

Reporte Mensual Deuda Tasa Real Largo Plazo

Marzo 2024

Tipo de fondo

Fondo de Inversión en Instrumentos de Deuda

Clave de Pizarra

SURREAL

Tipo de inversión

Largo Plazo Tasa Real


Horizonte sugerido

Mayor a 3 años

Patrimonio del fondo

MXN 2,335,753,089

Tolerancia al riesgo



Calificación

AA6

Entidad calificadora

Moody's Local MX

Disponibilidad

Compra y Venta Mismo día

Liquidez

48 horas

Duración

6.38 años

Principales Emisores

Emisores	Porcentaje
UDIBONO 311127	67.56 %
UDIBONO 351122	6.37 %
BONOS 270304	2.98 %
BAC871 251021	2.93 %
CONM151 351215	2.63 %
OTROS	17.53 %
TOTAL	100.00 %

El objetivo del fondo será otorgar un rendimiento atractivo en el largo plazo que incorpore en su rendimiento los movimientos en el INPC. El Fondo invertirá principalmente en valores emitidos o avalados por el Gobierno Federal. De forma complementaria, el Fondo podrá invertir en depósitos bancarios, deuda municipal, estatal, banca de desarrollo, valores privados colocados por medio de oferta pública, valores bancarios, valores listados en el SIC, valores extranjeros, instrumentos respaldados por activos.

Comentario del Manager

¿Qué pasó este mes?

Durante 1T 2024, la dinámica de la economía más sólida, y riesgos de inflación han llevado a esperar menos recortes de tasa de lo que se pensaba. En este contexto, la mayoría de los activos de renta fija han mostraron minusvalías a la fecha.

¿Qué esperamos para el futuro?

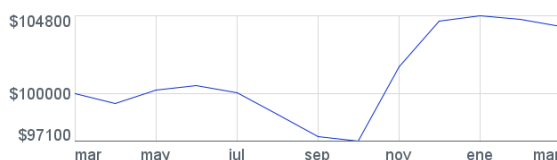
Las expectativas de recortes se mantienen hacia cierre de 2024, y las tasas fijas se hacen más atractivas para los inversionistas.

Continuamos favoreciendo el posicionamiento OW en duración, con preferencia por tasas nominales y bonos corporativos a tasa fija.

No descartamos episodios de volatilidad ante la incertidumbre sobre las acciones de política monetaria.

Evolución de \$100,000

Serie BF0 - Desde 31/03/2023 a 27/03/2024



Rendimientos Netos

Serie BF0 - Calculadas en pesos al 27/03/2024

1 mes	-5.46 %
3 meses	-1.22 %
Este año	-1.22 %
1 año	4.10 %
3 años	4.39 %
5 años	6.87 %

Composición

Moneda	Marzo	Febrero	Variación	Pais	Marzo	Febrero	Variación
UDI	90.38%	90.53%	-0.15 ▼	México	94.50%	94.55%	-0.05 ▼
MXN	9.62%	9.47%	0.15 ▲	Internacional	5.50%	5.45%	0.05 ▲

Distribución por tipo de instrumento

	Marzo	Febrero	Variación
BONOS			
Guber - Tasa real	75.37 %	75.55 %	-0.18 ▼
Privado - Tasa real	15.01 %	14.98 %	0.02 ▲
Guber - Descuento	2.98 %	2.94 %	0.03 ▲
Privado - Tasa fija	2.52 %	2.50 %	0.02 ▲
Privado - Tasa flotante	1.72 %	2.13 %	-0.41 ▼
Otros	2.41 %	1.90 %	0.51 ▲

Reporte Mensual Deuda Tasa Real Largo Plazo

Marzo 2024

Tipo de fondo

Fondo de Inversión en Instrumentos de Deuda

Clave de Pizarra

SURREAL

Tipo de inversión

Largo Plazo Tasa Real


Horizonte sugerido

Mayor a 3 años

Patrimonio del fondo

MXN 2,335,753,089

Tolerancia al riesgo



Calificación

AA6

Entidad calificadora

Moody's Local MX

Disponibilidad

Compra y Venta Mismo día

Liquidez

48 horas

Duración

6.38 años

Principales Emisores

Emisores	Porcentaje
UDIBONO 311127	67.56 %
UDIBONO 351122	6.37 %
BONOS 270304	2.98 %
BAC871 251021	2.93 %
CONM151 351215	2.63 %
OTROS	17.53 %
TOTAL	100.00 %

El objetivo del fondo será otorgar un rendimiento atractivo en el largo plazo que incorpore en su rendimiento los movimientos en el INPC. El Fondo invertirá principalmente en valores emitidos o avalados por el Gobierno Federal. De forma complementaria, el Fondo podrá invertir en depósitos bancarios, deuda municipal, estatal, banca de desarrollo, valores privados colocados por medio de oferta pública, valores bancarios, valores listados en el SIC, valores extranjeros, instrumentos respaldados por activos.

Comentario del Manager

¿Qué pasó este mes?

Durante 1T 2024, la dinámica de la economía más sólida, y riesgos de inflación han llevado a esperar menos recortes de tasa de lo que se pensaba. En este contexto, la mayoría de los activos de renta fija han mostraron minusvalías a la fecha.

¿Qué esperamos para el futuro?

Las expectativas de recortes se mantienen hacia cierre de 2024, y las tasas fijas se hacen más atractivas para los inversionistas.

Continuamos favoreciendo el posicionamiento OW en duración, con preferencia por tasas nominales y bonos corporativos a tasa fija.

No descartamos episodios de volatilidad ante la incertidumbre sobre las acciones de política monetaria.

Evolución de \$100,000

Serie BF1 - Desde 31/03/2023 a 27/03/2024



Rendimientos Netos

Serie BF1 - Calculadas en pesos al 27/03/2024

1 mes	-6.77 %
3 meses	-2.42 %
Este año	-2.42 %
1 año	2.88 %
3 años	3.15 %
5 años	5.58 %

Composición

Moneda	Marzo	Febrero	Variación	Pais	Marzo	Febrero	Variación
UDI	90.38%	90.53%	-0.15 ▼	México	94.50%	94.55%	-0.05 ▼
MXN	9.62%	9.47%	0.15 ▲	Internacional	5.50%	5.45%	0.05 ▲

Distribución por tipo de instrumento

	Marzo	Febrero	Variación	
BONOS	Guber - Tasa real	75.37 %	75.55 %	-0.18 ▼
	Privado - Tasa real	15.01 %	14.98 %	0.02 ▲
	Guber - Descuento	2.98 %	2.94 %	0.03 ▲
	Privado - Tasa fija	2.52 %	2.50 %	0.02 ▲
	Privado - Tasa flotante	1.72 %	2.13 %	-0.41 ▼
	Otros	2.41 %	1.90 %	0.51 ▲

Reporte Mensual Deuda Tasa Real Largo Plazo

Marzo 2024

Tipo de fondo

Fondo de Inversión en Instrumentos de Deuda

Clave de Pizarra

SURREAL

Tipo de inversión

Largo Plazo Tasa Real


Horizonte sugerido

Mayor a 3 años

Patrimonio del fondo

MXN 2,335,753,089

Tolerancia al riesgo



Calificación

AA6

Entidad calificadora

Moody's Local MX

Disponibilidad

Compra y Venta Mismo día

Liquidez

48 horas

Duración

6.38 años

Principales Emisores

Emisores	Porcentaje
UDIBONO 311127	67.56 %
UDIBONO 351122	6.37 %
BONOS 270304	2.98 %
BAC871 251021	2.93 %
CONM151 351215	2.63 %
OTROS	17.53 %
TOTAL	100.00 %

El objetivo del fondo será otorgar un rendimiento atractivo en el largo plazo que incorpore en su rendimiento los movimientos en el INPC. El Fondo invertirá principalmente en valores emitidos o avalados por el Gobierno Federal. De forma complementaria, el Fondo podrá invertir en depósitos bancarios, deuda municipal, estatal, banca de desarrollo, valores privados colocados por medio de oferta pública, valores bancarios, valores listados en el SIC, valores extranjeros, instrumentos respaldados por activos.

Comentario del Manager

¿Qué pasó este mes?

Durante 1T 2024, la dinámica de la economía más sólida, y riesgos de inflación han llevado a esperar menos recortes de tasa de lo que se pensaba. En este contexto, la mayoría de los activos de renta fija han mostraron minusvalías a la fecha.

¿Qué esperamos para el futuro?

Las expectativas de recortes se mantienen hacia cierre de 2024, y las tasas fijas se hacen más atractivas para los inversionistas.

Continuamos favoreciendo el posicionamiento OW en duración, con preferencia por tasas nominales y bonos corporativos a tasa fija.

No descartamos episodios de volatilidad ante la incertidumbre sobre las acciones de política monetaria.

Evolución de \$100,000

Serie BF2 - Desde 31/03/2023 a 27/03/2024



Rendimientos Netos

Serie BF2 - Calculadas en pesos al 27/03/2024

1 mes	-7.03 %
3 meses	-2.67 %
Este año	-2.67 %
1 año	2.64 %
3 años	2.88 %
5 años	5.25 %

Composición

Moneda	Marzo	Febrero	Variación	Pais	Marzo	Febrero	Variación
UDI	90.38%	90.53%	-0.15 ▼	México	94.50%	94.55%	-0.05 ▼
MXN	9.62%	9.47%	0.15 ▲	Internacional	5.50%	5.45%	0.05 ▲

Distribución por tipo de instrumento

	Marzo	Febrero	Variación
BONOS			
Guber - Tasa real	75.37 %	75.55 %	-0.18 ▼
Privado - Tasa real	15.01 %	14.98 %	0.02 ▲
Guber - Descuento	2.98 %	2.94 %	0.03 ▲
Privado - Tasa fija	2.52 %	2.50 %	0.02 ▲
Privado - Tasa flotante	1.72 %	2.13 %	-0.41 ▼
Otros	2.41 %	1.90 %	0.51 ▲

Reporte Mensual Deuda Tasa Real Largo Plazo

Marzo 2024

Tipo de fondo

Fondo de Inversión en Instrumentos de Deuda

Clave de Pizarra

SURREAL

Tipo de inversión

Largo Plazo Tasa Real

Horizonte sugerido

Mayor a 3 años

Patrimonio del fondo

MXN 2,335,753,089

Tolerancia al riesgo



Calificación

AA6

Entidad calificadora

Moody's Local MX

Disponibilidad

Compra y Venta Mismo día

Liquidez

48 horas

Duración

6.38 años

Principales Emisores

Emisores	Porcentaje
UDIBONO 311127	67.56 %
UDIBONO 351122	6.37 %
BONOS 270304	2.98 %
BAC871 251021	2.93 %
CONM151 351215	2.63 %
OTROS	17.53 %
TOTAL	100.00 %

El objetivo del fondo será otorgar un rendimiento atractivo en el largo plazo que incorpore en su rendimiento los movimientos en el INPC. El Fondo invertirá principalmente en valores emitidos o avalados por el Gobierno Federal. De forma complementaria, el Fondo podrá invertir en depósitos bancarios, deuda municipal, estatal, banca de desarrollo, valores privados colocados por medio de oferta pública, valores bancarios, valores listados en el SIC, valores extranjeros, instrumentos respaldados por activos.

Comentario del Manager

¿Qué pasó este mes?

Durante 1T 2024, la dinámica de la economía más sólida, y riesgos de inflación han llevado a esperar menos recortes de tasa de lo que se pensaba. En este contexto, la mayoría de los activos de renta fija han mostraron minusvalías a la fecha.

¿Qué esperamos para el futuro?

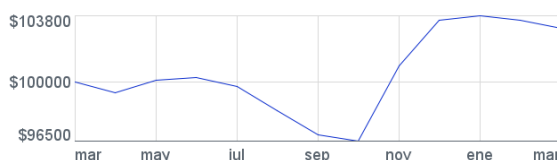
Las expectativas de recortes se mantienen hacia cierre de 2024, y las tasas fijas se hacen más atractivas para los inversionistas.

Continuamos favoreciendo el posicionamiento OW en duración, con preferencia por tasas nominales y bonos corporativos a tasa fija.

No descartamos episodios de volatilidad ante la incertidumbre sobre las acciones de política monetaria.

Evolución de \$100,000

Serie BFE - Desde 31/03/2023 a 27/03/2024



Rendimientos Netos

Serie BFE - Calculadas en pesos al 27/03/2024

1 mes	-6.17 %
3 meses	-1.87 %
Este año	-1.87 %
1 año	3.09 %
3 años	3.13 %
5 años	5.63 %

Composición

Moneda	Marzo	Febrero	Variación	Pais	Marzo	Febrero	Variación
UDI	90.38%	90.53%	-0.15 ▼	México	94.50%	94.55%	-0.05 ▼
MXN	9.62%	9.47%	0.15 ▲	Internacional	5.50%	5.45%	0.05 ▲

Distribución por tipo de instrumento

	Marzo	Febrero	Variación	
BONOS	Guber - Tasa real	75.37 %	75.55 %	-0.18 ▼
	Privado - Tasa real	15.01 %	14.98 %	0.02 ▲
	Guber - Descuento	2.98 %	2.94 %	0.03 ▲
	Privado - Tasa fija	2.52 %	2.50 %	0.02 ▲
	Privado - Tasa flotante	1.72 %	2.13 %	-0.41 ▼
	Otros	2.41 %	1.90 %	0.51 ▲

Reporte Mensual Deuda Tasa Real Largo Plazo

Marzo 2024

Tipo de fondo

Fondo de Inversión en Instrumentos de Deuda

Clave de Pizarra

SURREAL

Tipo de inversión

Largo Plazo Tasa Real

Horizonte sugerido

Mayor a 3 años

Patrimonio del fondo

MXN 2,335,753,089

Tolerancia al riesgo



Calificación

AA6

Entidad calificadora

Moody's Local MX

Disponibilidad

Compra y Venta Mismo día

Liquidez

48 horas

Duración

6.38 años

Principales Emisores

Emisores	Porcentaje
UDIBONO 311127	67.56 %
UDIBONO 351122	6.37 %
BONOS 270304	2.98 %
BAC871 251021	2.93 %
CONM151 351215	2.63 %
OTROS	17.53 %
TOTAL	100.00 %

El objetivo del fondo será otorgar un rendimiento atractivo en el largo plazo que incorpore en su rendimiento los movimientos en el INPC. El Fondo invertirá principalmente en valores emitidos o avalados por el Gobierno Federal. De forma complementaria, el Fondo podrá invertir en depósitos bancarios, deuda municipal, estatal, banca de desarrollo, valores privados colocados por medio de oferta pública, valores bancarios, valores listados en el SIC, valores extranjeros, instrumentos respaldados por activos.

Comentario del Manager

¿Qué pasó este mes?

Durante 1T 2024, la dinámica de la economía más sólida, y riesgos de inflación han llevado a esperar menos recortes de tasa de lo que se pensaba. En este contexto, la mayoría de los activos de renta fija han mostraron minusvalías a la fecha.

¿Qué esperamos para el futuro?

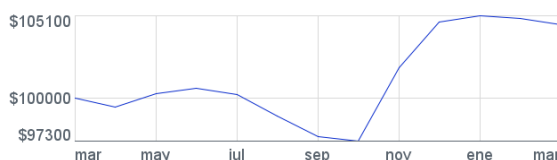
Las expectativas de recortes se mantienen hacia cierre de 2024, y las tasas fijas se hacen más atractivas para los inversionistas.

Continuamos favoreciendo el posicionamiento OW en duración, con preferencia por tasas nominales y bonos corporativos a tasa fija.

No descartamos episodios de volatilidad ante la incertidumbre sobre las acciones de política monetaria.

Evolución de \$100,000

Serie BFF - Desde 31/03/2023 a 27/03/2024



Rendimientos Netos

Serie BFF - Calculadas en pesos al 27/03/2024

1 mes	-4.98 %
3 meses	-0.77 %
Este año	-0.77 %
1 año	4.51 %
3 años	4.89 %
5 años	7.69 %

Composición

Moneda	Marzo	Febrero	Variación	Pais	Marzo	Febrero	Variación
UDI	90.38%	90.53%	-0.15 ▼	México	94.50%	94.55%	-0.05 ▼
MXN	9.62%	9.47%	0.15 ▲	Internacional	5.50%	5.45%	0.05 ▲

Distribución por tipo de instrumento

	Marzo	Febrero	Variación
BONOS			
Guber - Tasa real	75.37 %	75.55 %	-0.18 ▼
Privado - Tasa real	15.01 %	14.98 %	0.02 ▲
Guber - Descuento	2.98 %	2.94 %	0.03 ▲
Privado - Tasa fija	2.52 %	2.50 %	0.02 ▲
Privado - Tasa flotante	1.72 %	2.13 %	-0.41 ▼
Otros	2.41 %	1.90 %	0.51 ▲

Reporte Mensual Deuda Tasa Real Largo Plazo

Marzo 2024

Tipo de fondo

Fondo de Inversión en Instrumentos de Deuda

Clave de Pizarra

SURREAL

Tipo de inversión

Largo Plazo Tasa Real


Horizonte sugerido

Mayor a 3 años

Patrimonio del fondo

MXN 2,335,753,089

Tolerancia al riesgo



Calificación

AA6

Entidad calificadora

Moody's Local MX

Disponibilidad

Compra y Venta Mismo día

Liquidez

48 horas

Duración

6.38 años

Principales Emisores

Emisores	Porcentaje
UDIBONO 311127	67.56 %
UDIBONO 351122	6.37 %
BONOS 270304	2.98 %
BAC871 251021	2.93 %
CONM151 351215	2.63 %
OTROS	17.53 %
TOTAL	100.00 %

El objetivo del fondo será otorgar un rendimiento atractivo en el largo plazo que incorpore en su rendimiento los movimientos en el INPC. El Fondo invertirá principalmente en valores emitidos o avalados por el Gobierno Federal. De forma complementaria, el Fondo podrá invertir en depósitos bancarios, deuda municipal, estatal, banca de desarrollo, valores privados colocados por medio de oferta pública, valores bancarios, valores listados en el SIC, valores extranjeros, instrumentos respaldados por activos.

Comentario del Manager

¿Qué pasó este mes?

Durante 1T 2024, la dinámica de la economía más sólida, y riesgos de inflación han llevado a esperar menos recortes de tasa de lo que se pensaba. En este contexto, la mayoría de los activos de renta fija han mostraron minusvalías a la fecha.

¿Qué esperamos para el futuro?

Las expectativas de recortes se mantienen hacia cierre de 2024, y las tasas fijas se hacen más atractivas para los inversionistas.

Continuamos favoreciendo el posicionamiento OW en duración, con preferencia por tasas nominales y bonos corporativos a tasa fija.

No descartamos episodios de volatilidad ante la incertidumbre sobre las acciones de política monetaria.

Evolución de \$100,000

Serie BFI - Desde 31/03/2023 a 27/03/2024



Rendimientos Netos

Serie BFI - Calculadas en pesos al 27/03/2024

1 mes	-6.32 %
3 meses	-2.01 %
Este año	-2.01 %
1 año	3.27 %
3 años	N/D
5 años	N/D

Composición

Moneda	Marzo	Febrero	Variación	Pais	Marzo	Febrero	Variación
UDI	90.38%	90.53%	-0.15 ▼	México	94.50%	94.55%	-0.05 ▼
MXN	9.62%	9.47%	0.15 ▲	Internacional	5.50%	5.45%	0.05 ▲

Distribución por tipo de instrumento

	Marzo	Febrero	Variación
BONOS			
Guber - Tasa real	75.37 %	75.55 %	-0.18 ▼
Privado - Tasa real	15.01 %	14.98 %	0.02 ▲
Guber - Descuento	2.98 %	2.94 %	0.03 ▲
Privado - Tasa fija	2.52 %	2.50 %	0.02 ▲
Privado - Tasa flotante	1.72 %	2.13 %	-0.41 ▼
Otros	2.41 %	1.90 %	0.51 ▲

Reporte Mensual Deuda Tasa Real Largo Plazo

Marzo 2024

Tipo de fondo

Fondo de Inversión en Instrumentos de Deuda

Clave de Pizarra

SURREAL

Tipo de inversión

Largo Plazo Tasa Real


Horizonte sugerido

Mayor a 3 años

Patrimonio del fondo

MXN 2,335,753,089

Tolerancia al riesgo



Calificación

AA6

Entidad calificadora

Moody's Local MX

Disponibilidad

Compra y Venta Mismo día

Liquidez

48 horas

Duración

6.38 años

Principales Emisores

Emisores	Porcentaje
UDIBONO 311127	67.56 %
UDIBONO 351122	6.37 %
BONOS 270304	2.98 %
BAC871 251021	2.93 %
CONM151 351215	2.63 %
OTROS	17.53 %
TOTAL	100.00 %

El objetivo del fondo será otorgar un rendimiento atractivo en el largo plazo que incorpore en su rendimiento los movimientos en el INPC. El Fondo invertirá principalmente en valores emitidos o avalados por el Gobierno Federal. De forma complementaria, el Fondo podrá invertir en depósitos bancarios, deuda municipal, estatal, banca de desarrollo, valores privados colocados por medio de oferta pública, valores bancarios, valores listados en el SIC, valores extranjeros, instrumentos respaldados por activos.

Comentario del Manager

¿Qué pasó este mes?

Durante 1T 2024, la dinámica de la economía más sólida, y riesgos de inflación han llevado a esperar menos recortes de tasa de lo que se pensaba. En este contexto, la mayoría de los activos de renta fija han mostraron minusvalías a la fecha.

¿Qué esperamos para el futuro?

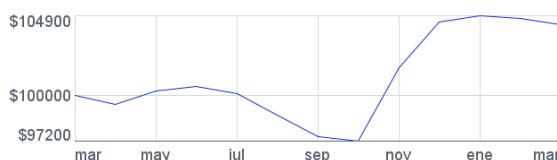
Las expectativas de recortes se mantienen hacia cierre de 2024, y las tasas fijas se hacen más atractivas para los inversionistas.

Continuamos favoreciendo el posicionamiento OW en duración, con preferencia por tasas nominales y bonos corporativos a tasa fija.

No descartamos episodios de volatilidad ante la incertidumbre sobre las acciones de política monetaria.

Evolución de \$100,000

Serie BFP - Desde 31/03/2023 a 27/03/2024



Rendimientos Netos

Serie BFP - Calculadas en pesos al 27/03/2024

1 mes	-4.88 %
3 meses	-0.68 %
Este año	-0.68 %
1 año	4.34 %
3 años	4.74 %
5 años	7.60 %

Composición

Moneda	Marzo	Febrero	Variación	Pais	Marzo	Febrero	Variación
UDI	90.38%	90.53%	-0.15 ▼	México	94.50%	94.55%	-0.05 ▼
MXN	9.62%	9.47%	0.15 ▲	Internacional	5.50%	5.45%	0.05 ▲

Distribución por tipo de instrumento

	Marzo	Febrero	Variación
BONOS			
Guber - Tasa real	75.37 %	75.55 %	-0.18 ▼
Privado - Tasa real	15.01 %	14.98 %	0.02 ▲
Guber - Descuento	2.98 %	2.94 %	0.03 ▲
Privado - Tasa fija	2.52 %	2.50 %	0.02 ▲
Privado - Tasa flotante	1.72 %	2.13 %	-0.41 ▼
Otros	2.41 %	1.90 %	0.51 ▲

Reporte Mensual Deuda Tasa Real Largo Plazo

Marzo 2024

Tipo de fondo

Fondo de Inversión en Instrumentos de Deuda

Clave de Pizarra

SURREAL

Tipo de inversión

Largo Plazo Tasa Real

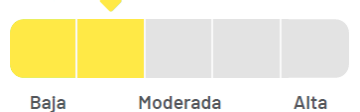
Horizonte sugerido

Mayor a 3 años

Patrimonio del fondo

MXN 2,335,753,089

Tolerancia al riesgo



Calificación

AA6

Entidad calificadora

Moody's Local MX

Disponibilidad

Compra y Venta Mismo día

Liquidez

48 horas

Duración

6.38 años

Principales Emisores

Emisores	Porcentaje
UDIBONO 311127	67.56 %
UDIBONO 351122	6.37 %
BONOS 270304	2.98 %
BAC871 251021	2.93 %
CONM151 351215	2.63 %
OTROS	17.53 %
TOTAL	100.00 %

El objetivo del fondo será otorgar un rendimiento atractivo en el largo plazo que incorpore en su rendimiento los movimientos en el INPC. El Fondo invertirá principalmente en valores emitidos o avalados por el Gobierno Federal. De forma complementaria, el Fondo podrá invertir en depósitos bancarios, deuda municipal, estatal, banca de desarrollo, valores privados colocados por medio de oferta pública, valores bancarios, valores listados en el SIC, valores extranjeros, instrumentos respaldados por activos.

Comentario del Manager

¿Qué pasó este mes?

Durante 1T 2024, la dinámica de la economía más sólida, y riesgos de inflación han llevado a esperar menos recortes de tasa de lo que se pensaba. En este contexto, la mayoría de los activos de renta fija han mostraron minusvalías a la fecha.

¿Qué esperamos para el futuro?

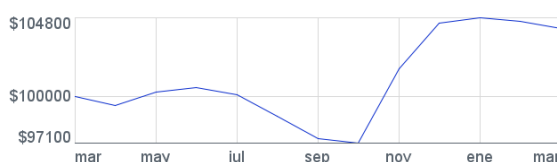
Las expectativas de recortes se mantienen hacia cierre de 2024, y las tasas fijas se hacen más atractivas para los inversionistas.

Continuamos favoreciendo el posicionamiento OW en duración, con preferencia por tasas nominales y bonos corporativos a tasa fija.

No descartamos episodios de volatilidad ante la incertidumbre sobre las acciones de política monetaria.

Evolución de \$100,000

Serie BM1 - Desde 31/03/2023 a 27/03/2024



Rendimientos Netos

Serie BM1 - Calculadas en pesos al 27/03/2024

1 mes	-5.44 %
3 meses	-1.20 %
Este año	-1.20 %
1 año	4.12 %
3 años	N/D
5 años	N/D

Composición

Moneda	Marzo	Febrero	Variación	Pais	Marzo	Febrero	Variación
UDI	90.38%	90.53%	-0.15 ▼	México	94.50%	94.55%	-0.05 ▼
MXN	9.62%	9.47%	0.15 ▲	Internacional	5.50%	5.45%	0.05 ▲

Distribución por tipo de instrumento

	Marzo	Febrero	Variación	
BONOS	Guber - Tasa real	75.37 %	75.55 %	-0.18 ▼
	Privado - Tasa real	15.01 %	14.98 %	0.02 ▲
	Guber - Descuento	2.98 %	2.94 %	0.03 ▲
	Privado - Tasa fija	2.52 %	2.50 %	0.02 ▲
	Privado - Tasa flotante	1.72 %	2.13 %	-0.41 ▼
	Otros	2.41 %	1.90 %	0.51 ▲

Reporte Mensual Deuda Tasa Real Largo Plazo

Marzo 2024

Tipo de fondo

Fondo de Inversión en Instrumentos de Deuda

Clave de Pizarra

SURREAL

Tipo de inversión

Largo Plazo Tasa Real


Horizonte sugerido

Mayor a 3 años

Patrimonio del fondo

MXN 2,335,753,089

Tolerancia al riesgo



Calificación

AA6

Entidad calificadora

Moody's Local MX

Disponibilidad

Compra y Venta Mismo día

Liquidez

48 horas

Duración

6.38 años

Principales Emisores

Emisores	Porcentaje
UDIBONO 311127	67.56 %
UDIBONO 351122	6.37 %
BONOS 270304	2.98 %
BAC871 251021	2.93 %
CONM151 351215	2.63 %
OTROS	17.53 %
TOTAL	100.00 %

El objetivo del fondo será otorgar un rendimiento atractivo en el largo plazo que incorpore en su rendimiento los movimientos en el INPC. El Fondo invertirá principalmente en valores emitidos o avalados por el Gobierno Federal. De forma complementaria, el Fondo podrá invertir en depósitos bancarios, deuda municipal, estatal, banca de desarrollo, valores privados colocados por medio de oferta pública, valores bancarios, valores listados en el SIC, valores extranjeros, instrumentos respaldados por activos.

Comentario del Manager

¿Qué pasó este mes?

Durante 1T 2024, la dinámica de la economía más sólida, y riesgos de inflación han llevado a esperar menos recortes de tasa de lo que se pensaba. En este contexto, la mayoría de los activos de renta fija han mostraron minusvalías a la fecha.

¿Qué esperamos para el futuro?

Las expectativas de recortes se mantienen hacia cierre de 2024, y las tasas fijas se hacen más atractivas para los inversionistas.

Continuamos favoreciendo el posicionamiento OW en duración, con preferencia por tasas nominales y bonos corporativos a tasa fija.

No descartamos episodios de volatilidad ante la incertidumbre sobre las acciones de política monetaria.

Evolución de \$100,000

Serie BM2 - Desde 31/03/2023 a 27/03/2024



Rendimientos Netos

Serie BM2 - Calculadas en pesos al 27/03/2024

1 mes	-5.96 %
3 meses	-1.72 %
Este año	-1.72 %
1 año	3.55 %
3 años	3.63 %
5 años	5.92 %

Composición

Moneda	Marzo	Febrero	Variación	Pais	Marzo	Febrero	Variación
UDI	90.38%	90.53%	-0.15 ▼	México	94.50%	94.55%	-0.05 ▼
MXN	9.62%	9.47%	0.15 ▲	Internacional	5.50%	5.45%	0.05 ▲

Distribución por tipo de instrumento

	Marzo	Febrero	Variación
BONOS			
Guber - Tasa real	75.37 %	75.55 %	-0.18 ▼
Privado - Tasa real	15.01 %	14.98 %	0.02 ▲
Guber - Descuento	2.98 %	2.94 %	0.03 ▲
Privado - Tasa fija	2.52 %	2.50 %	0.02 ▲
Privado - Tasa flotante	1.72 %	2.13 %	-0.41 ▼
Otros	2.41 %	1.90 %	0.51 ▲

Reporte Mensual Deuda Tasa Real Largo Plazo

Marzo 2024

Tipo de fondo

Fondo de Inversión en Instrumentos de Deuda

Clave de Pizarra

SURREAL

Tipo de inversión

Largo Plazo Tasa Real


Horizonte sugerido

Mayor a 3 años

Patrimonio del fondo

MXN 2,335,753,089

Tolerancia al riesgo



Calificación

AA6

Entidad calificadora

Moody's Local MX

Disponibilidad

Compra y Venta Mismo día

Liquidez

48 horas

Duración

6.38 años

Principales Emisores

Emisores	Porcentaje
UDIBONO 311127	67.56 %
UDIBONO 351122	6.37 %
BONOS 270304	2.98 %
BAC871 251021	2.93 %
CONM151 351215	2.63 %
OTROS	17.53 %
TOTAL	100.00 %

El objetivo del fondo será otorgar un rendimiento atractivo en el largo plazo que incorpore en su rendimiento los movimientos en el INPC. El Fondo invertirá principalmente en valores emitidos o avalados por el Gobierno Federal. De forma complementaria, el Fondo podrá invertir en depósitos bancarios, deuda municipal, estatal, banca de desarrollo, valores privados colocados por medio de oferta pública, valores bancarios, valores listados en el SIC, valores extranjeros, instrumentos respaldados por activos.

Comentario del Manager

¿Qué pasó este mes?

Durante 1T 2024, la dinámica de la economía más sólida, y riesgos de inflación han llevado a esperar menos recortes de tasa de lo que se pensaba. En este contexto, la mayoría de los activos de renta fija han mostraron minusvalías a la fecha.

¿Qué esperamos para el futuro?

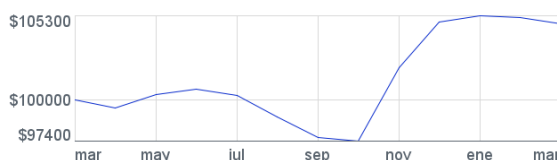
Las expectativas de recortes se mantienen hacia cierre de 2024, y las tasas fijas se hacen más atractivas para los inversionistas.

Continuamos favoreciendo el posicionamiento OW en duración, con preferencia por tasas nominales y bonos corporativos a tasa fija.

No descartamos episodios de volatilidad ante la incertidumbre sobre las acciones de política monetaria.

Evolución de \$100,000

Serie BOE0 - Desde 31/03/2023 a 27/03/2024



Rendimientos Netos

Serie BOE0 - Calculadas en pesos al 27/03/2024

1 mes	-4.43 %
3 meses	-0.27 %
Este año	-0.27 %
1 año	4.76 %
3 años	5.01 %
5 años	7.76 %

Composición

Moneda	Marzo	Febrero	Variación	Pais	Marzo	Febrero	Variación
UDI	90.38%	90.53%	-0.15 ▼	México	94.50%	94.55%	-0.05 ▼
MXN	9.62%	9.47%	0.15 ▲	Internacional	5.50%	5.45%	0.05 ▲

Distribución por tipo de instrumento

	Marzo	Febrero	Variación
BONOS			
Guber - Tasa real	75.37 %	75.55 %	-0.18 ▼
Privado - Tasa real	15.01 %	14.98 %	0.02 ▲
Guber - Descuento	2.98 %	2.94 %	0.03 ▲
Privado - Tasa fija	2.52 %	2.50 %	0.02 ▲
Privado - Tasa flotante	1.72 %	2.13 %	-0.41 ▼
Otros	2.41 %	1.90 %	0.51 ▲

Reporte Mensual Deuda Tasa Real Largo Plazo

Marzo 2024

Tipo de fondo

Fondo de Inversión en Instrumentos de Deuda

Clave de Pizarra

SURREAL

Tipo de inversión

Largo Plazo Tasa Real


Horizonte sugerido

Mayor a 3 años

Patrimonio del fondo

MXN 2,335,753,089

Tolerancia al riesgo



Calificación

AA6

Entidad calificadora

Moody's Local MX

Disponibilidad

Compra y Venta Mismo día

Liquidez

48 horas

Duración

6.38 años

Principales Emisores

Emisores	Porcentaje
UDIBONO 311127	67.56 %
UDIBONO 351122	6.37 %
BONOS 270304	2.98 %
BAC871 251021	2.93 %
CONM151 351215	2.63 %
OTROS	17.53 %
TOTAL	100.00 %

El objetivo del fondo será otorgar un rendimiento atractivo en el largo plazo que incorpore en su rendimiento los movimientos en el INPC. El Fondo invertirá principalmente en valores emitidos o avalados por el Gobierno Federal. De forma complementaria, el Fondo podrá invertir en depósitos bancarios, deuda municipal, estatal, banca de desarrollo, valores privados colocados por medio de oferta pública, valores bancarios, valores listados en el SIC, valores extranjeros, instrumentos respaldados por activos.

Comentario del Manager

¿Qué pasó este mes?

Durante 1T 2024, la dinámica de la economía más sólida, y riesgos de inflación han llevado a esperar menos recortes de tasa de lo que se pensaba. En este contexto, la mayoría de los activos de renta fija han mostraron minusvalías a la fecha.

¿Qué esperamos para el futuro?

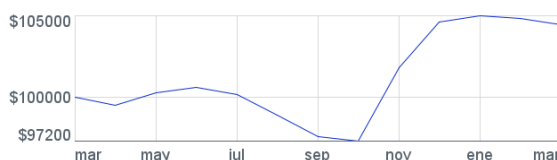
Las expectativas de recortes se mantienen hacia cierre de 2024, y las tasas fijas se hacen más atractivas para los inversionistas.

Continuamos favoreciendo el posicionamiento OW en duración, con preferencia por tasas nominales y bonos corporativos a tasa fija.

No descartamos episodios de volatilidad ante la incertidumbre sobre las acciones de política monetaria.

Evolución de \$100,000

Serie BOE1 - Desde 31/03/2023 a 27/03/2024



Rendimientos Netos

Serie BOE1 - Calculadas en pesos al 27/03/2024

1 mes	-4.74 %
3 meses	-0.56 %
Este año	-0.56 %
1 año	4.47 %
3 años	4.79 %
5 años	7.63 %

Composición

Moneda	Marzo	Febrero	Variación	Pais	Marzo	Febrero	Variación
UDI	90.38%	90.53%	-0.15 ▼	México	94.50%	94.55%	-0.05 ▼
MXN	9.62%	9.47%	0.15 ▲	Internacional	5.50%	5.45%	0.05 ▲

Distribución por tipo de instrumento

	Marzo	Febrero	Variación
BONOS			
Guber - Tasa real	75.37 %	75.55 %	-0.18 ▼
Privado - Tasa real	15.01 %	14.98 %	0.02 ▲
Guber - Descuento	2.98 %	2.94 %	0.03 ▲
Privado - Tasa fija	2.52 %	2.50 %	0.02 ▲
Privado - Tasa flotante	1.72 %	2.13 %	-0.41 ▼
Otros	2.41 %	1.90 %	0.51 ▲

Reporte Mensual Deuda Tasa Real Largo Plazo

Marzo 2024

Tipo de fondo

Fondo de Inversión en Instrumentos de Deuda

Clave de Pizarra

SURREAL

Tipo de inversión

Largo Plazo Tasa Real

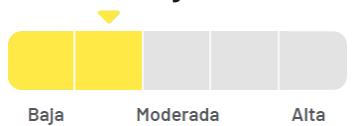
Horizonte sugerido

Mayor a 3 años

Patrimonio del fondo

MXN 2,335,753,089

Tolerancia al riesgo



Calificación

AA6

Entidad calificadora

Moody's Local MX

Disponibilidad

Compra y Venta Mismo día

Liquidez

48 horas

Duración

6.38 años

Principales Emisores

Emisores	Porcentaje
UDIBONO 311127	67.56 %
UDIBONO 351122	6.37 %
BONOS 270304	2.98 %
BAC871 251021	2.93 %
CONM151 351215	2.63 %
OTROS	17.53 %
TOTAL	100.00 %

El objetivo del fondo será otorgar un rendimiento atractivo en el largo plazo que incorpore en su rendimiento los movimientos en el INPC. El Fondo invertirá principalmente en valores emitidos o avalados por el Gobierno Federal. De forma complementaria, el Fondo podrá invertir en depósitos bancarios, deuda municipal, estatal, banca de desarrollo, valores privados colocados por medio de oferta pública, valores bancarios, valores listados en el SIC, valores extranjeros, instrumentos respaldados por activos.

Comentario del Manager

¿Qué pasó este mes?

Durante 1T 2024, la dinámica de la economía más sólida, y riesgos de inflación han llevado a esperar menos recortes de tasa de lo que se pensaba. En este contexto, la mayoría de los activos de renta fija han mostraron minusvalías a la fecha.

¿Qué esperamos para el futuro?

Las expectativas de recortes se mantienen hacia cierre de 2024, y las tasas fijas se hacen más atractivas para los inversionistas.

Continuamos favoreciendo el posicionamiento OW en duración, con preferencia por tasas nominales y bonos corporativos a tasa fija.

No descartamos episodios de volatilidad ante la incertidumbre sobre las acciones de política monetaria.

Evolución de \$100,000

Serie BOE2 - Desde 31/03/2023 a 27/03/2024



Rendimientos Netos

Serie BOE2 - Calculadas en pesos al 27/03/2024

1 mes	-5.05 %
3 meses	-0.85 %
Este año	-0.85 %
1 año	4.16 %
3 años	4.41 %
5 años	7.15 %

Composición

Moneda	Marzo	Febrero	Variación	Pais	Marzo	Febrero	Variación
UDI	90.38%	90.53%	-0.15 ▼	México	94.50%	94.55%	-0.05 ▼
MXN	9.62%	9.47%	0.15 ▲	Internacional	5.50%	5.45%	0.05 ▲

Distribución por tipo de instrumento

	Marzo	Febrero	Variación	
BONOS	Guber - Tasa real	75.37 %	75.55 %	-0.18 ▼
	Privado - Tasa real	15.01 %	14.98 %	0.02 ▲
	Guber - Descuento	2.98 %	2.94 %	0.03 ▲
	Privado - Tasa fija	2.52 %	2.50 %	0.02 ▲
	Privado - Tasa flotante	1.72 %	2.13 %	-0.41 ▼
	Otros	2.41 %	1.90 %	0.51 ▲

Reporte Mensual Deuda Tasa Real Largo Plazo

Marzo 2024

Tipo de fondo

Fondo de Inversión en Instrumentos de Deuda

Clave de Pizarra

SURREAL

Tipo de inversión

Largo Plazo Tasa Real

Horizonte sugerido

Mayor a 3 años

Patrimonio del fondo

MXN 2,335,753,089

Tolerancia al riesgo



Calificación

AA6

Entidad calificadora

Moody's Local MX

Disponibilidad

Compra y Venta Mismo día

Liquidez

48 horas

Duración

6.38 años

Principales Emisores

Emisores	Porcentaje
UDIBONO 311127	67.56 %
UDIBONO 351122	6.37 %
BONOS 270304	2.98 %
BAC871 251021	2.93 %
CONM151 351215	2.63 %
OTROS	17.53 %
TOTAL	100.00 %

El objetivo del fondo será otorgar un rendimiento atractivo en el largo plazo que incorpore en su rendimiento los movimientos en el INPC. El Fondo invertirá principalmente en valores emitidos o avalados por el Gobierno Federal. De forma complementaria, el Fondo podrá invertir en depósitos bancarios, deuda municipal, estatal, banca de desarrollo, valores privados colocados por medio de oferta pública, valores bancarios, valores listados en el SIC, valores extranjeros, instrumentos respaldados por activos.

Comentario del Manager

¿Qué pasó este mes?

Durante 1T 2024, la dinámica de la economía más sólida, y riesgos de inflación han llevado a esperar menos recortes de tasa de lo que se pensaba. En este contexto, la mayoría de los activos de renta fija han mostraron minusvalías a la fecha.

¿Qué esperamos para el futuro?

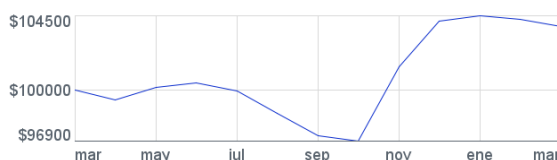
Las expectativas de recortes se mantienen hacia cierre de 2024, y las tasas fijas se hacen más atractivas para los inversionistas.

Continuamos favoreciendo el posicionamiento OW en duración, con preferencia por tasas nominales y bonos corporativos a tasa fija.

No descartamos episodios de volatilidad ante la incertidumbre sobre las acciones de política monetaria.

Evolución de \$100,000

Serie BOE3 - Desde 31/03/2023 a 27/03/2024



Rendimientos Netos

Serie BOE3 - Calculadas en pesos al 27/03/2024

1 mes	-5.36 %
3 meses	-1.13 %
Este año	-1.13 %
1 año	3.87 %
3 años	4.11 %
5 años	6.84 %

Composición

Moneda	Marzo	Febrero	Variación	Pais	Marzo	Febrero	Variación
UDI	90.38%	90.53%	-0.15 ▼	México	94.50%	94.55%	-0.05 ▼
MXN	9.62%	9.47%	0.15 ▲	Internacional	5.50%	5.45%	0.05 ▲

Distribución por tipo de instrumento

	Marzo	Febrero	Variación	
BONOS	Guber - Tasa real	75.37 %	75.55 %	-0.18 ▼
	Privado - Tasa real	15.01 %	14.98 %	0.02 ▲
	Guber - Descuento	2.98 %	2.94 %	0.03 ▲
	Privado - Tasa fija	2.52 %	2.50 %	0.02 ▲
	Privado - Tasa flotante	1.72 %	2.13 %	-0.41 ▼
	Otros	2.41 %	1.90 %	0.51 ▲

Reporte Mensual Deuda Tasa Real Largo Plazo

Marzo 2024

Tipo de fondo

Fondo de Inversión en Instrumentos de Deuda

Clave de Pizarra

SURREAL

Tipo de inversión

Largo Plazo Tasa Real


Horizonte sugerido

Mayor a 3 años

Patrimonio del fondo

MXN 2,335,753,089

Tolerancia al riesgo



Calificación

AA6

Entidad calificadora

Moody's Local MX

Disponibilidad

Compra y Venta Mismo día

Liquidez

48 horas

Duración

6.38 años

Principales Emisores

Emisores	Porcentaje
UDIBONO 311127	67.56 %
UDIBONO 351122	6.37 %
BONOS 270304	2.98 %
BAC871 251021	2.93 %
CONM151 351215	2.63 %
OTROS	17.53 %
TOTAL	100.00 %

El objetivo del fondo será otorgar un rendimiento atractivo en el largo plazo que incorpore en su rendimiento los movimientos en el INPC. El Fondo invertirá principalmente en valores emitidos o avalados por el Gobierno Federal. De forma complementaria, el Fondo podrá invertir en depósitos bancarios, deuda municipal, estatal, banca de desarrollo, valores privados colocados por medio de oferta pública, valores bancarios, valores listados en el SIC, valores extranjeros, instrumentos respaldados por activos.

Comentario del Manager

¿Qué pasó este mes?

Durante 1T 2024, la dinámica de la economía más sólida, y riesgos de inflación han llevado a esperar menos recortes de tasa de lo que se pensaba. En este contexto, la mayoría de los activos de renta fija han mostraron minusvalías a la fecha.

¿Qué esperamos para el futuro?

Las expectativas de recortes se mantienen hacia cierre de 2024, y las tasas fijas se hacen más atractivas para los inversionistas.

Continuamos favoreciendo el posicionamiento OW en duración, con preferencia por tasas nominales y bonos corporativos a tasa fija.

No descartamos episodios de volatilidad ante la incertidumbre sobre las acciones de política monetaria.

Evolución de \$100,000

Serie BOE4 - Desde 31/03/2023 a 27/03/2024



Rendimientos Netos

Serie BOE4 - Calculadas en pesos al 27/03/2024

1 mes	-5.67 %
3 meses	-1.42 %
Este año	-1.42 %
1 año	3.57 %
3 años	3.82 %
5 años	6.53 %

Composición

Moneda	Marzo	Febrero	Variación	Pais	Marzo	Febrero	Variación
UDI	90.38%	90.53%	-0.15 ▼	México	94.50%	94.55%	-0.05 ▼
MXN	9.62%	9.47%	0.15 ▲	Internacional	5.50%	5.45%	0.05 ▲

Distribución por tipo de instrumento

	Marzo	Febrero	Variación
BONOS			
Guber - Tasa real	75.37 %	75.55 %	-0.18 ▼
Privado - Tasa real	15.01 %	14.98 %	0.02 ▲
Guber - Descuento	2.98 %	2.94 %	0.03 ▲
Privado - Tasa fija	2.52 %	2.50 %	0.02 ▲
Privado - Tasa flotante	1.72 %	2.13 %	-0.41 ▼
Otros	2.41 %	1.90 %	0.51 ▲

Reporte Mensual Deuda Tasa Real Largo Plazo

Marzo 2024

Tipo de fondo

Fondo de Inversión en Instrumentos de Deuda

Clave de Pizarra

SURREAL

Tipo de inversión

Largo Plazo Tasa Real

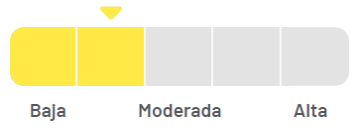
Horizonte sugerido

Mayor a 3 años

Patrimonio del fondo

MXN 2,335,753,089

Tolerancia al riesgo



Calificación

AA6

Entidad calificadora

Moody's Local MX

Disponibilidad

Compra y Venta Mismo día

Liquidez

48 horas

Duración

6.38 años

Principales Emisores

Emisores	Porcentaje
UDIBONO 311127	67.56 %
UDIBONO 351122	6.37 %
BONOS 270304	2.98 %
BAC871 251021	2.93 %
CONM151 351215	2.63 %
OTROS	17.53 %
TOTAL	100.00 %

El objetivo del fondo será otorgar un rendimiento atractivo en el largo plazo que incorpore en su rendimiento los movimientos en el INPC. El Fondo invertirá principalmente en valores emitidos o avalados por el Gobierno Federal. De forma complementaria, el Fondo podrá invertir en depósitos bancarios, deuda municipal, estatal, banca de desarrollo, valores privados colocados por medio de oferta pública, valores bancarios, valores listados en el SIC, valores extranjeros, instrumentos respaldados por activos.

Comentario del Manager

¿Qué pasó este mes?

Durante 1T 2024, la dinámica de la economía más sólida, y riesgos de inflación han llevado a esperar menos recortes de tasa de lo que se pensaba. En este contexto, la mayoría de los activos de renta fija han mostraron minusvalías a la fecha.

¿Qué esperamos para el futuro?

Las expectativas de recortes se mantienen hacia cierre de 2024, y las tasas fijas se hacen más atractivas para los inversionistas.

Continuamos favoreciendo el posicionamiento OW en duración, con preferencia por tasas nominales y bonos corporativos a tasa fija.

No descartamos episodios de volatilidad ante la incertidumbre sobre las acciones de política monetaria.

Evolución de \$100,000

Serie BOE5 - Desde 31/03/2023 a 27/03/2024



Rendimientos Netos

Serie BOE5 - Calculadas en pesos al 27/03/2024

1 mes	-6.29 %
3 meses	-1.98 %
Este año	-1.98 %
1 año	2.97 %
3 años	3.29 %
5 años	6.07 %

Composición

Moneda	Marzo	Febrero	Variación	Pais	Marzo	Febrero	Variación
UDI	90.38%	90.53%	-0.15 ▼	México	94.50%	94.55%	-0.05 ▼
MXN	9.62%	9.47%	0.15 ▲	Internacional	5.50%	5.45%	0.05 ▲

Distribución por tipo de instrumento

	Marzo	Febrero	Variación	
BONOS	Guber - Tasa real	75.37 %	75.55 %	-0.18 ▼
	Privado - Tasa real	15.01 %	14.98 %	0.02 ▲
	Guber - Descuento	2.98 %	2.94 %	0.03 ▲
	Privado - Tasa fija	2.52 %	2.50 %	0.02 ▲
	Privado - Tasa flotante	1.72 %	2.13 %	-0.41 ▼
	Otros	2.41 %	1.90 %	0.51 ▲

Reporte Mensual Deuda Tasa Real Largo Plazo

Marzo 2024

Tipo de fondo

Fondo de Inversión en Instrumentos de Deuda

Clave de Pizarra

SURREAL

Tipo de inversión

Largo Plazo Tasa Real


Horizonte sugerido

Mayor a 3 años

Patrimonio del fondo

MXN 2,335,753,089

Tolerancia al riesgo



Calificación

AA6

Entidad calificadora

Moody's Local MX

Disponibilidad

Compra y Venta Mismo día

Liquidez

48 horas

Duración

6.38 años

Principales Emisores

Emisores	Porcentaje
UDIBONO 311127	67.56 %
UDIBONO 351122	6.37 %
BONOS 270304	2.98 %
BAC871 251021	2.93 %
CONM151 351215	2.63 %
OTROS	17.53 %
TOTAL	100.00 %

El objetivo del fondo será otorgar un rendimiento atractivo en el largo plazo que incorpore en su rendimiento los movimientos en el INPC. El Fondo invertirá principalmente en valores emitidos o avalados por el Gobierno Federal. De forma complementaria, el Fondo podrá invertir en depósitos bancarios, deuda municipal, estatal, banca de desarrollo, valores privados colocados por medio de oferta pública, valores bancarios, valores listados en el SIC, valores extranjeros, instrumentos respaldados por activos.

Comentario del Manager

¿Qué pasó este mes?

Durante 1T 2024, la dinámica de la economía más sólida, y riesgos de inflación han llevado a esperar menos recortes de tasa de lo que se pensaba. En este contexto, la mayoría de los activos de renta fija han mostraron minusvalías a la fecha.

¿Qué esperamos para el futuro?

Las expectativas de recortes se mantienen hacia cierre de 2024, y las tasas fijas se hacen más atractivas para los inversionistas.

Continuamos favoreciendo el posicionamiento OW en duración, con preferencia por tasas nominales y bonos corporativos a tasa fija.

No descartamos episodios de volatilidad ante la incertidumbre sobre las acciones de política monetaria.

Evolución de \$100,000

Serie EMP - Desde 31/03/2023 a 27/03/2024



Rendimientos Netos

Serie EMP - Calculadas en pesos al 27/03/2024

1 mes	-6.32 %
3 meses	-2.01 %
Este año	-2.01 %
1 año	3.27 %
3 años	N/D
5 años	N/D

Composición

Moneda	Marzo	Febrero	Variación	Pais	Marzo	Febrero	Variación
UDI	90.38%	90.53%	-0.15 ▼	México	94.50%	94.55%	-0.05 ▼
MXN	9.62%	9.47%	0.15 ▲	Internacional	5.50%	5.45%	0.05 ▲

Distribución por tipo de instrumento

	Marzo	Febrero	Variación
BONOS			
Guber - Tasa real	75.37 %	75.55 %	-0.18 ▼
Privado - Tasa real	15.01 %	14.98 %	0.02 ▲
Guber - Descuento	2.98 %	2.94 %	0.03 ▲
Privado - Tasa fija	2.52 %	2.50 %	0.02 ▲
Privado - Tasa flotante	1.72 %	2.13 %	-0.41 ▼
Otros	2.41 %	1.90 %	0.51 ▲