

Reporte Mensual

Deuda Dólares

Marzo 2025

El Fondo tiene como estrategia ofrecer una cartera diversificada de valores de deuda en dólares de mediano plazo.

- Clave de Pizarra** SURUSD
- Tipo de inversión** Especializado en Deuda
- Tipo de fondo** Fondo de Inversión de Renta Variable
- Horizonte sugerido** Entre 1 y 3 años
- Patrimonio del fondo** MXN 455,746,326
- Calificación Crediticia** N/A

- Tolerancia al riesgo** Medio Alto
- Entidad calificadora** N/A
- Disponibilidad** Compra: Mismo día de la solicitud
Venta: El martes de cada semana o el día hábil siguiente si es inhábil
- Liquidez** Compra 24hrs y Venta 48 hrs
- Duración** N/A
- Horario de operación** 08:00 hrs a 13:00 hrs

Comentario del Manager

¿Qué pasó este mes?

Banxico recortó la tasa de fondeo en 50 pb, situándola en 9.00%, tal como se esperaba y con votación unánime. Dejó abierta la posibilidad de recortar en la misma magnitud en la próxima reunión. Esto se reflejó en las tasas de las curvas tanto en MXN como USD, generando un rendimiento positivo vs al benchmark. En el mes, el peso se apreció un 0.39% frente al dólar. El fondo mantuvo un rendimiento positivo apoyado por los instrumentos de deuda soberanos en usd.

¿Qué esperamos para el futuro?

La estrategia sigue siendo positiva debido a varios factores: la expectativa de recortes por parte de Banxico, una menor dinámica de crecimiento para 2025 y la disminución de la inflación. Los factores de riesgo incluyen la implementación de aranceles que podrían debilitar el contexto macro, aumentar la prima de riesgo y presionar la inflación. A corto plazo, mantenemos una sobreponderación en duración, con preferencia por instrumentos nominales frente a reales y cobertura del tipo de cambio.

Rendimientos

Rendimientos Netos

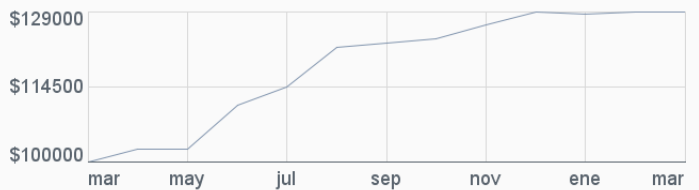
Serie BF0 - Calculadas en pesos al 31/03/2025

1 MES	3 MESES	ESTE AÑO	1 AÑO	3 AÑOS	5 AÑOS
-0.09 %	-0.16 %	-0.16 %	28.83 %	N/D	N/D

*Rendimientos anualizados

Rentabilidad Acumulada de la Serie BF0

Del 27/03/2024 al 31/03/2025. Para una Inversión Inicial de \$100,000



Composición

Renta	Marzo	Febrero	Variación
FIJA	98.70%	98.72%	-0.02 ▼
Moneda			
USD	99.72%	97.81%	1.91 ▲
MXN	0.28%	2.19%	-1.91 ▼

Renta	Marzo	Febrero	Variación
VARIABLE	1.30%	1.28%	0.02 ▲
País			
México	49.99%	48.90%	1.09 ▲
Estados Unidos	48.72%	49.83%	-1.11 ▼
Internacional	1.30%	1.28%	0.02 ▲

Distribución por tipo de instrumento

	Marzo	Febrero	Variación	
BONOS	NACIONAL	49.99 %	48.90 %	1.09 ▲
	INTERNACIONAL	48.72 %	49.83 %	-1.11 ▼
ACCIONES	Desarrollado Internacional	1.30 %	1.28 %	0.02 ▲

Principales Emisores

GOBIERNO MEXICO	31.41 %
VANGUARD SHORT-TERM CORPORATE BOND ETF	18.45 %
BANCO NACIONAL DE COMERCIO EXTERIOR, S.N.	17.64 %
VANGUARD INTERMEDIATE-TERM TREASURY ETF	10.96 %
VANGUARD SHORT-TERM TREASURY ETF	9.35 %
OTROS	12.19 %
TOTAL	100.00 %

Reporte Mensual

Deuda Dólares

Marzo 2025

El Fondo tiene como estrategia ofrecer una cartera diversificada de valores de deuda en dólares de mediano plazo.

- Clave de Pizarra** SURUSD
- Tipo de inversión** Especializado en Deuda
- Tipo de fondo** Fondo de Inversión de Renta Variable
- Horizonte sugerido** Entre 1 y 3 años
- Patrimonio del fondo** MXN 455,746,326
- Calificación Crediticia** N/A

- Tolerancia al riesgo** Medio Alto
- Entidad calificadora** N/A
- Disponibilidad** Compra: Mismo día de la solicitud
Venta: El martes de cada semana o el día hábil siguiente si es inhábil
- Liquidez** Compra 24hrs y Venta 48 hrs
- Duración** N/A
- Horario de operación** 08:00 hrs a 13:00 hrs

Comentario del Manager

¿Qué pasó este mes?

Banxico recortó la tasa de fondeo en 50 pb, situándola en 9.00%, tal como se esperaba y con votación unánime. Dejó abierta la posibilidad de recortar en la misma magnitud en la próxima reunión. Esto se reflejó en las tasas de las curvas tanto en MXN como USD, generando un rendimiento positivo vs al benchmark. En el mes, el peso se apreció un 0.39% frente al dólar. El fondo mantuvo un rendimiento positivo apoyado por los instrumentos de deuda soberanos en usd.

¿Qué esperamos para el futuro?

La estrategia sigue siendo positiva debido a varios factores: la expectativa de recortes por parte de Banxico, una menor dinámica de crecimiento para 2025 y la disminución de la inflación. Los factores de riesgo incluyen la implementación de aranceles que podrían debilitar el contexto macro, aumentar la prima de riesgo y presionar la inflación. A corto plazo, mantenemos una sobreponderación en duración, con preferencia por instrumentos nominales frente a reales y cobertura del tipo de cambio.

Rendimientos

Rendimientos Netos

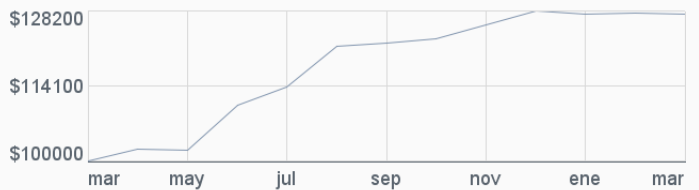
Serie BF1 - Calculadas en pesos al 31/03/2025

1 MES	3 MESES	ESTE AÑO	1 AÑO	3 AÑOS	5 AÑOS
-0.16 %	-0.36 %	-0.36 %	27.79 %	6.96 %	-10.51 %

*Rendimientos anualizados

Rentabilidad Acumulada de la Serie BF1

Del 27/03/2024 al 31/03/2025. Para una Inversión Inicial de \$100,000



Composición

Renta	Marzo	Febrero	Variación
FIJA	98.70%	98.72%	-0.02 ▼
Moneda			
USD	99.72%	97.81%	1.91 ▲
MXN	0.28%	2.19%	-1.91 ▼

Renta	Marzo	Febrero	Variación
VARIABLE	1.30%	1.28%	0.02 ▲
País			
México	49.99%	48.90%	1.09 ▲
Estados Unidos	48.72%	49.83%	-1.11 ▼
Internacional	1.30%	1.28%	0.02 ▲

Distribución por tipo de instrumento

	Marzo	Febrero	Variación	
BONOS	NACIONAL	49.99 %	48.90 %	1.09 ▲
	INTERNACIONAL	48.72 %	49.83 %	-1.11 ▼
ACCIONES	Desarrollado Internacional	1.30 %	1.28 %	0.02 ▲

Principales Emisores

GOBIERNO MEXICO	31.41 %
VANGUARD SHORT-TERM CORPORATE BOND ETF	18.45 %
BANCO NACIONAL DE COMERCIO EXTERIOR, S.N.	17.64 %
VANGUARD INTERMEDIATE-TERM TREASURY ETF	10.96 %
VANGUARD SHORT-TERM TREASURY ETF	9.35 %
OTROS	12.19 %
TOTAL	100.00 %

Reporte Mensual

Deuda Dólares

Marzo 2025

El Fondo tiene como estrategia ofrecer una cartera diversificada de valores de deuda en dólares de mediano plazo.

- Clave de Pizarra** SURUSD
- Tipo de inversión** Especializado en Deuda
- Tipo de fondo** Fondo de Inversión de Renta Variable
- Horizonte sugerido** Entre 1 y 3 años
- Patrimonio del fondo** MXN 455,746,326
- Calificación Crediticia** N/A

- Tolerancia al riesgo** Medio Alto
- Entidad calificadora** N/A
- Disponibilidad** Compra: Mismo día de la solicitud
Venta: El martes de cada semana o el día hábil siguiente si es inhábil
- Liquidez** Compra 24hrs y Venta 48 hrs
- Duración** N/A
- Horario de operación** 08:00 hrs a 13:00 hrs

Comentario del Manager

¿Qué pasó este mes?

Banxico recortó la tasa de fondeo en 50 pb, situándola en 9.00%, tal como se esperaba y con votación unánime. Dejó abierta la posibilidad de recortar en la misma magnitud en la próxima reunión. Esto se reflejó en las tasas de las curvas tanto en MXN como USD, generando un rendimiento positivo vs al benchmark. En el mes, el peso se apreció un 0.39% frente al dólar. El fondo mantuvo un rendimiento positivo apoyado por los instrumentos de deuda soberanos en usd.

¿Qué esperamos para el futuro?

La estrategia sigue siendo positiva debido a varios factores: la expectativa de recortes por parte de Banxico, una menor dinámica de crecimiento para 2025 y la disminución de la inflación. Los factores de riesgo incluyen la implementación de aranceles que podrían debilitar el contexto macro, aumentar la prima de riesgo y presionar la inflación. A corto plazo, mantenemos una sobreponderación en duración, con preferencia por instrumentos nominales frente a reales y cobertura del tipo de cambio.

Rendimientos

Rendimientos Netos

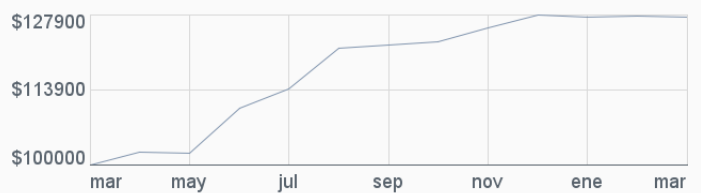
Serie BF2 - Calculadas en pesos al 31/03/2025

1 MES	3 MESES	ESTE AÑO	1 AÑO	3 AÑOS	5 AÑOS
-0.19 %	-0.45 %	-0.45 %	27.34 %	6.10 %	-11.22 %

*Rendimientos anualizados

Rentabilidad Acumulada de la Serie BF2

Del 27/03/2024 al 31/03/2025. Para una Inversión Inicial de \$100,000



Composición

Renta	Marzo	Febrero	Variación
FIJA	98.70%	98.72%	-0.02 ▼
Moneda	Marzo	Febrero	Variación
USD	99.72%	97.81%	1.91 ▲
MXN	0.28%	2.19%	-1.91 ▼

Renta	Marzo	Febrero	Variación
VARIABLE	1.30%	1.28%	0.02 ▲
País	Marzo	Febrero	Variación
México	49.99%	48.90%	1.09 ▲
Estados Unidos	48.72%	49.83%	-1.11 ▼
Internacional	1.30%	1.28%	0.02 ▲

Distribución por tipo de instrumento

	Marzo	Febrero	Variación	
BONOS	NACIONAL	49.99 %	48.90 %	1.09 ▲
	INTERNACIONAL	48.72 %	49.83 %	-1.11 ▼
ACCIONES	Desarrollado Internacional	1.30 %	1.28 %	0.02 ▲

Principales Emisores

GOBIERNO MEXICO	31.41 %
VANGUARD SHORT-TERM CORPORATE BOND ETF	18.45 %
BANCO NACIONAL DE COMERCIO EXTERIOR, S.N.	17.64 %
VANGUARD INTERMEDIATE-TERM TREASURY ETF	10.96 %
VANGUARD SHORT-TERM TREASURY ETF	9.35 %
OTROS	12.19 %
TOTAL	100.00 %

Reporte Mensual

Deuda Dólares

Marzo 2025

El Fondo tiene como estrategia ofrecer una cartera diversificada de valores de deuda en dólares de mediano plazo.

- Clave de Pizarra** SURUSD
- Tipo de inversión** Especializado en Deuda
- Tipo de fondo** Fondo de Inversión de Renta Variable
- Horizonte sugerido** Entre 1 y 3 años
- Patrimonio del fondo** MXN 455,746,326
- Calificación Crediticia** N/A

- Tolerancia al riesgo** Medio Alto
- Entidad calificadora** N/A
- Disponibilidad** Compra: Mismo día de la solicitud
Venta: El martes de cada semana o el día hábil siguiente si es inhábil
- Liquidez** Compra 24hrs y Venta 48 hrs
- Duración** N/A
- Horario de operación** 08:00 hrs a 13:00 hrs

Comentario del Manager

¿Qué pasó este mes?

Banxico recortó la tasa de fondeo en 50 pb, situándola en 9.00%, tal como se esperaba y con votación unánime. Dejó abierta la posibilidad de recortar en la misma magnitud en la próxima reunión. Esto se reflejó en las tasas de las curvas tanto en MXN como USD, generando un rendimiento positivo vs al benchmark. En el mes, el peso se apreció un 0.39% frente al dólar. El fondo mantuvo un rendimiento positivo apoyado por los instrumentos de deuda soberanos en usd.

¿Qué esperamos para el futuro?

La estrategia sigue siendo positiva debido a varios factores: la expectativa de recortes por parte de Banxico, una menor dinámica de crecimiento para 2025 y la disminución de la inflación. Los factores de riesgo incluyen la implementación de aranceles que podrían debilitar el contexto macro, aumentar la prima de riesgo y presionar la inflación. A corto plazo, mantenemos una sobreponderación en duración, con preferencia por instrumentos nominales frente a reales y cobertura del tipo de cambio.

Rendimientos

Rendimientos Netos

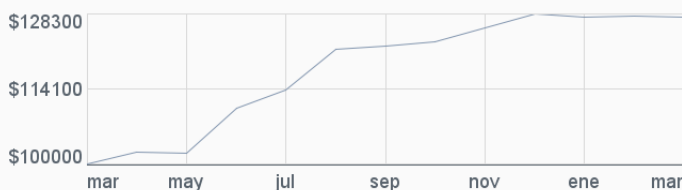
Serie BFE - Calculadas en pesos al 31/03/2025

1 MES	3 MESES	ESTE AÑO	1 AÑO	3 AÑOS	5 AÑOS
-0.15 %	-0.34 %	-0.34 %	27.93 %	N/D	N/D

*Rendimientos anualizados

Rentabilidad Acumulada de la Serie BFE

Del 27/03/2024 al 31/03/2025. Para una Inversión Inicial de \$100,000



Composición

Renta	Marzo	Febrero	Variación
FIJA	98.70%	98.72%	-0.02 ▼
Moneda			
USD	99.72%	97.81%	1.91 ▲
MXN	0.28%	2.19%	-1.91 ▼

Renta	Marzo	Febrero	Variación
VARIABLE	1.30%	1.28%	0.02 ▲
País			
México	49.99%	48.90%	1.09 ▲
Estados Unidos	48.72%	49.83%	-1.11 ▼
Internacional	1.30%	1.28%	0.02 ▲

Distribución por tipo de instrumento

	Marzo	Febrero	Variación	
BONOS	NACIONAL	49.99 %	48.90 %	1.09 ▲
	INTERNACIONAL	48.72 %	49.83 %	-1.11 ▼
ACCIONES	Desarrollado Internacional	1.30 %	1.28 %	0.02 ▲

Principales Emisores

GOBIERNO MEXICO	31.41 %
VANGUARD SHORT-TERM CORPORATE BOND ETF	18.45 %
BANCO NACIONAL DE COMERCIO EXTERIOR, S.N.	17.64 %
VANGUARD INTERMEDIATE-TERM TREASURY ETF	10.96 %
VANGUARD SHORT-TERM TREASURY ETF	9.35 %
OTROS	12.19 %
TOTAL	100.00 %

Reporte Mensual

Deuda Dólares

Marzo 2025

El Fondo tiene como estrategia ofrecer una cartera diversificada de valores de deuda en dólares de mediano plazo.

- Clave de Pizarra** SURUSD
- Tipo de inversión** Especializado en Deuda
- Tipo de fondo** Fondo de Inversión de Renta Variable
- Horizonte sugerido** Entre 1 y 3 años
- Patrimonio del fondo** MXN 455,746,326
- Calificación Crediticia** N/A

- Tolerancia al riesgo** Medio Alto
- Entidad calificadora** N/A
- Disponibilidad** Compra: Mismo día de la solicitud
Venta: El martes de cada semana o el día hábil siguiente si es inhábil
- Liquidez** Compra 24hrs y Venta 48 hrs
- Duración** N/A
- Horario de operación** 08:00 hrs a 13:00 hrs

Comentario del Manager

¿Qué pasó este mes?

Banxico recortó la tasa de fondeo en 50 pb, situándola en 9.00%, tal como se esperaba y con votación unánime. Dejó abierta la posibilidad de recortar en la misma magnitud en la próxima reunión. Esto se reflejó en las tasas de las curvas tanto en MXN como USD, generando un rendimiento positivo vs al benchmark. En el mes, el peso se apreció un 0.39% frente al dólar. El fondo mantuvo un rendimiento positivo apoyado por los instrumentos de deuda soberanos en usd.

¿Qué esperamos para el futuro?

La estrategia sigue siendo positiva debido a varios factores: la expectativa de recortes por parte de Banxico, una menor dinámica de crecimiento para 2025 y la disminución de la inflación. Los factores de riesgo incluyen la implementación de aranceles que podrían debilitar el contexto macro, aumentar la prima de riesgo y presionar la inflación. A corto plazo, mantenemos una sobreponderación en duración, con preferencia por instrumentos nominales frente a reales y cobertura del tipo de cambio.

Rendimientos

Rendimientos Netos

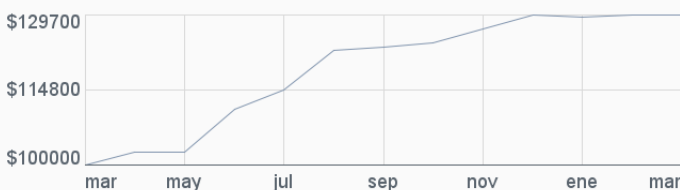
Serie BFF - Calculadas en pesos al 31/03/2025

1 MES	3 MESES	ESTE AÑO	1 AÑO	3 AÑOS	5 AÑOS
-0.04 %	-0.01 %	-0.01 %	29.70 %	11.60 %	-4.17 %

*Rendimientos anualizados

Rentabilidad Acumulada de la Serie BFF

Del 27/03/2024 al 31/03/2025. Para una Inversión Inicial de \$100,000



Composición

Renta	Marzo	Febrero	Variación
FIJA	98.70%	98.72%	-0.02 ▼
Moneda			
USD	99.72%	97.81%	1.91 ▲
MXN	0.28%	2.19%	-1.91 ▼

Renta	Marzo	Febrero	Variación
VARIABLE	1.30%	1.28%	0.02 ▲
País			
México	49.99%	48.90%	1.09 ▲
Estados Unidos	48.72%	49.83%	-1.11 ▼
Internacional	1.30%	1.28%	0.02 ▲

Distribución por tipo de instrumento

	Marzo	Febrero	Variación	
BONOS	NACIONAL	49.99 %	48.90 %	1.09 ▲
	INTERNACIONAL	48.72 %	49.83 %	-1.11 ▼
ACCIONES	Desarrollado Internacional	1.30 %	1.28 %	0.02 ▲

Principales Emisores

GOBIERNO MEXICO	31.41 %
VANGUARD SHORT-TERM CORPORATE BOND ETF	18.45 %
BANCO NACIONAL DE COMERCIO EXTERIOR, S.N.	17.64 %
VANGUARD INTERMEDIATE-TERM TREASURY ETF	10.96 %
VANGUARD SHORT-TERM TREASURY ETF	9.35 %
OTROS	12.19 %
TOTAL	100.00 %

Reporte Mensual

Deuda Dólares

Marzo 2025

El Fondo tiene como estrategia ofrecer una cartera diversificada de valores de deuda en dólares de mediano plazo.

- Clave de Pizarra** SURUSD
- Tipo de inversión** Especializado en Deuda
- Tipo de fondo** Fondo de Inversión de Renta Variable
- Horizonte sugerido** Entre 1 y 3 años
- Patrimonio del fondo** MXN 455,746,326
- Calificación Crediticia** N/A

- Tolerancia al riesgo** Medio Alto
- Entidad calificadora** N/A
- Disponibilidad** Compra: Mismo día de la solicitud
Venta: El martes de cada semana o el día hábil siguiente si es inhábil
- Liquidez** Compra 24hrs y Venta 48 hrs
- Duración** N/A
- Horario de operación** 08:00 hrs a 13:00 hrs

Comentario del Manager

¿Qué pasó este mes?

Banxico recortó la tasa de fondeo en 50 pb, situándola en 9.00%, tal como se esperaba y con votación unánime. Dejó abierta la posibilidad de recortar en la misma magnitud en la próxima reunión. Esto se reflejó en las tasas de las curvas tanto en MXN como USD, generando un rendimiento positivo vs al benchmark. En el mes, el peso se apreció un 0.39% frente al dólar. El fondo mantuvo un rendimiento positivo apoyado por los instrumentos de deuda soberanos en usd.

¿Qué esperamos para el futuro?

La estrategia sigue siendo positiva debido a varios factores: la expectativa de recortes por parte de Banxico, una menor dinámica de crecimiento para 2025 y la disminución de la inflación. Los factores de riesgo incluyen la implementación de aranceles que podrían debilitar el contexto macro, aumentar la prima de riesgo y presionar la inflación. A corto plazo, mantenemos una sobreponderación en duración, con preferencia por instrumentos nominales frente a reales y cobertura del tipo de cambio.

Rendimientos

Rendimientos Netos

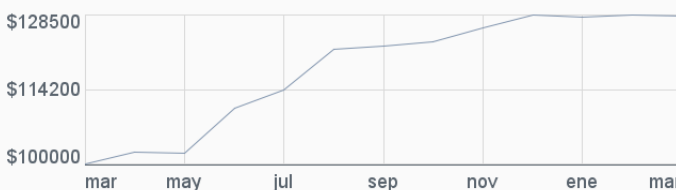
Serie BFI - Calculadas en pesos al 31/03/2025

1 MES	3 MESES	ESTE AÑO	1 AÑO	3 AÑOS	5 AÑOS
-0.13 %	-0.27 %	-0.27 %	28.24 %	N/D	N/D

*Rendimientos anualizados

Rentabilidad Acumulada de la Serie BFI

Del 27/03/2024 al 31/03/2025. Para una Inversión Inicial de \$100,000



Composición

Renta	Marzo	Febrero	Variación
FIJA	98.70%	98.72%	-0.02 ▼
Moneda			
USD	99.72%	97.81%	1.91 ▲
MXN	0.28%	2.19%	-1.91 ▼

Renta	Marzo	Febrero	Variación
VARIABLE	1.30%	1.28%	0.02 ▲
País			
México	49.99%	48.90%	1.09 ▲
Estados Unidos	48.72%	49.83%	-1.11 ▼
Internacional	1.30%	1.28%	0.02 ▲

Distribución por tipo de instrumento

	Marzo	Febrero	Variación	
BONOS	NACIONAL	49.99 %	48.90 %	1.09 ▲
	INTERNACIONAL	48.72 %	49.83 %	-1.11 ▼
ACCIONES	Desarrollado Internacional	1.30 %	1.28 %	0.02 ▲

Principales Emisores

GOBIERNO MEXICO	31.41 %
VANGUARD SHORT-TERM CORPORATE BOND ETF	18.45 %
BANCO NACIONAL DE COMERCIO EXTERIOR, S.N.	17.64 %
VANGUARD INTERMEDIATE-TERM TREASURY ETF	10.96 %
VANGUARD SHORT-TERM TREASURY ETF	9.35 %
OTROS	12.19 %
TOTAL	100.00 %

Reporte Mensual

Deuda Dólares

Marzo 2025

El Fondo tiene como estrategia ofrecer una cartera diversificada de valores de deuda en dólares de mediano plazo.

- Clave de Pizarra** SURUSD
- Tipo de inversión** Especializado en Deuda
- Tipo de fondo** Fondo de Inversión de Renta Variable
- Horizonte sugerido** Entre 1 y 3 años
- Patrimonio del fondo** MXN 455,746,326
- Calificación Crediticia** N/A

- Tolerancia al riesgo** Medio Alto
- Entidad calificadora** N/A
- Disponibilidad** Compra: Mismo día de la solicitud
Venta: El martes de cada semana o el día hábil siguiente si es inhábil
- Liquidez** Compra 24hrs y Venta 48 hrs
- Duración** N/A
- Horario de operación** 08:00 hrs a 13:00 hrs

Comentario del Manager

¿Qué pasó este mes?

Banxico recortó la tasa de fondeo en 50 pb, situándola en 9.00%, tal como se esperaba y con votación unánime. Dejó abierta la posibilidad de recortar en la misma magnitud en la próxima reunión. Esto se reflejó en las tasas de las curvas tanto en MXN como USD, generando un rendimiento positivo vs al benchmark. En el mes, el peso se apreció un 0.39% frente al dólar. El fondo mantuvo un rendimiento positivo apoyado por los instrumentos de deuda soberanos en usd.

¿Qué esperamos para el futuro?

La estrategia sigue siendo positiva debido a varios factores: la expectativa de recortes por parte de Banxico, una menor dinámica de crecimiento para 2025 y la disminución de la inflación. Los factores de riesgo incluyen la implementación de aranceles que podrían debilitar el contexto macro, aumentar la prima de riesgo y presionar la inflación. A corto plazo, mantenemos una sobreponderación en duración, con preferencia por instrumentos nominales frente a reales y cobertura del tipo de cambio.

Rendimientos

Rendimientos Netos

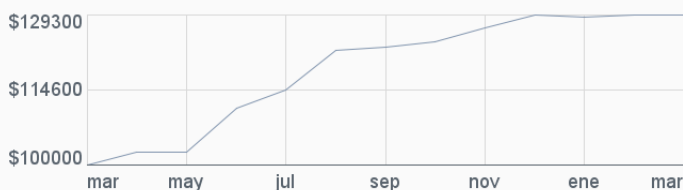
Serie BFP - Calculadas en pesos al 31/03/2025

1 MES	3 MESES	ESTE AÑO	1 AÑO	3 AÑOS	5 AÑOS
-0.06 %	-0.09 %	-0.09 %	29.26 %	N/D	N/D

*Rendimientos anualizados

Rentabilidad Acumulada de la Serie BFP

Del 27/03/2024 al 31/03/2025. Para una Inversión Inicial de \$100,000



Composición

Renta	Marzo	Febrero	Variación
FIJA	98.70%	98.72%	-0.02 ▼
Moneda			
USD	99.72%	97.81%	1.91 ▲
MXN	0.28%	2.19%	-1.91 ▼

Renta	Marzo	Febrero	Variación
VARIABLE	1.30%	1.28%	0.02 ▲
País			
México	49.99%	48.90%	1.09 ▲
Estados Unidos	48.72%	49.83%	-1.11 ▼
Internacional	1.30%	1.28%	0.02 ▲

Distribución por tipo de instrumento

	Marzo	Febrero	Variación	
BONOS	NACIONAL	49.99 %	48.90 %	1.09 ▲
	INTERNACIONAL	48.72 %	49.83 %	-1.11 ▼
ACCIONES	Desarrollado Internacional	1.30 %	1.28 %	0.02 ▲

Principales Emisores

GOBIERNO MEXICO	31.41 %
VANGUARD SHORT-TERM CORPORATE BOND ETF	18.45 %
BANCO NACIONAL DE COMERCIO EXTERIOR, S.N.	17.64 %
VANGUARD INTERMEDIATE-TERM TREASURY ETF	10.96 %
VANGUARD SHORT-TERM TREASURY ETF	9.35 %
OTROS	12.19 %
TOTAL	100.00 %

Reporte Mensual

Deuda Dólares

Marzo 2025

El Fondo tiene como estrategia ofrecer una cartera diversificada de valores de deuda en dólares de mediano plazo.

- Clave de Pizarra** SURUSD
- Tipo de inversión** Especializado en Deuda
- Tipo de fondo** Fondo de Inversión de Renta Variable
- Horizonte sugerido** Entre 1 y 3 años
- Patrimonio del fondo** MXN 455,746,326
- Calificación Crediticia** N/A

- Tolerancia al riesgo** Medio Alto
- Entidad calificadora** N/A
- Disponibilidad** Compra: Mismo día de la solicitud
Venta: El martes de cada semana o el día hábil siguiente si es inhábil
- Liquidez** Compra 24hrs y Venta 48 hrs
- Duración** N/A
- Horario de operación** 08:00 hrs a 13:00 hrs

Comentario del Manager

¿Qué pasó este mes?

Banxico recortó la tasa de fondeo en 50 pb, situándola en 9.00%, tal como se esperaba y con votación unánime. Dejó abierta la posibilidad de recortar en la misma magnitud en la próxima reunión. Esto se reflejó en las tasas de las curvas tanto en MXN como USD, generando un rendimiento positivo vs al benchmark. En el mes, el peso se apreció un 0.39% frente al dólar. El fondo mantuvo un rendimiento positivo apoyado por los instrumentos de deuda soberanos en usd.

¿Qué esperamos para el futuro?

La estrategia sigue siendo positiva debido a varios factores: la expectativa de recortes por parte de Banxico, una menor dinámica de crecimiento para 2025 y la disminución de la inflación. Los factores de riesgo incluyen la implementación de aranceles que podrían debilitar el contexto macro, aumentar la prima de riesgo y presionar la inflación. A corto plazo, mantenemos una sobreponderación en duración, con preferencia por instrumentos nominales frente a reales y cobertura del tipo de cambio.

Rendimientos

Rendimientos Netos

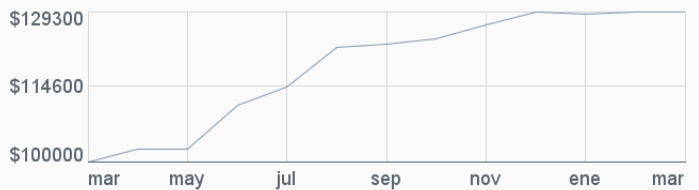
Serie BM1 - Calculadas en pesos al 31/03/2025

1 MES	3 MESES	ESTE AÑO	1 AÑO	3 AÑOS	5 AÑOS
-0.07 %	-0.10 %	-0.10 %	29.24 %	N/D	N/D

*Rendimientos anualizados

Rentabilidad Acumulada de la Serie BM1

Del 27/03/2024 al 31/03/2025. Para una Inversión Inicial de \$100,000



Composición

Renta	Marzo	Febrero	Variación
FIJA	98.70%	98.72%	-0.02 ▼
Moneda	Marzo	Febrero	Variación
USD	99.72%	97.81%	1.91 ▲
MXN	0.28%	2.19%	-1.91 ▼

Renta	Marzo	Febrero	Variación
VARIABLE	1.30%	1.28%	0.02 ▲
País	Marzo	Febrero	Variación
México	49.99%	48.90%	1.09 ▲
Estados Unidos	48.72%	49.83%	-1.11 ▼
Internacional	1.30%	1.28%	0.02 ▲

Distribución por tipo de instrumento

	Marzo	Febrero	Variación	
BONOS	NACIONAL	49.99 %	48.90 %	1.09 ▲
	INTERNACIONAL	48.72 %	49.83 %	-1.11 ▼
ACCIONES	Desarrollado Internacional	1.30 %	1.28 %	0.02 ▲

Principales Emisores

GOBIERNO MEXICO	31.41 %
VANGUARD SHORT-TERM CORPORATE BOND ETF	18.45 %
BANCO NACIONAL DE COMERCIO EXTERIOR, S.N.	17.64 %
VANGUARD INTERMEDIATE-TERM TREASURY ETF	10.96 %
VANGUARD SHORT-TERM TREASURY ETF	9.35 %
OTROS	12.19 %
TOTAL	100.00 %

Reporte Mensual

Deuda Dólares

Marzo 2025

El Fondo tiene como estrategia ofrecer una cartera diversificada de valores de deuda en dólares de mediano plazo.

- Clave de Pizarra** SURUSD
- Tipo de inversión** Especializado en Deuda
- Tipo de fondo** Fondo de Inversión de Renta Variable
- Horizonte sugerido** Entre 1 y 3 años
- Patrimonio del fondo** MXN 455,746,326
- Calificación Crediticia** N/A

- Tolerancia al riesgo** Medio Alto
- Entidad calificadora** N/A
- Disponibilidad** Compra: Mismo día de la solicitud
Venta: El martes de cada semana o el día hábil siguiente si es inhábil
- Liquidez** Compra 24hrs y Venta 48 hrs
- Duración** N/A
- Horario de operación** 08:00 hrs a 13:00 hrs

Comentario del Manager

¿Qué pasó este mes?

Banxico recortó la tasa de fondeo en 50 pb, situándola en 9.00%, tal como se esperaba y con votación unánime. Dejó abierta la posibilidad de recortar en la misma magnitud en la próxima reunión. Esto se reflejó en las tasas de las curvas tanto en MXN como USD, generando un rendimiento positivo vs al benchmark. En el mes, el peso se apreció un 0.39% frente al dólar. El fondo mantuvo un rendimiento positivo apoyado por los instrumentos de deuda soberanos en usd.

¿Qué esperamos para el futuro?

La estrategia sigue siendo positiva debido a varios factores: la expectativa de recortes por parte de Banxico, una menor dinámica de crecimiento para 2025 y la disminución de la inflación. Los factores de riesgo incluyen la implementación de aranceles que podrían debilitar el contexto macro, aumentar la prima de riesgo y presionar la inflación. A corto plazo, mantenemos una sobreponderación en duración, con preferencia por instrumentos nominales frente a reales y cobertura del tipo de cambio.

Rendimientos

Rendimientos Netos

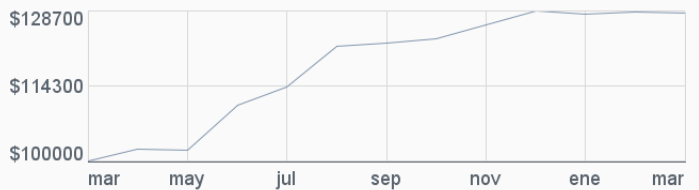
Serie BM2 - Calculadas en pesos al 31/03/2025

1 MES	3 MESES	ESTE AÑO	1 AÑO	3 AÑOS	5 AÑOS
-0.11 %	-0.24 %	-0.24 %	28.48 %	N/D	N/D

*Rendimientos anualizados

Rentabilidad Acumulada de la Serie BM2

Del 27/03/2024 al 31/03/2025. Para una Inversión Inicial de \$100,000



Composición

Renta	Marzo	Febrero	Variación
FIJA	98.70%	98.72%	-0.02 ▼
Moneda			
USD	99.72%	97.81%	1.91 ▲
MXN	0.28%	2.19%	-1.91 ▼

Renta	Marzo	Febrero	Variación
VARIABLE	1.30%	1.28%	0.02 ▲
País			
México	49.99%	48.90%	1.09 ▲
Estados Unidos	48.72%	49.83%	-1.11 ▼
Internacional	1.30%	1.28%	0.02 ▲

Distribución por tipo de instrumento

	Marzo	Febrero	Variación	
BONOS	NACIONAL	49.99 %	48.90 %	1.09 ▲
	INTERNACIONAL	48.72 %	49.83 %	-1.11 ▼
ACCIONES	Desarrollado Internacional	1.30 %	1.28 %	0.02 ▲

Principales Emisores

GOBIERNO MEXICO	31.41 %
VANGUARD SHORT-TERM CORPORATE BOND ETF	18.45 %
BANCO NACIONAL DE COMERCIO EXTERIOR, S.N.	17.64 %
VANGUARD INTERMEDIATE-TERM TREASURY ETF	10.96 %
VANGUARD SHORT-TERM TREASURY ETF	9.35 %
OTROS	12.19 %
TOTAL	100.00 %

Reporte Mensual

Deuda Dólares

Marzo 2025

El Fondo tiene como estrategia ofrecer una cartera diversificada de valores de deuda en dólares de mediano plazo.

- Clave de Pizarra** SURUSD
- Tipo de inversión** Especializado en Deuda
- Tipo de fondo** Fondo de Inversión de Renta Variable
- Horizonte sugerido** Entre 1 y 3 años
- Patrimonio del fondo** MXN 455,746,326
- Calificación Crediticia** N/A

- Tolerancia al riesgo** Medio Alto
- Entidad calificadora** N/A
- Disponibilidad** Compra: Mismo día de la solicitud
Venta: El martes de cada semana o el día hábil siguiente si es inhábil
- Liquidez** Compra 24hrs y Venta 48 hrs
- Duración** N/A
- Horario de operación** 08:00 hrs a 13:00 hrs

Comentario del Manager

¿Qué pasó este mes?

Banxico recortó la tasa de fondeo en 50 pb, situándola en 9.00%, tal como se esperaba y con votación unánime. Dejó abierta la posibilidad de recortar en la misma magnitud en la próxima reunión. Esto se reflejó en las tasas de las curvas tanto en MXN como USD, generando un rendimiento positivo vs al benchmark. En el mes, el peso se apreció un 0.39% frente al dólar. El fondo mantuvo un rendimiento positivo apoyado por los instrumentos de deuda soberanos en usd.

¿Qué esperamos para el futuro?

La estrategia sigue siendo positiva debido a varios factores: la expectativa de recortes por parte de Banxico, una menor dinámica de crecimiento para 2025 y la disminución de la inflación. Los factores de riesgo incluyen la implementación de aranceles que podrían debilitar el contexto macro, aumentar la prima de riesgo y presionar la inflación. A corto plazo, mantenemos una sobreponderación en duración, con preferencia por instrumentos nominales frente a reales y cobertura del tipo de cambio.

Rendimientos

Rendimientos Netos

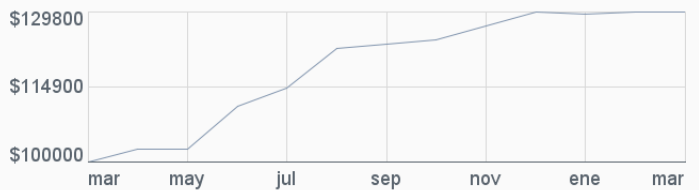
Serie BOEO - Calculadas en pesos al 31/03/2025

1 MES	3 MESES	ESTE AÑO	1 AÑO	3 AÑOS	5 AÑOS
-0.03 %	0.01 %	0.01 %	29.79 %	11.71 %	-4.07 %

*Rendimientos anualizados

Rentabilidad Acumulada de la Serie BOEO

Del 27/03/2024 al 31/03/2025. Para una Inversión Inicial de \$100,000



Composición

Renta	Marzo	Febrero	Variación
FIJA	98.70%	98.72%	-0.02 ▼
Moneda			
USD	99.72%	97.81%	1.91 ▲
MXN	0.28%	2.19%	-1.91 ▼

Renta	Marzo	Febrero	Variación
VARIABLE	1.30%	1.28%	0.02 ▲
País			
México	49.99%	48.90%	1.09 ▲
Estados Unidos	48.72%	49.83%	-1.11 ▼
Internacional	1.30%	1.28%	0.02 ▲

Distribución por tipo de instrumento

	Marzo	Febrero	Variación	
BONOS	NACIONAL	49.99 %	48.90 %	1.09 ▲
	INTERNACIONAL	48.72 %	49.83 %	-1.11 ▼
ACCIONES	Desarrollado Internacional	1.30 %	1.28 %	0.02 ▲

Principales Emisores

GOBIERNO MEXICO	31.41 %
VANGUARD SHORT-TERM CORPORATE BOND ETF	18.45 %
BANCO NACIONAL DE COMERCIO EXTERIOR, S.N.	17.64 %
VANGUARD INTERMEDIATE-TERM TREASURY ETF	10.96 %
VANGUARD SHORT-TERM TREASURY ETF	9.35 %
OTROS	12.19 %
TOTAL	100.00 %

Reporte Mensual

Deuda Dólares

Marzo 2025

El Fondo tiene como estrategia ofrecer una cartera diversificada de valores de deuda en dólares de mediano plazo.

- Clave de Pizarra** SURUSD
- Tipo de inversión** Especializado en Deuda
- Tipo de fondo** Fondo de Inversión de Renta Variable
- Horizonte sugerido** Entre 1 y 3 años
- Patrimonio del fondo** MXN 455,746,326
- Calificación Crediticia** N/A

- Tolerancia al riesgo** Medio Alto
- Entidad calificadora** N/A
- Disponibilidad** Compra: Mismo día de la solicitud
Venta: El martes de cada semana o el día hábil siguiente si es inhábil
- Liquidez** Compra 24hrs y Venta 48 hrs
- Duración** N/A
- Horario de operación** 08:00 hrs a 13:00 hrs

Comentario del Manager

¿Qué pasó este mes?

Banxico recortó la tasa de fondeo en 50 pb, situándola en 9.00%, tal como se esperaba y con votación unánime. Dejó abierta la posibilidad de recortar en la misma magnitud en la próxima reunión. Esto se reflejó en las tasas de las curvas tanto en MXN como USD, generando un rendimiento positivo vs al benchmark. En el mes, el peso se apreció un 0.39% frente al dólar. El fondo mantuvo un rendimiento positivo apoyado por los instrumentos de deuda soberanos en usd.

¿Qué esperamos para el futuro?

La estrategia sigue siendo positiva debido a varios factores: la expectativa de recortes por parte de Banxico, una menor dinámica de crecimiento para 2025 y la disminución de la inflación. Los factores de riesgo incluyen la implementación de aranceles que podrían debilitar el contexto macro, aumentar la prima de riesgo y presionar la inflación. A corto plazo, mantenemos una sobreponderación en duración, con preferencia por instrumentos nominales frente a reales y cobertura del tipo de cambio.

Rendimientos

Rendimientos Netos

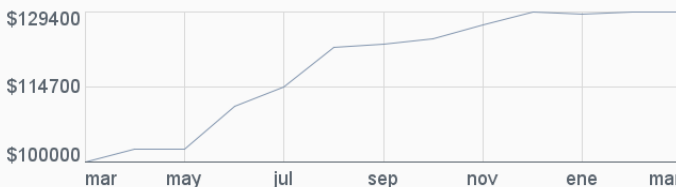
Serie BOE1 - Calculadas en pesos al 31/03/2025

1 MES	3 MESES	ESTE AÑO	1 AÑO	3 AÑOS	5 AÑOS
-0.05 %	-0.06 %	-0.06 %	29.42 %	N/D	N/D

*Rendimientos anualizados

Rentabilidad Acumulada de la Serie BOE1

Del 27/03/2024 al 31/03/2025. Para una Inversión Inicial de \$100,000



Composición

Renta	Marzo	Febrero	Variación
FIJA	98.70%	98.72%	-0.02 ▼
Moneda			
USD	99.72%	97.81%	1.91 ▲
MXN	0.28%	2.19%	-1.91 ▼

Renta	Marzo	Febrero	Variación
VARIABLE	1.30%	1.28%	0.02 ▲
País			
México	49.99%	48.90%	1.09 ▲
Estados Unidos	48.72%	49.83%	-1.11 ▼
Internacional	1.30%	1.28%	0.02 ▲

Distribución por tipo de instrumento

	Marzo	Febrero	Variación	
BONOS	NACIONAL	49.99 %	48.90 %	1.09 ▲
	INTERNACIONAL	48.72 %	49.83 %	-1.11 ▼
ACCIONES	Desarrollado Internacional	1.30 %	1.28 %	0.02 ▲

Principales Emisores

GOBIERNO MEXICO	31.41 %
VANGUARD SHORT-TERM CORPORATE BOND ETF	18.45 %
BANCO NACIONAL DE COMERCIO EXTERIOR, S.N.	17.64 %
VANGUARD INTERMEDIATE-TERM TREASURY ETF	10.96 %
VANGUARD SHORT-TERM TREASURY ETF	9.35 %
OTROS	12.19 %
TOTAL	100.00 %

Reporte Mensual

Deuda Dólares

Marzo 2025

El Fondo tiene como estrategia ofrecer una cartera diversificada de valores de deuda en dólares de mediano plazo.

- Clave de Pizarra** SURUSD
- Tipo de inversión** Especializado en Deuda
- Tipo de fondo** Fondo de Inversión de Renta Variable
- Horizonte sugerido** Entre 1 y 3 años
- Patrimonio del fondo** MXN 455,746,326
- Calificación Crediticia** N/A

- Tolerancia al riesgo** Medio Alto
- Entidad calificadora** N/A
- Disponibilidad** Compra: Mismo día de la solicitud
Venta: El martes de cada semana o el día hábil siguiente si es inhábil
- Liquidez** Compra 24hrs y Venta 48 hrs
- Duración** N/A
- Horario de operación** 08:00 hrs a 13:00 hrs

Comentario del Manager

¿Qué pasó este mes?

Banxico recortó la tasa de fondeo en 50 pb, situándola en 9.00%, tal como se esperaba y con votación unánime. Dejó abierta la posibilidad de recortar en la misma magnitud en la próxima reunión. Esto se reflejó en las tasas de las curvas tanto en MXN como USD, generando un rendimiento positivo vs al benchmark. En el mes, el peso se apreció un 0.39% frente al dólar. El fondo mantuvo un rendimiento positivo apoyado por los instrumentos de deuda soberanos en usd.

¿Qué esperamos para el futuro?

La estrategia sigue siendo positiva debido a varios factores: la expectativa de recortes por parte de Banxico, una menor dinámica de crecimiento para 2025 y la disminución de la inflación. Los factores de riesgo incluyen la implementación de aranceles que podrían debilitar el contexto macro, aumentar la prima de riesgo y presionar la inflación. A corto plazo, mantenemos una sobreponderación en duración, con preferencia por instrumentos nominales frente a reales y cobertura del tipo de cambio.

Rendimientos

Rendimientos Netos

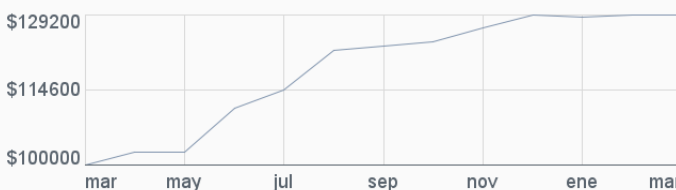
Serie BOE2 - Calculadas en pesos al 31/03/2025

1 MES	3 MESES	ESTE AÑO	1 AÑO	3 AÑOS	5 AÑOS
-0.08 %	-0.13 %	-0.13 %	29.05 %	N/D	N/D

*Rendimientos anualizados

Rentabilidad Acumulada de la Serie BOE2

Del 27/03/2024 al 31/03/2025. Para una Inversión Inicial de \$100,000



Composición

Renta	Marzo	Febrero	Variación
FIJA	98.70%	98.72%	-0.02 ▼
Moneda			
USD	99.72%	97.81%	1.91 ▲
MXN	0.28%	2.19%	-1.91 ▼

Renta	Marzo	Febrero	Variación
VARIABLE	1.30%	1.28%	0.02 ▲
País			
México	49.99%	48.90%	1.09 ▲
Estados Unidos	48.72%	49.83%	-1.11 ▼
Internacional	1.30%	1.28%	0.02 ▲

Distribución por tipo de instrumento

	Marzo	Febrero	Variación	
BONOS	NACIONAL	49.99 %	48.90 %	1.09 ▲
	INTERNACIONAL	48.72 %	49.83 %	-1.11 ▼
ACCIONES	Desarrollado Internacional	1.30 %	1.28 %	0.02 ▲

Principales Emisores

GOBIERNO MEXICO	31.41 %
VANGUARD SHORT-TERM CORPORATE BOND ETF	18.45 %
BANCO NACIONAL DE COMERCIO EXTERIOR, S.N.	17.64 %
VANGUARD INTERMEDIATE-TERM TREASURY ETF	10.96 %
VANGUARD SHORT-TERM TREASURY ETF	9.35 %
OTROS	12.19 %
TOTAL	100.00 %

Reporte Mensual

Deuda Dólares

Marzo 2025

El Fondo tiene como estrategia ofrecer una cartera diversificada de valores de deuda en dólares de mediano plazo.

- Clave de Pizarra** SURUSD
- Tipo de inversión** Especializado en Deuda
- Tipo de fondo** Fondo de Inversión de Renta Variable
- Horizonte sugerido** Entre 1 y 3 años
- Patrimonio del fondo** MXN 455,746,326
- Calificación Crediticia** N/A

- Tolerancia al riesgo** Medio Alto
- Entidad calificadora** N/A
- Disponibilidad** Compra: Mismo día de la solicitud
Venta: El martes de cada semana o el día hábil siguiente si es inhábil
- Liquidez** Compra 24hrs y Venta 48 hrs
- Duración** N/A
- Horario de operación** 08:00 hrs a 13:00 hrs

Comentario del Manager

¿Qué pasó este mes?

Banxico recortó la tasa de fondeo en 50 pb, situándola en 9.00%, tal como se esperaba y con votación unánime. Dejó abierta la posibilidad de recortar en la misma magnitud en la próxima reunión. Esto se reflejó en las tasas de las curvas tanto en MXN como USD, generando un rendimiento positivo vs al benchmark. En el mes, el peso se apreció un 0.39% frente al dólar. El fondo mantuvo un rendimiento positivo apoyado por los instrumentos de deuda soberanos en usd.

¿Qué esperamos para el futuro?

La estrategia sigue siendo positiva debido a varios factores: la expectativa de recortes por parte de Banxico, una menor dinámica de crecimiento para 2025 y la disminución de la inflación. Los factores de riesgo incluyen la implementación de aranceles que podrían debilitar el contexto macro, aumentar la prima de riesgo y presionar la inflación. A corto plazo, mantenemos una sobreponderación en duración, con preferencia por instrumentos nominales frente a reales y cobertura del tipo de cambio.

Rendimientos

Rendimientos Netos

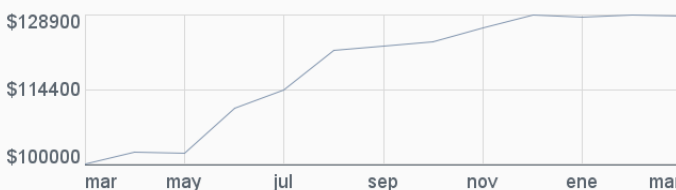
Serie BOE3 - Calculadas en pesos al 31/03/2025

1 MES	3 MESES	ESTE AÑO	1 AÑO	3 AÑOS	5 AÑOS
-0.10 %	-0.21 %	-0.21 %	28.66 %	N/D	N/D

*Rendimientos anualizados

Rentabilidad Acumulada de la Serie BOE3

Del 27/03/2024 al 31/03/2025. Para una Inversión Inicial de \$100,000



Composición

Renta	Marzo	Febrero	Variación
FIJA	98.70%	98.72%	-0.02 ▼
Moneda	Marzo	Febrero	Variación
USD	99.72%	97.81%	1.91 ▲
MXN	0.28%	2.19%	-1.91 ▼

Renta	Marzo	Febrero	Variación
VARIABLE	1.30%	1.28%	0.02 ▲
País	Marzo	Febrero	Variación
México	49.99%	48.90%	1.09 ▲
Estados Unidos	48.72%	49.83%	-1.11 ▼
Internacional	1.30%	1.28%	0.02 ▲

Distribución por tipo de instrumento

	Marzo	Febrero	Variación	
BONOS	NACIONAL	49.99 %	48.90 %	1.09 ▲
	INTERNACIONAL	48.72 %	49.83 %	-1.11 ▼
ACCIONES	Desarrollado Internacional	1.30 %	1.28 %	0.02 ▲

Principales Emisores

GOBIERNO MEXICO	31.41 %
VANGUARD SHORT-TERM CORPORATE BOND ETF	18.45 %
BANCO NACIONAL DE COMERCIO EXTERIOR, S.N.	17.64 %
VANGUARD INTERMEDIATE-TERM TREASURY ETF	10.96 %
VANGUARD SHORT-TERM TREASURY ETF	9.35 %
OTROS	12.19 %
TOTAL	100.00 %

Reporte Mensual

Deuda Dólares

Marzo 2025

El Fondo tiene como estrategia ofrecer una cartera diversificada de valores de deuda en dólares de mediano plazo.

- Clave de Pizarra** SURUSD
- Tipo de inversión** Especializado en Deuda
- Tipo de fondo** Fondo de Inversión de Renta Variable
- Horizonte sugerido** Entre 1 y 3 años
- Patrimonio del fondo** MXN 455,746,326
- Calificación Crediticia** N/A

- Tolerancia al riesgo** Medio Alto
- Entidad calificadora** N/A
- Disponibilidad** Compra: Mismo día de la solicitud
Venta: El martes de cada semana o el día hábil siguiente si es inhábil
- Liquidez** Compra 24hrs y Venta 48 hrs
- Duración** N/A
- Horario de operación** 08:00 hrs a 13:00 hrs

Comentario del Manager

¿Qué pasó este mes?

Banxico recortó la tasa de fondeo en 50 pb, situándola en 9.00%, tal como se esperaba y con votación unánime. Dejó abierta la posibilidad de recortar en la misma magnitud en la próxima reunión. Esto se reflejó en las tasas de las curvas tanto en MXN como USD, generando un rendimiento positivo vs al benchmark. En el mes, el peso se apreció un 0.39% frente al dólar. El fondo mantuvo un rendimiento positivo apoyado por los instrumentos de deuda soberanos en usd.

¿Qué esperamos para el futuro?

La estrategia sigue siendo positiva debido a varios factores: la expectativa de recortes por parte de Banxico, una menor dinámica de crecimiento para 2025 y la disminución de la inflación. Los factores de riesgo incluyen la implementación de aranceles que podrían debilitar el contexto macro, aumentar la prima de riesgo y presionar la inflación. A corto plazo, mantenemos una sobreponderación en duración, con preferencia por instrumentos nominales frente a reales y cobertura del tipo de cambio.

Rendimientos

Rendimientos Netos

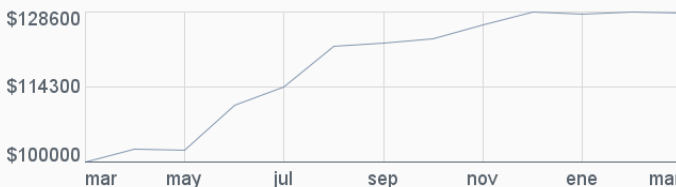
Serie BOE4 - Calculadas en pesos al 31/03/2025

1 MES	3 MESES	ESTE AÑO	1 AÑO	3 AÑOS	5 AÑOS
-0.12 %	-0.27 %	-0.27 %	28.30 %	7.87 %	-9.59 %

*Rendimientos anualizados

Rentabilidad Acumulada de la Serie BOE4

Del 27/03/2024 al 31/03/2025. Para una Inversión Inicial de \$100,000



Composición

Renta	Marzo	Febrero	Variación
FIJA	98.70%	98.72%	-0.02 ▼
Moneda	Marzo	Febrero	Variación
USD	99.72%	97.81%	1.91 ▲
MXN	0.28%	2.19%	-1.91 ▼

Renta	Marzo	Febrero	Variación
VARIABLE	1.30%	1.28%	0.02 ▲
País	Marzo	Febrero	Variación
México	49.99%	48.90%	1.09 ▲
Estados Unidos	48.72%	49.83%	-1.11 ▼
Internacional	1.30%	1.28%	0.02 ▲

Distribución por tipo de instrumento

	Marzo	Febrero	Variación	
BONOS	NACIONAL	49.99 %	48.90 %	1.09 ▲
	INTERNACIONAL	48.72 %	49.83 %	-1.11 ▼
ACCIONES	Desarrollado Internacional	1.30 %	1.28 %	0.02 ▲

Principales Emisores

GOBIERNO MEXICO	31.41 %
VANGUARD SHORT-TERM CORPORATE BOND ETF	18.45 %
BANCO NACIONAL DE COMERCIO EXTERIOR, S.N.	17.64 %
VANGUARD INTERMEDIATE-TERM TREASURY ETF	10.96 %
VANGUARD SHORT-TERM TREASURY ETF	9.35 %
OTROS	12.19 %
TOTAL	100.00 %

Reporte Mensual

Deuda Dólares

Marzo 2025

El Fondo tiene como estrategia ofrecer una cartera diversificada de valores de deuda en dólares de mediano plazo.

- Clave de Pizarra** SURUSD
- Tipo de inversión** Especializado en Deuda
- Tipo de fondo** Fondo de Inversión de Renta Variable
- Horizonte sugerido** Entre 1 y 3 años
- Patrimonio del fondo** MXN 455,746,326
- Calificación Crediticia** N/A

- Tolerancia al riesgo** Medio Alto
- Entidad calificadora** N/A
- Disponibilidad** Compra: Mismo día de la solicitud
Venta: El martes de cada semana o el día hábil siguiente si es inhábil
- Liquidez** Compra 24hrs y Venta 48 hrs
- Duración** N/A
- Horario de operación** 08:00 hrs a 13:00 hrs

Comentario del Manager

¿Qué pasó este mes?

Banxico recortó la tasa de fondeo en 50 pb, situándola en 9.00%, tal como se esperaba y con votación unánime. Dejó abierta la posibilidad de recortar en la misma magnitud en la próxima reunión. Esto se reflejó en las tasas de las curvas tanto en MXN como USD, generando un rendimiento positivo vs al benchmark. En el mes, el peso se apreció un 0.39% frente al dólar. El fondo mantuvo un rendimiento positivo apoyado por los instrumentos de deuda soberanos en usd.

¿Qué esperamos para el futuro?

La estrategia sigue siendo positiva debido a varios factores: la expectativa de recortes por parte de Banxico, una menor dinámica de crecimiento para 2025 y la disminución de la inflación. Los factores de riesgo incluyen la implementación de aranceles que podrían debilitar el contexto macro, aumentar la prima de riesgo y presionar la inflación. A corto plazo, mantenemos una sobreponderación en duración, con preferencia por instrumentos nominales frente a reales y cobertura del tipo de cambio.

Rendimientos

Rendimientos Netos

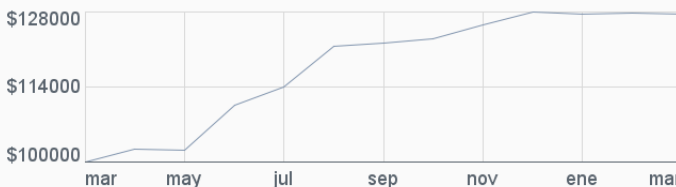
Serie BOE5 - Calculadas en pesos al 31/03/2025

1 MES	3 MESES	ESTE AÑO	1 AÑO	3 AÑOS	5 AÑOS
-0.17 %	-0.41 %	-0.41 %	27.55 %	N/D	N/D

*Rendimientos anualizados

Rentabilidad Acumulada de la Serie BOE5

Del 27/03/2024 al 31/03/2025. Para una Inversión Inicial de \$100,000



Composición

Renta	Marzo	Febrero	Variación
FIJA	98.70%	98.72%	-0.02 ▼
Moneda			
USD	99.72%	97.81%	1.91 ▲
MXN	0.28%	2.19%	-1.91 ▼

Renta	Marzo	Febrero	Variación
VARIABLE	1.30%	1.28%	0.02 ▲
País			
México	49.99%	48.90%	1.09 ▲
Estados Unidos	48.72%	49.83%	-1.11 ▼
Internacional	1.30%	1.28%	0.02 ▲

Distribución por tipo de instrumento

	Marzo	Febrero	Variación	
BONOS	NACIONAL	49.99 %	48.90 %	1.09 ▲
	INTERNACIONAL	48.72 %	49.83 %	-1.11 ▼
ACCIONES	Desarrollado Internacional	1.30 %	1.28 %	0.02 ▲

Principales Emisores

GOBIERNO MEXICO	31.41 %
VANGUARD SHORT-TERM CORPORATE BOND ETF	18.45 %
BANCO NACIONAL DE COMERCIO EXTERIOR, S.N.	17.64 %
VANGUARD INTERMEDIATE-TERM TREASURY ETF	10.96 %
VANGUARD SHORT-TERM TREASURY ETF	9.35 %
OTROS	12.19 %
TOTAL	100.00 %

Reporte Mensual

Deuda Dólares

Marzo 2025

El Fondo tiene como estrategia ofrecer una cartera diversificada de valores de deuda en dólares de mediano plazo.

- Clave de Pizarra** SURUSD
- Tipo de inversión** Especializado en Deuda
- Tipo de fondo** Fondo de Inversión de Renta Variable
- Horizonte sugerido** Entre 1 y 3 años
- Patrimonio del fondo** MXN 455,746,326
- Calificación Crediticia** N/A

- Tolerancia al riesgo** Medio Alto
- Entidad calificadora** N/A
- Disponibilidad** Compra: Mismo día de la solicitud
Venta: El martes de cada semana o el día hábil siguiente si es inhábil
- Liquidez** Compra 24hrs y Venta 48 hrs
- Duración** N/A
- Horario de operación** 08:00 hrs a 13:00 hrs

Comentario del Manager

¿Qué pasó este mes?

Banxico recortó la tasa de fondeo en 50 pb, situándola en 9.00%, tal como se esperaba y con votación unánime. Dejó abierta la posibilidad de recortar en la misma magnitud en la próxima reunión. Esto se reflejó en las tasas de las curvas tanto en MXN como USD, generando un rendimiento positivo vs al benchmark. En el mes, el peso se apreció un 0.39% frente al dólar. El fondo mantuvo un rendimiento positivo apoyado por los instrumentos de deuda soberanos en usd.

¿Qué esperamos para el futuro?

La estrategia sigue siendo positiva debido a varios factores: la expectativa de recortes por parte de Banxico, una menor dinámica de crecimiento para 2025 y la disminución de la inflación. Los factores de riesgo incluyen la implementación de aranceles que podrían debilitar el contexto macro, aumentar la prima de riesgo y presionar la inflación. A corto plazo, mantenemos una sobreponderación en duración, con preferencia por instrumentos nominales frente a reales y cobertura del tipo de cambio.

Rendimientos

Rendimientos Netos

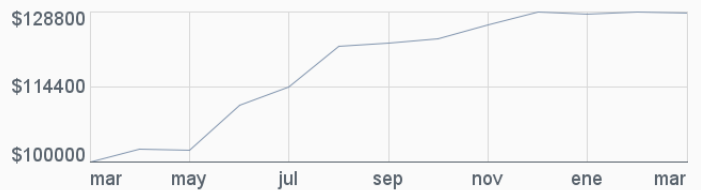
Serie EMP - Calculadas en pesos al 31/03/2025

1 MES	3 MESES	ESTE AÑO	1 AÑO	3 AÑOS	5 AÑOS
-0.11 %	-0.22 %	-0.22 %	28.54 %	N/D	N/D

*Rendimientos anualizados

Rentabilidad Acumulada de la Serie EMP

Del 27/03/2024 al 31/03/2025. Para una Inversión Inicial de \$100,000



Composición

Renta	Marzo	Febrero	Variación
FIJA	98.70%	98.72%	-0.02 ▼
Moneda	Marzo	Febrero	Variación
USD	99.72%	97.81%	1.91 ▲
MXN	0.28%	2.19%	-1.91 ▼

Renta	Marzo	Febrero	Variación
VARIABLE	1.30%	1.28%	0.02 ▲
País	Marzo	Febrero	Variación
México	49.99%	48.90%	1.09 ▲
Estados Unidos	48.72%	49.83%	-1.11 ▼
Internacional	1.30%	1.28%	0.02 ▲

Distribución por tipo de instrumento

	Marzo	Febrero	Variación	
BONOS	NACIONAL	49.99 %	48.90 %	1.09 ▲
	INTERNACIONAL	48.72 %	49.83 %	-1.11 ▼
ACCIONES	Desarrollado Internacional	1.30 %	1.28 %	0.02 ▲

Principales Emisores

GOBIERNO MEXICO	31.41 %
VANGUARD SHORT-TERM CORPORATE BOND ETF	18.45 %
BANCO NACIONAL DE COMERCIO EXTERIOR, S.N.	17.64 %
VANGUARD INTERMEDIATE-TERM TREASURY ETF	10.96 %
VANGUARD SHORT-TERM TREASURY ETF	9.35 %
OTROS	12.19 %
TOTAL	100.00 %