

Reporte Mensual

Renta Variable Europea

Marzo 2025

El objetivo del Fondo es invertir principalmente en acciones pertenecientes a mercados accionarios europeos, los cuales principalmente estarán listados en el SIC.

- Clave de Pizarra** SURVEUR
- Tipo de inversión** Especializado en Renta Variable Internacional
- Tipo de fondo** Fondo de Inversión de Renta Variable
- Horizonte sugerido** Mayor a 3 años
- Patrimonio del fondo** MXN 169,616,578
- Calificación Crediticia** N/A

- Tolerancia al riesgo** Alto
- Entidad calificadora** N/A
- Disponibilidad** Compra y Venta Mismo día
- Liquidez** 48 horas
- Duración** N/A
- Horario de operación** 08:00 hrs a 13:00 hrs

Comentario del Manager

¿Qué pasó este mes?

Mes mixto para los mercados accionarios globales en un entorno de incertidumbre política y comercial. Dentro del mercado accionario global, EEUU presentó su peor caída en más de dos años, cayendo más de 5.0%, entrando en el llamado terreno de corrección mientras que Latam destaca positivamente. Por otra parte, las bolsas europeas y asiáticas tuvieron un mes favorable en línea con los paquetes fiscales anunciados por parte de Europa.

¿Qué esperamos para el futuro?

Anticipamos un repunte en los niveles de volatilidad, y consideramos que el conflicto comercial iniciado por EE.UU. tendrá un impacto negativo en el crecimiento económico mundial, aunque no esperamos que derive en una recesión. Buscaremos posicionarnos de forma más defensiva y aumentar nuestra exposición en Alemania que se beneficiará del ambicioso plan de USD 500 billion en defensa.

Rendimientos

Rendimientos Netos

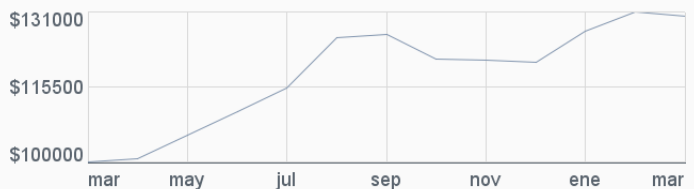
Serie BEI - Calculadas en pesos al 31/03/2025

1 MES	3 MESES	ESTE AÑO	1 AÑO	3 AÑOS	5 AÑOS
-0.51 %	7.96 %	7.96 %	30.43 %	18.69 %	44.75 %

*Rendimientos anualizados

Rentabilidad Acumulada de la Serie BEI

Del 27/03/2024 al 31/03/2025. Para una Inversión Inicial de \$100,000



Composición

Renta FIJA	Marzo	Febrero	Variación
	3.96%	6.87%	-2.90 ▼

Moneda	Marzo	Febrero	Variación
EUR	88.42%	85.24%	3.18 ▲
CHF	7.42%	7.56%	-0.14 ▼
DKK	2.31%	2.51%	-0.20 ▼
Otras	1.85%	4.70%	-2.85 ▼

Renta VARIABLE	Marzo	Febrero	Variación
	96.04%	93.13%	2.90 ▲

País	Marzo	Febrero	Variación
Europa	59.67%	56.21%	3.46 ▲
Suiza	7.42%	7.56%	-0.14 ▼
Alemania	5.96%	5.89%	0.06 ▲
Otros	26.95%	30.34%	-3.39 ▼

Distribución por tipo de instrumento

		Marzo	Febrero	Variación
BONOS	INTERNACIONAL	3.82 %	3.78 %	0.04 ▲
	NACIONAL	0.14 %	3.08 %	-2.94 ▼
ACCIONES	Europa	59.67 %	56.21 %	3.46 ▲
	Desarrollado Suiza	7.42 %	7.56 %	-0.14 ▼
	Alemania	5.96 %	5.89 %	0.06 ▲
	Otros	22.99 %	23.47 %	-0.48 ▼

Principales Emisores

AMUNDI INDEX MSCI EUROPE UCITS ETF DR -(C)	32.37 %
VANGUARD EUROPEAN ETF	22.02 %
XTRACKERS SWITZERLAND UCITS ETF 1C	6.55 %
AMUNDI ETF DAX UCITS ETF DR	5.96 %
VANGUARD FTSE 100 UCITS ETF (GBP)	5.86 %
OTROS	27.25 %
TOTAL	100.00 %

Reporte Mensual

Renta Variable Europea

Marzo 2025

El objetivo del Fondo es invertir principalmente en acciones pertenecientes a mercados accionarios europeos, los cuales principalmente estarán listados en el SIC.

- Clave de Pizarra** SURVEUR
- Tipo de inversión** Especializado en Renta Variable Internacional
- Tipo de fondo** Fondo de Inversión de Renta Variable
- Horizonte sugerido** Mayor a 3 años
- Patrimonio del fondo** MXN 169,616,578
- Calificación Crediticia** N/A

- Tolerancia al riesgo** Alto
- Entidad calificadora** N/A
- Disponibilidad** Compra y Venta Mismo día
- Liquidez** 48 horas
- Duración** N/A
- Horario de operación** 08:00 hrs a 13:00 hrs

Comentario del Manager

¿Qué pasó este mes?

Mes mixto para los mercados accionarios globales en un entorno de incertidumbre política y comercial. Dentro del mercado accionario global, EEUU presentó su peor caída en más de dos años, cayendo más de 5.0%, entrando en el llamado terreno de corrección mientras que Latam destaca positivamente. Por otra parte, las bolsas europeas y asiáticas tuvieron un mes favorable en línea con los paquetes fiscales anunciados por parte de Europa.

¿Qué esperamos para el futuro?

Anticipamos un repunte en los niveles de volatilidad, y consideramos que el conflicto comercial iniciado por EE.UU. tendrá un impacto negativo en el crecimiento económico mundial, aunque no esperamos que derive en una recesión. Buscaremos posicionarnos de forma más defensiva y aumentar nuestra exposición en Alemania que se beneficiará del ambicioso plan de USD 500 billion en defensa.

Rendimientos

Rendimientos Netos

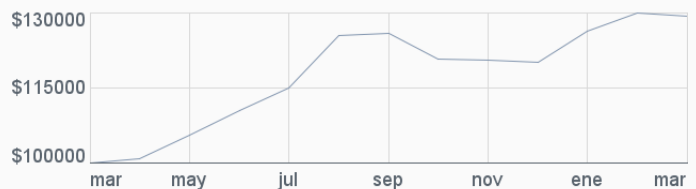
Serie BF1 - Calculadas en pesos al 31/03/2025

1 MES	3 MESES	ESTE AÑO	1 AÑO	3 AÑOS	5 AÑOS
-0.57 %	7.77 %	7.77 %	29.34 %	16.84 %	40.09 %

*Rendimientos anualizados

Rentabilidad Acumulada de la Serie BF1

Del 27/03/2024 al 31/03/2025. Para una Inversión Inicial de \$100,000



Composición

Renta FIJA	Marzo	Febrero	Variación
	3.96%	6.87%	-2.90 ▼

Moneda	Marzo	Febrero	Variación
EUR	88.42%	85.24%	3.18 ▲
CHF	7.42%	7.56%	-0.14 ▼
DKK	2.31%	2.51%	-0.20 ▼
Otras	1.85%	4.70%	-2.85 ▼

Renta VARIABLE	Marzo	Febrero	Variación
	96.04%	93.13%	2.90 ▲

País	Marzo	Febrero	Variación
Europa	59.67%	56.21%	3.46 ▲
Suiza	7.42%	7.56%	-0.14 ▼
Alemania	5.96%	5.89%	0.06 ▲
Otros	26.95%	30.34%	-3.39 ▼

Distribución por tipo de instrumento

		Marzo	Febrero	Variación
BONOS	INTERNACIONAL	3.82 %	3.78 %	0.04 ▲
	NACIONAL	0.14 %	3.08 %	-2.94 ▼
ACCIONES	Europa	59.67 %	56.21 %	3.46 ▲
	Desarrollado Suiza	7.42 %	7.56 %	-0.14 ▼
	Alemania	5.96 %	5.89 %	0.06 ▲
	Otros	22.99 %	23.47 %	-0.48 ▼

Principales Emisores

AMUNDI INDEX MSCI EUROPE UCITS ETF DR -(C)	32.37 %
VANGUARD EUROPEAN ETF	22.02 %
XTRACKERS SWITZERLAND UCITS ETF 1C	6.55 %
AMUNDI ETF DAX UCITS ETF DR	5.96 %
VANGUARD FTSE 100 UCITS ETF (GBP)	5.86 %
OTROS	27.25 %
TOTAL	100.00 %

Reporte Mensual

Renta Variable Europea

Marzo 2025

El objetivo del Fondo es invertir principalmente en acciones pertenecientes a mercados accionarios europeos, los cuales principalmente estarán listados en el SIC.

- Clave de Pizarra** SURVEUR
- Tipo de inversión** Especializado en Renta Variable Internacional
- Tipo de fondo** Fondo de Inversión de Renta Variable
- Horizonte sugerido** Mayor a 3 años
- Patrimonio del fondo** MXN 169,616,578
- Calificación Crediticia** N/A

- Tolerancia al riesgo** Alto
- Entidad calificadora** N/A
- Disponibilidad** Compra y Venta Mismo día
- Liquidez** 48 horas
- Duración** N/A
- Horario de operación** 08:00 hrs a 13:00 hrs

Comentario del Manager

¿Qué pasó este mes?

Mes mixto para los mercados accionarios globales en un entorno de incertidumbre política y comercial. Dentro del mercado accionario global, EEUU presentó su peor caída en más de dos años, cayendo más de 5.0%, entrando en el llamado terreno de corrección mientras que Latam destaca positivamente. Por otra parte, las bolsas europeas y asiáticas tuvieron un mes favorable en línea con los paquetes fiscales anunciados por parte de Europa.

¿Qué esperamos para el futuro?

Anticipamos un repunte en los niveles de volatilidad, y consideramos que el conflicto comercial iniciado por EE.UU. tendrá un impacto negativo en el crecimiento económico mundial, aunque no esperamos que derive en una recesión. Buscaremos posicionarnos de forma más defensiva y aumentar nuestra exposición en Alemania que se beneficiará del ambicioso plan de USD 500 billion en defensa.

Rendimientos

Rendimientos Netos

Serie BF2 - Calculadas en pesos al 31/03/2025

1 MES	3 MESES	ESTE AÑO	1 AÑO	3 AÑOS	5 AÑOS
-0.59 %	7.71 %	7.71 %	29.04 %	16.03 %	38.47 %

*Rendimientos anualizados

Rentabilidad Acumulada de la Serie BF2

Del 27/03/2024 al 31/03/2025. Para una Inversión Inicial de \$100,000



Composición

Renta FIJA	Marzo	Febrero	Variación
	3.96%	6.87%	-2.90 ▼

Moneda	Marzo	Febrero	Variación
EUR	88.42%	85.24%	3.18 ▲
CHF	7.42%	7.56%	-0.14 ▼
DKK	2.31%	2.51%	-0.20 ▼
Otras	1.85%	4.70%	-2.85 ▼

Renta VARIABLE	Marzo	Febrero	Variación
	96.04%	93.13%	2.90 ▲

País	Marzo	Febrero	Variación
Europa	59.67%	56.21%	3.46 ▲
Suiza	7.42%	7.56%	-0.14 ▼
Alemania	5.96%	5.89%	0.06 ▲
Otros	26.95%	30.34%	-3.39 ▼

Distribución por tipo de instrumento

		Marzo	Febrero	Variación
BONOS	INTERNACIONAL	3.82 %	3.78 %	0.04 ▲
	NACIONAL	0.14 %	3.08 %	-2.94 ▼
ACCIONES	Europa	59.67 %	56.21 %	3.46 ▲
	Desarrollado Suiza	7.42 %	7.56 %	-0.14 ▼
	Alemania	5.96 %	5.89 %	0.06 ▲
	Otros	22.99 %	23.47 %	-0.48 ▼

Principales Emisores

AMUNDI INDEX MSCI EUROPE UCITS ETF DR -(C)	32.37 %
VANGUARD EUROPEAN ETF	22.02 %
XTRACKERS SWITZERLAND UCITS ETF 1C	6.55 %
AMUNDI ETF DAX UCITS ETF DR	5.96 %
VANGUARD FTSE 100 UCITS ETF (GBP)	5.86 %
OTROS	27.25 %
TOTAL	100.00 %

Reporte Mensual

Renta Variable Europea

Marzo 2025

El objetivo del Fondo es invertir principalmente en acciones pertenecientes a mercados accionarios europeos, los cuales principalmente estarán listados en el SIC.

- Clave de Pizarra** SURVEUR
- Tipo de inversión** Especializado en Renta Variable Internacional
- Tipo de fondo** Fondo de Inversión de Renta Variable
- Horizonte sugerido** Mayor a 3 años
- Patrimonio del fondo** MXN 169,616,578
- Calificación Crediticia** N/A

- Tolerancia al riesgo** Alto
- Entidad calificadora** N/A
- Disponibilidad** Compra y Venta Mismo día
- Liquidez** 48 horas
- Duración** N/A
- Horario de operación** 08:00 hrs a 13:00 hrs

Comentario del Manager

¿Qué pasó este mes?

Mes mixto para los mercados accionarios globales en un entorno de incertidumbre política y comercial. Dentro del mercado accionario global, EEUU presentó su peor caída en más de dos años, cayendo más de 5.0%, entrando en el llamado terreno de corrección mientras que Latam destaca positivamente. Por otra parte, las bolsas europeas y asiáticas tuvieron un mes favorable en línea con los paquetes fiscales anunciados por parte de Europa.

¿Qué esperamos para el futuro?

Anticipamos un repunte en los niveles de volatilidad, y consideramos que el conflicto comercial iniciado por EE.UU. tendrá un impacto negativo en el crecimiento económico mundial, aunque no esperamos que derive en una recesión. Buscaremos posicionarnos de forma más defensiva y aumentar nuestra exposición en Alemania que se beneficiará del ambicioso plan de USD 500 billion en defensa.

Rendimientos

Rendimientos Netos

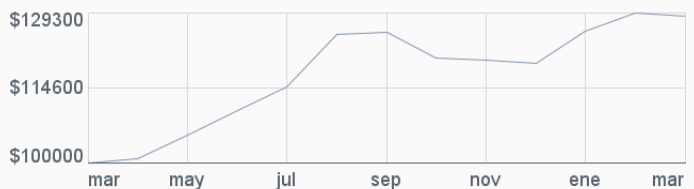
Serie BF3 - Calculadas en pesos al 31/03/2025

1 MES	3 MESES	ESTE AÑO	1 AÑO	3 AÑOS	5 AÑOS
-0.62 %	7.62 %	7.62 %	28.60 %	14.83 %	36.09 %

*Rendimientos anualizados

Rentabilidad Acumulada de la Serie BF3

Del 27/03/2024 al 31/03/2025. Para una Inversión Inicial de \$100,000



Composición

Renta FIJA	Marzo	Febrero	Variación
	3.96%	6.87%	-2.90 ▼

Moneda	Marzo	Febrero	Variación
EUR	88.42%	85.24%	3.18 ▲
CHF	7.42%	7.56%	-0.14 ▼
DKK	2.31%	2.51%	-0.20 ▼
Otras	1.85%	4.70%	-2.85 ▼

Renta VARIABLE	Marzo	Febrero	Variación
	96.04%	93.13%	2.90 ▲

País	Marzo	Febrero	Variación
Europa	59.67%	56.21%	3.46 ▲
Suiza	7.42%	7.56%	-0.14 ▼
Alemania	5.96%	5.89%	0.06 ▲
Otros	26.95%	30.34%	-3.39 ▼

Distribución por tipo de instrumento

		Marzo	Febrero	Variación
BONOS	INTERNACIONAL	3.82 %	3.78 %	0.04 ▲
	NACIONAL	0.14 %	3.08 %	-2.94 ▼
ACCIONES	Europa	59.67 %	56.21 %	3.46 ▲
	Desarrollado Suiza	7.42 %	7.56 %	-0.14 ▼
	Alemania	5.96 %	5.89 %	0.06 ▲
	Otros	22.99 %	23.47 %	-0.48 ▼

Principales Emisores

AMUNDI INDEX MSCI EUROPE UCITS ETF DR -(C)	32.37 %
VANGUARD EUROPEAN ETF	22.02 %
XTRACKERS SWITZERLAND UCITS ETF 1C	6.55 %
AMUNDI ETF DAX UCITS ETF DR	5.96 %
VANGUARD FTSE 100 UCITS ETF (GBP)	5.86 %
OTROS	27.25 %
TOTAL	100.00 %

Reporte Mensual

Renta Variable Europea

Marzo 2025

El objetivo del Fondo es invertir principalmente en acciones pertenecientes a mercados accionarios europeos, los cuales principalmente estarán listados en el SIC.

- Clave de Pizarra** SURVEUR
- Tipo de inversión** Especializado en Renta Variable Internacional
- Tipo de fondo** Fondo de Inversión de Renta Variable
- Horizonte sugerido** Mayor a 3 años
- Patrimonio del fondo** MXN 169,616,578
- Calificación Crediticia** N/A

- Tolerancia al riesgo** Alto
- Entidad calificadora** N/A
- Disponibilidad** Compra y Venta Mismo día
- Liquidez** 48 horas
- Duración** N/A
- Horario de operación** 08:00 hrs a 13:00 hrs

Comentario del Manager

¿Qué pasó este mes?

Mes mixto para los mercados accionarios globales en un entorno de incertidumbre política y comercial. Dentro del mercado accionario global, EEUU presentó su peor caída en más de dos años, cayendo más de 5.0%, entrando en el llamado terreno de corrección mientras que Latam destaca positivamente. Por otra parte, las bolsas europeas y asiáticas tuvieron un mes favorable en línea con los paquetes fiscales anunciados por parte de Europa.

¿Qué esperamos para el futuro?

Anticipamos un repunte en los niveles de volatilidad, y consideramos que el conflicto comercial iniciado por EE.UU. tendrá un impacto negativo en el crecimiento económico mundial, aunque no esperamos que derive en una recesión. Buscaremos posicionarnos de forma más defensiva y aumentar nuestra exposición en Alemania que se beneficiará del ambicioso plan de USD 500 billion en defensa.

Rendimientos

Rendimientos Netos

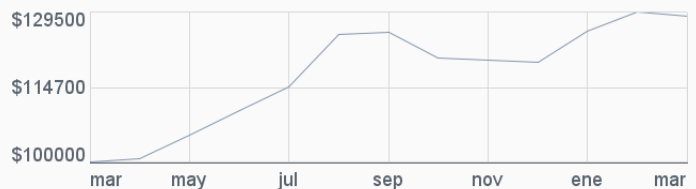
Serie BFE - Calculadas en pesos al 31/03/2025

1 MES	3 MESES	ESTE AÑO	1 AÑO	3 AÑOS	5 AÑOS
-0.61 %	7.63 %	7.63 %	28.77 %	15.35 %	37.12 %

*Rendimientos anualizados

Rentabilidad Acumulada de la Serie BFE

Del 27/03/2024 al 31/03/2025. Para una Inversión Inicial de \$100,000



Composición

Renta FIJA	Marzo	Febrero	Variación
	3.96%	6.87%	-2.90 ▼

Moneda	Marzo	Febrero	Variación
EUR	88.42%	85.24%	3.18 ▲
CHF	7.42%	7.56%	-0.14 ▼
DKK	2.31%	2.51%	-0.20 ▼
Otras	1.85%	4.70%	-2.85 ▼

Renta VARIABLE	Marzo	Febrero	Variación
	96.04%	93.13%	2.90 ▲

País	Marzo	Febrero	Variación
Europa	59.67%	56.21%	3.46 ▲
Suiza	7.42%	7.56%	-0.14 ▼
Alemania	5.96%	5.89%	0.06 ▲
Otros	26.95%	30.34%	-3.39 ▼

Distribución por tipo de instrumento

		Marzo	Febrero	Variación
BONOS	INTERNACIONAL	3.82 %	3.78 %	0.04 ▲
	NACIONAL	0.14 %	3.08 %	-2.94 ▼
ACCIONES	Europa	59.67 %	56.21 %	3.46 ▲
	Desarrollado Suiza	7.42 %	7.56 %	-0.14 ▼
	Alemania	5.96 %	5.89 %	0.06 ▲
	Otros	22.99 %	23.47 %	-0.48 ▼

Principales Emisores

AMUNDI INDEX MSCI EUROPE UCITS ETF DR -(C)	32.37 %
VANGUARD EUROPEAN ETF	22.02 %
XTRACKERS SWITZERLAND UCITS ETF 1C	6.55 %
AMUNDI ETF DAX UCITS ETF DR	5.96 %
VANGUARD FTSE 100 UCITS ETF (GBP)	5.86 %
OTROS	27.25 %
TOTAL	100.00 %

Reporte Mensual

Renta Variable Europea

Marzo 2025

El objetivo del Fondo es invertir principalmente en acciones pertenecientes a mercados accionarios europeos, los cuales principalmente estarán listados en el SIC.

- Clave de Pizarra** SURVEUR
- Tipo de inversión** Especializado en Renta Variable Internacional
- Tipo de fondo** Fondo de Inversión de Renta Variable
- Horizonte sugerido** Mayor a 3 años
- Patrimonio del fondo** MXN 169,616,578
- Calificación Crediticia** N/A

- Tolerancia al riesgo** Alto
- Entidad calificadora** N/A
- Disponibilidad** Compra y Venta Mismo día
- Liquidez** 48 horas
- Duración** N/A
- Horario de operación** 08:00 hrs a 13:00 hrs

Comentario del Manager

¿Qué pasó este mes?

Mes mixto para los mercados accionarios globales en un entorno de incertidumbre política y comercial. Dentro del mercado accionario global, EEUU presentó su peor caída en más de dos años, cayendo más de 5.0%, entrando en el llamado terreno de corrección mientras que Latam destaca positivamente. Por otra parte, las bolsas europeas y asiáticas tuvieron un mes favorable en línea con los paquetes fiscales anunciados por parte de Europa.

¿Qué esperamos para el futuro?

Anticipamos un repunte en los niveles de volatilidad, y consideramos que el conflicto comercial iniciado por EE.UU. tendrá un impacto negativo en el crecimiento económico mundial, aunque no esperamos que derive en una recesión. Buscaremos posicionarnos de forma más defensiva y aumentar nuestra exposición en Alemania que se beneficiará del ambicioso plan de USD 500 billion en defensa.

Rendimientos

Rendimientos Netos

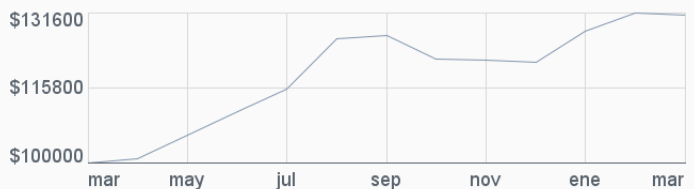
Serie BFI - Calculadas en pesos al 31/03/2025

1 MES	3 MESES	ESTE AÑO	1 AÑO	3 AÑOS	5 AÑOS
-0.47 %	8.10 %	8.10 %	31.00 %	21.40 %	49.32 %

*Rendimientos anualizados

Rentabilidad Acumulada de la Serie BFI

Del 27/03/2024 al 31/03/2025. Para una Inversión Inicial de \$100,000



Composición

Renta FIJA	Marzo	Febrero	Variación
	3.96%	6.87%	-2.90 ▼

Moneda	Marzo	Febrero	Variación
EUR	88.42%	85.24%	3.18 ▲
CHF	7.42%	7.56%	-0.14 ▼
DKK	2.31%	2.51%	-0.20 ▼
Otras	1.85%	4.70%	-2.85 ▼

Renta VARIABLE	Marzo	Febrero	Variación
	96.04%	93.13%	2.90 ▲

País	Marzo	Febrero	Variación
Europa	59.67%	56.21%	3.46 ▲
Suiza	7.42%	7.56%	-0.14 ▼
Alemania	5.96%	5.89%	0.06 ▲
Otros	26.95%	30.34%	-3.39 ▼

Distribución por tipo de instrumento

		Marzo	Febrero	Variación
BONOS	INTERNACIONAL	3.82 %	3.78 %	0.04 ▲
	NACIONAL	0.14 %	3.08 %	-2.94 ▼
ACCIONES	Europa	59.67 %	56.21 %	3.46 ▲
	Desarrollado Suiza	7.42 %	7.56 %	-0.14 ▼
	Alemania	5.96 %	5.89 %	0.06 ▲
	Otros	22.99 %	23.47 %	-0.48 ▼

Principales Emisores

AMUNDI INDEX MSCI EUROPE UCITS ETF DR -(C)	32.37 %
VANGUARD EUROPEAN ETF	22.02 %
XTRACKERS SWITZERLAND UCITS ETF 1C	6.55 %
AMUNDI ETF DAX UCITS ETF DR	5.96 %
VANGUARD FTSE 100 UCITS ETF (GBP)	5.86 %
OTROS	27.25 %
TOTAL	100.00 %

Reporte Mensual

Renta Variable Europea

Marzo 2025

El objetivo del Fondo es invertir principalmente en acciones pertenecientes a mercados accionarios europeos, los cuales principalmente estarán listados en el SIC.

- Clave de Pizarra** SURVEUR
- Tipo de inversión** Especializado en Renta Variable Internacional
- Tipo de fondo** Fondo de Inversión de Renta Variable
- Horizonte sugerido** Mayor a 3 años
- Patrimonio del fondo** MXN 169,616,578
- Calificación Crediticia** N/A

- Tolerancia al riesgo** Alto
- Entidad calificadora** N/A
- Disponibilidad** Compra y Venta Mismo día
- Liquidez** 48 horas
- Duración** N/A
- Horario de operación** 08:00 hrs a 13:00 hrs

Comentario del Manager

¿Qué pasó este mes?

Mes mixto para los mercados accionarios globales en un entorno de incertidumbre política y comercial. Dentro del mercado accionario global, EEUU presentó su peor caída en más de dos años, cayendo más de 5.0%, entrando en el llamado terreno de corrección mientras que Latam destaca positivamente. Por otra parte, las bolsas europeas y asiáticas tuvieron un mes favorable en línea con los paquetes fiscales anunciados por parte de Europa.

¿Qué esperamos para el futuro?

Anticipamos un repunte en los niveles de volatilidad, y consideramos que el conflicto comercial iniciado por EE.UU. tendrá un impacto negativo en el crecimiento económico mundial, aunque no esperamos que derive en una recesión. Buscaremos posicionarnos de forma más defensiva y aumentar nuestra exposición en Alemania que se beneficiará del ambicioso plan de USD 500 billion en defensa.

Rendimientos

Rendimientos Netos

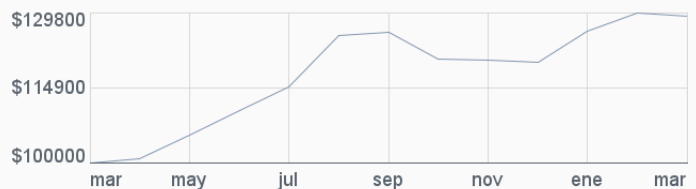
Serie BFS - Calculadas en pesos al 31/03/2025

1 MES	3 MESES	ESTE AÑO	1 AÑO	3 AÑOS	5 AÑOS
-0.59 %	7.69 %	7.69 %	29.07 %	16.15 %	38.72 %

*Rendimientos anualizados

Rentabilidad Acumulada de la Serie BFS

Del 27/03/2024 al 31/03/2025. Para una Inversión Inicial de \$100,000



Composición

Renta FIJA	Marzo	Febrero	Variación
	3.96%	6.87%	-2.90 ▼

Moneda	Marzo	Febrero	Variación
EUR	88.42%	85.24%	3.18 ▲
CHF	7.42%	7.56%	-0.14 ▼
DKK	2.31%	2.51%	-0.20 ▼
Otras	1.85%	4.70%	-2.85 ▼

Renta VARIABLE	Marzo	Febrero	Variación
	96.04%	93.13%	2.90 ▲

País	Marzo	Febrero	Variación
Europa	59.67%	56.21%	3.46 ▲
Suiza	7.42%	7.56%	-0.14 ▼
Alemania	5.96%	5.89%	0.06 ▲
Otros	26.95%	30.34%	-3.39 ▼

Distribución por tipo de instrumento

		Marzo	Febrero	Variación
BONOS	INTERNACIONAL	3.82 %	3.78 %	0.04 ▲
	NACIONAL	0.14 %	3.08 %	-2.94 ▼
ACCIONES	Europa	59.67 %	56.21 %	3.46 ▲
	Desarrollado Suiza	7.42 %	7.56 %	-0.14 ▼
	Alemania	5.96 %	5.89 %	0.06 ▲
	Otros	22.99 %	23.47 %	-0.48 ▼

Principales Emisores

AMUNDI INDEX MSCI EUROPE UCITS ETF DR -(C)	32.37 %
VANGUARD EUROPEAN ETF	22.02 %
XTRACKERS SWITZERLAND UCITS ETF 1C	6.55 %
AMUNDI ETF DAX UCITS ETF DR	5.96 %
VANGUARD FTSE 100 UCITS ETF (GBP)	5.86 %
OTROS	27.25 %
TOTAL	100.00 %

Reporte Mensual

Renta Variable Europea

Marzo 2025

El objetivo del Fondo es invertir principalmente en acciones pertenecientes a mercados accionarios europeos, los cuales principalmente estarán listados en el SIC.

- Clave de Pizarra** SURVEUR
- Tipo de inversión** Especializado en Renta Variable Internacional
- Tipo de fondo** Fondo de Inversión de Renta Variable
- Horizonte sugerido** Mayor a 3 años
- Patrimonio del fondo** MXN 169,616,578
- Calificación Crediticia** N/A

- Tolerancia al riesgo** Alto
- Entidad calificadora** N/A
- Disponibilidad** Compra y Venta Mismo día
- Liquidez** 48 horas
- Duración** N/A
- Horario de operación** 08:00 hrs a 13:00 hrs

Comentario del Manager

¿Qué pasó este mes?

Mes mixto para los mercados accionarios globales en un entorno de incertidumbre política y comercial. Dentro del mercado accionario global, EEUU presentó su peor caída en más de dos años, cayendo más de 5.0%, entrando en el llamado terreno de corrección mientras que Latam destaca positivamente. Por otra parte, las bolsas europeas y asiáticas tuvieron un mes favorable en línea con los paquetes fiscales anunciados por parte de Europa.

¿Qué esperamos para el futuro?

Anticipamos un repunte en los niveles de volatilidad, y consideramos que el conflicto comercial iniciado por EE.UU. tendrá un impacto negativo en el crecimiento económico mundial, aunque no esperamos que derive en una recesión. Buscaremos posicionarnos de forma más defensiva y aumentar nuestra exposición en Alemania que se beneficiará del ambicioso plan de USD 500 billion en defensa.

Rendimientos

Rendimientos Netos

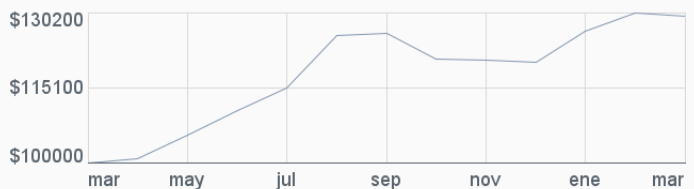
Serie BFX - Calculadas en pesos al 31/03/2025

1 MES	3 MESES	ESTE AÑO	1 AÑO	3 AÑOS	5 AÑOS
-0.57 %	7.78 %	7.78 %	29.52 %	17.37 %	41.15 %

*Rendimientos anualizados

Rentabilidad Acumulada de la Serie BFX

Del 27/03/2024 al 31/03/2025. Para una Inversión Inicial de \$100,000



Composición

Renta FIJA	Marzo	Febrero	Variación
	3.96%	6.87%	-2.90 ▼

Moneda	Marzo	Febrero	Variación
EUR	88.42%	85.24%	3.18 ▲
CHF	7.42%	7.56%	-0.14 ▼
DKK	2.31%	2.51%	-0.20 ▼
Otras	1.85%	4.70%	-2.85 ▼

Renta VARIABLE	Marzo	Febrero	Variación
	96.04%	93.13%	2.90 ▲

País	Marzo	Febrero	Variación
Europa	59.67%	56.21%	3.46 ▲
Suiza	7.42%	7.56%	-0.14 ▼
Alemania	5.96%	5.89%	0.06 ▲
Otros	26.95%	30.34%	-3.39 ▼

Distribución por tipo de instrumento

		Marzo	Febrero	Variación
BONOS	INTERNACIONAL	3.82 %	3.78 %	0.04 ▲
	NACIONAL	0.14 %	3.08 %	-2.94 ▼
ACCIONES	Europa	59.67 %	56.21 %	3.46 ▲
	Desarrollado Suiza	7.42 %	7.56 %	-0.14 ▼
	Alemania	5.96 %	5.89 %	0.06 ▲
	Otros	22.99 %	23.47 %	-0.48 ▼

Principales Emisores

AMUNDI INDEX MSCI EUROPE UCITS ETF DR -(C)	32.37 %
VANGUARD EUROPEAN ETF	22.02 %
XTRACKERS SWITZERLAND UCITS ETF 1C	6.55 %
AMUNDI ETF DAX UCITS ETF DR	5.96 %
VANGUARD FTSE 100 UCITS ETF (GBP)	5.86 %
OTROS	27.25 %
TOTAL	100.00 %

Reporte Mensual

Renta Variable Europea

Marzo 2025

El objetivo del Fondo es invertir principalmente en acciones pertenecientes a mercados accionarios europeos, los cuales principalmente estarán listados en el SIC.

- Clave de Pizarra** SURVEUR
- Tipo de inversión** Especializado en Renta Variable Internacional
- Tipo de fondo** Fondo de Inversión de Renta Variable
- Horizonte sugerido** Mayor a 3 años
- Patrimonio del fondo** MXN 169,616,578
- Calificación Crediticia** N/A

- Tolerancia al riesgo** Alto
- Entidad calificadora** N/A
- Disponibilidad** Compra y Venta Mismo día
- Liquidez** 48 horas
- Duración** N/A
- Horario de operación** 08:00 hrs a 13:00 hrs

Comentario del Manager

¿Qué pasó este mes?

Mes mixto para los mercados accionarios globales en un entorno de incertidumbre política y comercial. Dentro del mercado accionario global, EEUU presentó su peor caída en más de dos años, cayendo más de 5.0%, entrando en el llamado terreno de corrección mientras que Latam destaca positivamente. Por otra parte, las bolsas europeas y asiáticas tuvieron un mes favorable en línea con los paquetes fiscales anunciados por parte de Europa.

¿Qué esperamos para el futuro?

Anticipamos un repunte en los niveles de volatilidad, y consideramos que el conflicto comercial iniciado por EE.UU. tendrá un impacto negativo en el crecimiento económico mundial, aunque no esperamos que derive en una recesión. Buscaremos posicionarnos de forma más defensiva y aumentar nuestra exposición en Alemania que se beneficiará del ambicioso plan de USD 500 billion en defensa.

Rendimientos

Rendimientos Netos

Serie BM1 - Calculadas en pesos al 31/03/2025

1 MES	3 MESES	ESTE AÑO	1 AÑO	3 AÑOS	5 AÑOS
-0.47 %	8.08 %	8.08 %	31.03 %	21.52 %	49.54 %

*Rendimientos anualizados

Rentabilidad Acumulada de la Serie BM1

Del 27/03/2024 al 31/03/2025. Para una Inversión Inicial de \$100,000



Composición

Renta FIJA	Marzo	Febrero	Variación
	3.96%	6.87%	-2.90 ▼

Moneda	Marzo	Febrero	Variación
EUR	88.42%	85.24%	3.18 ▲
CHF	7.42%	7.56%	-0.14 ▼
DKK	2.31%	2.51%	-0.20 ▼
Otras	1.85%	4.70%	-2.85 ▼

Renta VARIABLE	Marzo	Febrero	Variación
	96.04%	93.13%	2.90 ▲

País	Marzo	Febrero	Variación
Europa	59.67%	56.21%	3.46 ▲
Suiza	7.42%	7.56%	-0.14 ▼
Alemania	5.96%	5.89%	0.06 ▲
Otros	26.95%	30.34%	-3.39 ▼

Distribución por tipo de instrumento

		Marzo	Febrero	Variación
BONOS	INTERNACIONAL	3.82 %	3.78 %	0.04 ▲
	NACIONAL	0.14 %	3.08 %	-2.94 ▼
ACCIONES	Europa	59.67 %	56.21 %	3.46 ▲
	Desarrollado Suiza	7.42 %	7.56 %	-0.14 ▼
	Alemania	5.96 %	5.89 %	0.06 ▲
	Otros	22.99 %	23.47 %	-0.48 ▼

Principales Emisores

AMUNDI INDEX MSCI EUROPE UCITS ETF DR -(C)	32.37 %
VANGUARD EUROPEAN ETF	22.02 %
XTRACKERS SWITZERLAND UCITS ETF 1C	6.55 %
AMUNDI ETF DAX UCITS ETF DR	5.96 %
VANGUARD FTSE 100 UCITS ETF (GBP)	5.86 %
OTROS	27.25 %
TOTAL	100.00 %

Reporte Mensual

Renta Variable Europea

Marzo 2025

El objetivo del Fondo es invertir principalmente en acciones pertenecientes a mercados accionarios europeos, los cuales principalmente estarán listados en el SIC.

- Clave de Pizarra** SURVEUR
- Tipo de inversión** Especializado en Renta Variable Internacional
- Tipo de fondo** Fondo de Inversión de Renta Variable
- Horizonte sugerido** Mayor a 3 años
- Patrimonio del fondo** MXN 169,616,578
- Calificación Crediticia** N/A

- Tolerancia al riesgo** Alto
- Entidad calificadora** N/A
- Disponibilidad** Compra y Venta Mismo día
- Liquidez** 48 horas
- Duración** N/A
- Horario de operación** 08:00 hrs a 13:00 hrs

Comentario del Manager

¿Qué pasó este mes?

Mes mixto para los mercados accionarios globales en un entorno de incertidumbre política y comercial. Dentro del mercado accionario global, EEUU presentó su peor caída en más de dos años, cayendo más de 5.0%, entrando en el llamado terreno de corrección mientras que Latam destaca positivamente. Por otra parte, las bolsas europeas y asiáticas tuvieron un mes favorable en línea con los paquetes fiscales anunciados por parte de Europa.

¿Qué esperamos para el futuro?

Anticipamos un repunte en los niveles de volatilidad, y consideramos que el conflicto comercial iniciado por EE.UU. tendrá un impacto negativo en el crecimiento económico mundial, aunque no esperamos que derive en una recesión. Buscaremos posicionarnos de forma más defensiva y aumentar nuestra exposición en Alemania que se beneficiará del ambicioso plan de USD 500 billion en defensa.

Rendimientos

Rendimientos Netos

Serie BM2 - Calculadas en pesos al 31/03/2025

1 MES	3 MESES	ESTE AÑO	1 AÑO	3 AÑOS	5 AÑOS
-0.56 %	7.81 %	7.81 %	29.67 %	17.77 %	41.93 %

*Rendimientos anualizados

Rentabilidad Acumulada de la Serie BM2

Del 27/03/2024 al 31/03/2025. Para una Inversión Inicial de \$100,000



Composición

Renta FIJA	Marzo	Febrero	Variación
	3.96%	6.87%	-2.90 ▼

Moneda	Marzo	Febrero	Variación
EUR	88.42%	85.24%	3.18 ▲
CHF	7.42%	7.56%	-0.14 ▼
DKK	2.31%	2.51%	-0.20 ▼
Otras	1.85%	4.70%	-2.85 ▼

Renta VARIABLE	Marzo	Febrero	Variación
	96.04%	93.13%	2.90 ▲

País	Marzo	Febrero	Variación
Europa	59.67%	56.21%	3.46 ▲
Suiza	7.42%	7.56%	-0.14 ▼
Alemania	5.96%	5.89%	0.06 ▲
Otros	26.95%	30.34%	-3.39 ▼

Distribución por tipo de instrumento

		Marzo	Febrero	Variación
BONOS	INTERNACIONAL	3.82 %	3.78 %	0.04 ▲
	NACIONAL	0.14 %	3.08 %	-2.94 ▼
ACCIONES	Europa	59.67 %	56.21 %	3.46 ▲
	Desarrollado Suiza	7.42 %	7.56 %	-0.14 ▼
	Alemania	5.96 %	5.89 %	0.06 ▲
	Otros	22.99 %	23.47 %	-0.48 ▼

Principales Emisores

AMUNDI INDEX MSCI EUROPE UCITS ETF DR -(C)	32.37 %
VANGUARD EUROPEAN ETF	22.02 %
XTRACKERS SWITZERLAND UCITS ETF 1C	6.55 %
AMUNDI ETF DAX UCITS ETF DR	5.96 %
VANGUARD FTSE 100 UCITS ETF (GBP)	5.86 %
OTROS	27.25 %
TOTAL	100.00 %

Reporte Mensual

Renta Variable Europea

Marzo 2025

El objetivo del Fondo es invertir principalmente en acciones pertenecientes a mercados accionarios europeos, los cuales principalmente estarán listados en el SIC.

- Clave de Pizarra** SURVEUR
- Tipo de inversión** Especializado en Renta Variable Internacional
- Tipo de fondo** Fondo de Inversión de Renta Variable
- Horizonte sugerido** Mayor a 3 años
- Patrimonio del fondo** MXN 169,616,578
- Calificación Crediticia** N/A

- Tolerancia al riesgo** Alto
- Entidad calificadora** N/A
- Disponibilidad** Compra y Venta Mismo día
- Liquidez** 48 horas
- Duración** N/A
- Horario de operación** 08:00 hrs a 13:00 hrs

Comentario del Manager

¿Qué pasó este mes?

Mes mixto para los mercados accionarios globales en un entorno de incertidumbre política y comercial. Dentro del mercado accionario global, EEUU presentó su peor caída en más de dos años, cayendo más de 5.0%, entrando en el llamado terreno de corrección mientras que Latam destaca positivamente. Por otra parte, las bolsas europeas y asiáticas tuvieron un mes favorable en línea con los paquetes fiscales anunciados por parte de Europa.

¿Qué esperamos para el futuro?

Anticipamos un repunte en los niveles de volatilidad, y consideramos que el conflicto comercial iniciado por EE.UU. tendrá un impacto negativo en el crecimiento económico mundial, aunque no esperamos que derive en una recesión. Buscaremos posicionarnos de forma más defensiva y aumentar nuestra exposición en Alemania que se beneficiará del ambicioso plan de USD 500 billion en defensa.

Rendimientos

Rendimientos Netos

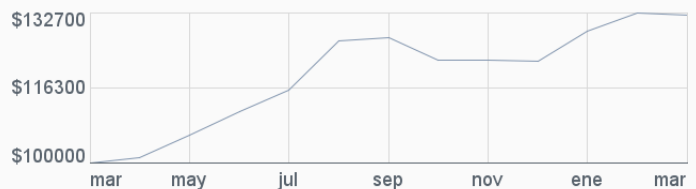
Serie BOE0 - Calculadas en pesos al 31/03/2025

1 MES	3 MESES	ESTE AÑO	1 AÑO	3 AÑOS	5 AÑOS
-0.40 %	8.33 %	8.33 %	32.25 %	24.96 %	56.68 %

*Rendimientos anualizados

Rentabilidad Acumulada de la Serie BOE0

Del 27/03/2024 al 31/03/2025. Para una Inversión Inicial de \$100,000



Composición

Renta FIJA	Marzo	Febrero	Variación
	3.96%	6.87%	-2.90 ▼

Moneda	Marzo	Febrero	Variación
EUR	88.42%	85.24%	3.18 ▲
CHF	7.42%	7.56%	-0.14 ▼
DKK	2.31%	2.51%	-0.20 ▼
Otras	1.85%	4.70%	-2.85 ▼

Renta VARIABLE	Marzo	Febrero	Variación
	96.04%	93.13%	2.90 ▲

País	Marzo	Febrero	Variación
Europa	59.67%	56.21%	3.46 ▲
Suiza	7.42%	7.56%	-0.14 ▼
Alemania	5.96%	5.89%	0.06 ▲
Otros	26.95%	30.34%	-3.39 ▼

Distribución por tipo de instrumento

		Marzo	Febrero	Variación
BONOS	INTERNACIONAL	3.82 %	3.78 %	0.04 ▲
	NACIONAL	0.14 %	3.08 %	-2.94 ▼
ACCIONES	Europa	59.67 %	56.21 %	3.46 ▲
	Desarrollado Suiza	7.42 %	7.56 %	-0.14 ▼
	Alemania	5.96 %	5.89 %	0.06 ▲
	Otros	22.99 %	23.47 %	-0.48 ▼

Principales Emisores

AMUNDI INDEX MSCI EUROPE UCITS ETF DR -(C)	32.37 %
VANGUARD EUROPEAN ETF	22.02 %
XTRACKERS SWITZERLAND UCITS ETF 1C	6.55 %
AMUNDI ETF DAX UCITS ETF DR	5.96 %
VANGUARD FTSE 100 UCITS ETF (GBP)	5.86 %
OTROS	27.25 %
TOTAL	100.00 %

Reporte Mensual

Renta Variable Europea

Marzo 2025

El objetivo del Fondo es invertir principalmente en acciones pertenecientes a mercados accionarios europeos, los cuales principalmente estarán listados en el SIC.

- Clave de Pizarra** SURVEUR
- Tipo de inversión** Especializado en Renta Variable Internacional
- Tipo de fondo** Fondo de Inversión de Renta Variable
- Horizonte sugerido** Mayor a 3 años
- Patrimonio del fondo** MXN 169,616,578
- Calificación Crediticia** N/A

- Tolerancia al riesgo** Alto
- Entidad calificadora** N/A
- Disponibilidad** Compra y Venta Mismo día
- Liquidez** 48 horas
- Duración** N/A
- Horario de operación** 08:00 hrs a 13:00 hrs

Comentario del Manager

¿Qué pasó este mes?

Mes mixto para los mercados accionarios globales en un entorno de incertidumbre política y comercial. Dentro del mercado accionario global, EEUU presentó su peor caída en más de dos años, cayendo más de 5.0%, entrando en el llamado terreno de corrección mientras que Latam destaca positivamente. Por otra parte, las bolsas europeas y asiáticas tuvieron un mes favorable en línea con los paquetes fiscales anunciados por parte de Europa.

¿Qué esperamos para el futuro?

Anticipamos un repunte en los niveles de volatilidad, y consideramos que el conflicto comercial iniciado por EE.UU. tendrá un impacto negativo en el crecimiento económico mundial, aunque no esperamos que derive en una recesión. Buscaremos posicionarnos de forma más defensiva y aumentar nuestra exposición en Alemania que se beneficiará del ambicioso plan de USD 500 billion en defensa.

Rendimientos

Rendimientos Netos

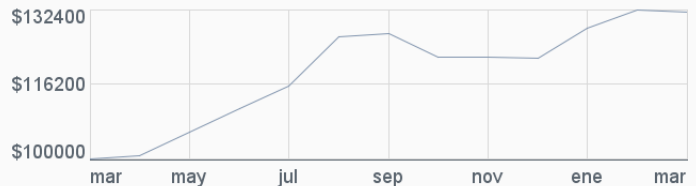
Serie BOE1 - Calculadas en pesos al 31/03/2025

1 MES	3 MESES	ESTE AÑO	1 AÑO	3 AÑOS	5 AÑOS
-0.42 %	8.25 %	8.25 %	31.87 %	23.88 %	54.44 %

*Rendimientos anualizados

Rentabilidad Acumulada de la Serie BOE1

Del 27/03/2024 al 31/03/2025. Para una Inversión Inicial de \$100,000



Composición

Renta FIJA	Marzo	Febrero	Variación
	3.96%	6.87%	-2.90 ▼

Moneda	Marzo	Febrero	Variación
EUR	88.42%	85.24%	3.18 ▲
CHF	7.42%	7.56%	-0.14 ▼
DKK	2.31%	2.51%	-0.20 ▼
Otras	1.85%	4.70%	-2.85 ▼

Renta VARIABLE	Marzo	Febrero	Variación
	96.04%	93.13%	2.90 ▲

País	Marzo	Febrero	Variación
Europa	59.67%	56.21%	3.46 ▲
Suiza	7.42%	7.56%	-0.14 ▼
Alemania	5.96%	5.89%	0.06 ▲
Otros	26.95%	30.34%	-3.39 ▼

Distribución por tipo de instrumento

		Marzo	Febrero	Variación
BONOS	INTERNACIONAL	3.82 %	3.78 %	0.04 ▲
	NACIONAL	0.14 %	3.08 %	-2.94 ▼
ACCIONES	Europa	59.67 %	56.21 %	3.46 ▲
	Desarrollado Suiza	7.42 %	7.56 %	-0.14 ▼
	Alemania	5.96 %	5.89 %	0.06 ▲
	Otros	22.99 %	23.47 %	-0.48 ▼

Principales Emisores

AMUNDI INDEX MSCI EUROPE UCITS ETF DR -(C)	32.37 %
VANGUARD EUROPEAN ETF	22.02 %
XTRACKERS SWITZERLAND UCITS ETF 1C	6.55 %
AMUNDI ETF DAX UCITS ETF DR	5.96 %
VANGUARD FTSE 100 UCITS ETF (GBP)	5.86 %
OTROS	27.25 %
TOTAL	100.00 %

Reporte Mensual

Renta Variable Europea

Marzo 2025

El objetivo del Fondo es invertir principalmente en acciones pertenecientes a mercados accionarios europeos, los cuales principalmente estarán listados en el SIC.

- Clave de Pizarra** SURVEUR
- Tipo de inversión** Especializado en Renta Variable Internacional
- Tipo de fondo** Fondo de Inversión de Renta Variable
- Horizonte sugerido** Mayor a 3 años
- Patrimonio del fondo** MXN 169,616,578
- Calificación Crediticia** N/A

- Tolerancia al riesgo** Alto
- Entidad calificadora** N/A
- Disponibilidad** Compra y Venta Mismo día
- Liquidez** 48 horas
- Duración** N/A
- Horario de operación** 08:00 hrs a 13:00 hrs

Comentario del Manager

¿Qué pasó este mes?

Mes mixto para los mercados accionarios globales en un entorno de incertidumbre política y comercial. Dentro del mercado accionario global, EEUU presentó su peor caída en más de dos años, cayendo más de 5.0%, entrando en el llamado terreno de corrección mientras que Latam destaca positivamente. Por otra parte, las bolsas europeas y asiáticas tuvieron un mes favorable en línea con los paquetes fiscales anunciados por parte de Europa.

¿Qué esperamos para el futuro?

Anticipamos un repunte en los niveles de volatilidad, y consideramos que el conflicto comercial iniciado por EE.UU. tendrá un impacto negativo en el crecimiento económico mundial, aunque no esperamos que derive en una recesión. Buscaremos posicionarnos de forma más defensiva y aumentar nuestra exposición en Alemania que se beneficiará del ambicioso plan de USD 500 billion en defensa.

Rendimientos

Rendimientos Netos

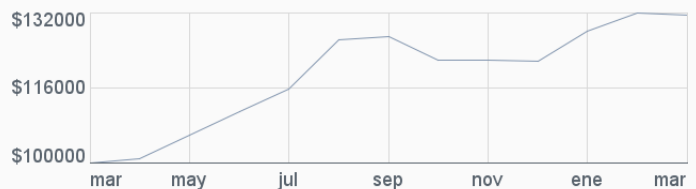
Serie BOE2 - Calculadas en pesos al 31/03/2025

1 MES	3 MESES	ESTE AÑO	1 AÑO	3 AÑOS	5 AÑOS
-0.45 %	8.18 %	8.18 %	31.49 %	22.80 %	52.20 %

*Rendimientos anualizados

Rentabilidad Acumulada de la Serie BOE2

Del 27/03/2024 al 31/03/2025. Para una Inversión Inicial de \$100,000



Composición

Renta FIJA	Marzo	Febrero	Variación
	3.96%	6.87%	-2.90 ▼

Moneda	Marzo	Febrero	Variación
EUR	88.42%	85.24%	3.18 ▲
CHF	7.42%	7.56%	-0.14 ▼
DKK	2.31%	2.51%	-0.20 ▼
Otras	1.85%	4.70%	-2.85 ▼

Renta VARIABLE	Marzo	Febrero	Variación
	96.04%	93.13%	2.90 ▲

País	Marzo	Febrero	Variación
Europa	59.67%	56.21%	3.46 ▲
Suiza	7.42%	7.56%	-0.14 ▼
Alemania	5.96%	5.89%	0.06 ▲
Otros	26.95%	30.34%	-3.39 ▼

Distribución por tipo de instrumento

		Marzo	Febrero	Variación
BONOS	INTERNACIONAL	3.82 %	3.78 %	0.04 ▲
	NACIONAL	0.14 %	3.08 %	-2.94 ▼
ACCIONES	Europa	59.67 %	56.21 %	3.46 ▲
	Desarrollado Suiza	7.42 %	7.56 %	-0.14 ▼
	Alemania	5.96 %	5.89 %	0.06 ▲
	Otros	22.99 %	23.47 %	-0.48 ▼

Principales Emisores

AMUNDI INDEX MSCI EUROPE UCITS ETF DR -(C)	32.37 %
VANGUARD EUROPEAN ETF	22.02 %
XTRACKERS SWITZERLAND UCITS ETF 1C	6.55 %
AMUNDI ETF DAX UCITS ETF DR	5.96 %
VANGUARD FTSE 100 UCITS ETF (GBP)	5.86 %
OTROS	27.25 %
TOTAL	100.00 %

Reporte Mensual

Renta Variable Europea

Marzo 2025

El objetivo del Fondo es invertir principalmente en acciones pertenecientes a mercados accionarios europeos, los cuales principalmente estarán listados en el SIC.

- Clave de Pizarra** SURVEUR
- Tipo de inversión** Especializado en Renta Variable Internacional
- Tipo de fondo** Fondo de Inversión de Renta Variable
- Horizonte sugerido** Mayor a 3 años
- Patrimonio del fondo** MXN 169,616,578
- Calificación Crediticia** N/A

- Tolerancia al riesgo** Alto
- Entidad calificadora** N/A
- Disponibilidad** Compra y Venta Mismo día
- Liquidez** 48 horas
- Duración** N/A
- Horario de operación** 08:00 hrs a 13:00 hrs

Comentario del Manager

¿Qué pasó este mes?

Mes mixto para los mercados accionarios globales en un entorno de incertidumbre política y comercial. Dentro del mercado accionario global, EEUU presentó su peor caída en más de dos años, cayendo más de 5.0%, entrando en el llamado terreno de corrección mientras que Latam destaca positivamente. Por otra parte, las bolsas europeas y asiáticas tuvieron un mes favorable en línea con los paquetes fiscales anunciados por parte de Europa.

¿Qué esperamos para el futuro?

Anticipamos un repunte en los niveles de volatilidad, y consideramos que el conflicto comercial iniciado por EE.UU. tendrá un impacto negativo en el crecimiento económico mundial, aunque no esperamos que derive en una recesión. Buscaremos posicionarnos de forma más defensiva y aumentar nuestra exposición en Alemania que se beneficiará del ambicioso plan de USD 500 billion en defensa.

Rendimientos

Rendimientos Netos

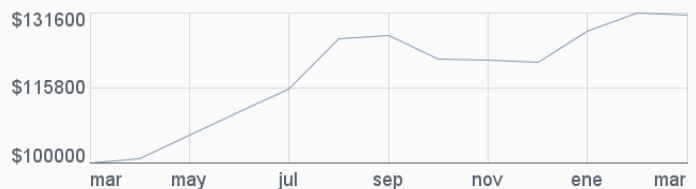
Serie BOE3 - Calculadas en pesos al 31/03/2025

1 MES	3 MESES	ESTE AÑO	1 AÑO	3 AÑOS	5 AÑOS
-0.47 %	8.08 %	8.08 %	31.03 %	21.53 %	49.58 %

*Rendimientos anualizados

Rentabilidad Acumulada de la Serie BOE3

Del 27/03/2024 al 31/03/2025. Para una Inversión Inicial de \$100,000



Composición

Renta FIJA	Marzo	Febrero	Variación
	3.96%	6.87%	-2.90 ▼
Moneda	Marzo	Febrero	Variación
EUR	88.42%	85.24%	3.18 ▲
CHF	7.42%	7.56%	-0.14 ▼
DKK	2.31%	2.51%	-0.20 ▼
Otras	1.85%	4.70%	-2.85 ▼

Renta VARIABLE	Marzo	Febrero	Variación
	96.04%	93.13%	2.90 ▲
País	Marzo	Febrero	Variación
Europa	59.67%	56.21%	3.46 ▲
Suiza	7.42%	7.56%	-0.14 ▼
Alemania	5.96%	5.89%	0.06 ▲
Otros	26.95%	30.34%	-3.39 ▼

Distribución por tipo de instrumento

		Marzo	Febrero	Variación
BONOS	INTERNACIONAL	3.82 %	3.78 %	0.04 ▲
	NACIONAL	0.14 %	3.08 %	-2.94 ▼
ACCIONES	Europa	59.67 %	56.21 %	3.46 ▲
	Desarrollado Suiza	7.42 %	7.56 %	-0.14 ▼
	Alemania	5.96 %	5.89 %	0.06 ▲
	Otros	22.99 %	23.47 %	-0.48 ▼

Principales Emisores

AMUNDI INDEX MSCI EUROPE UCITS ETF DR -(C)	32.37 %
VANGUARD EUROPEAN ETF	22.02 %
XTRACKERS SWITZERLAND UCITS ETF 1C	6.55 %
AMUNDI ETF DAX UCITS ETF DR	5.96 %
VANGUARD FTSE 100 UCITS ETF (GBP)	5.86 %
OTROS	27.25 %
TOTAL	100.00 %

Reporte Mensual

Renta Variable Europea

Marzo 2025

El objetivo del Fondo es invertir principalmente en acciones pertenecientes a mercados accionarios europeos, los cuales principalmente estarán listados en el SIC.

- Clave de Pizarra** SURVEUR
- Tipo de inversión** Especializado en Renta Variable Internacional
- Tipo de fondo** Fondo de Inversión de Renta Variable
- Horizonte sugerido** Mayor a 3 años
- Patrimonio del fondo** MXN 169,616,578
- Calificación Crediticia** N/A

- Tolerancia al riesgo** Alto
- Entidad calificadora** N/A
- Disponibilidad** Compra y Venta Mismo día
- Liquidez** 48 horas
- Duración** N/A
- Horario de operación** 08:00 hrs a 13:00 hrs

Comentario del Manager

¿Qué pasó este mes?

Mes mixto para los mercados accionarios globales en un entorno de incertidumbre política y comercial. Dentro del mercado accionario global, EEUU presentó su peor caída en más de dos años, cayendo más de 5.0%, entrando en el llamado terreno de corrección mientras que Latam destaca positivamente. Por otra parte, las bolsas europeas y asiáticas tuvieron un mes favorable en línea con los paquetes fiscales anunciados por parte de Europa.

¿Qué esperamos para el futuro?

Anticipamos un repunte en los niveles de volatilidad, y consideramos que el conflicto comercial iniciado por EE.UU. tendrá un impacto negativo en el crecimiento económico mundial, aunque no esperamos que derive en una recesión. Buscaremos posicionarnos de forma más defensiva y aumentar nuestra exposición en Alemania que se beneficiará del ambicioso plan de USD 500 billion en defensa.

Rendimientos

Rendimientos Netos

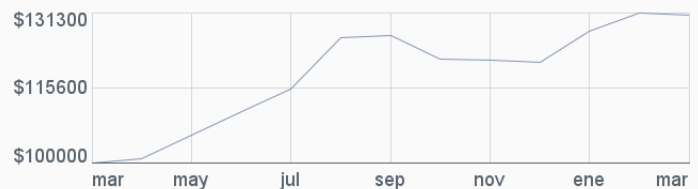
Serie BOE4 - Calculadas en pesos al 31/03/2025

1 MES	3 MESES	ESTE AÑO	1 AÑO	3 AÑOS	5 AÑOS
-0.49 %	8.02 %	8.02 %	30.73 %	20.69 %	47.85 %

*Rendimientos anualizados

Rentabilidad Acumulada de la Serie BOE4

Del 27/03/2024 al 31/03/2025. Para una Inversión Inicial de \$100,000



Composición

Renta FIJA	Marzo	Febrero	Variación
	3.96%	6.87%	-2.90 ▼

Moneda	Marzo	Febrero	Variación
EUR	88.42%	85.24%	3.18 ▲
CHF	7.42%	7.56%	-0.14 ▼
DKK	2.31%	2.51%	-0.20 ▼
Otras	1.85%	4.70%	-2.85 ▼

Renta VARIABLE	Marzo	Febrero	Variación
	96.04%	93.13%	2.90 ▲

País	Marzo	Febrero	Variación
Europa	59.67%	56.21%	3.46 ▲
Suiza	7.42%	7.56%	-0.14 ▼
Alemania	5.96%	5.89%	0.06 ▲
Otros	26.95%	30.34%	-3.39 ▼

Distribución por tipo de instrumento

		Marzo	Febrero	Variación
BONOS	INTERNACIONAL	3.82 %	3.78 %	0.04 ▲
	NACIONAL	0.14 %	3.08 %	-2.94 ▼
ACCIONES	Europa	59.67 %	56.21 %	3.46 ▲
	Desarrollado Suiza	7.42 %	7.56 %	-0.14 ▼
	Alemania	5.96 %	5.89 %	0.06 ▲
	Otros	22.99 %	23.47 %	-0.48 ▼

Principales Emisores

AMUNDI INDEX MSCI EUROPE UCITS ETF DR -(C)	32.37 %
VANGUARD EUROPEAN ETF	22.02 %
XTRACKERS SWITZERLAND UCITS ETF 1C	6.55 %
AMUNDI ETF DAX UCITS ETF DR	5.96 %
VANGUARD FTSE 100 UCITS ETF (GBP)	5.86 %
OTROS	27.25 %
TOTAL	100.00 %

Reporte Mensual

Renta Variable Europea

Marzo 2025

El objetivo del Fondo es invertir principalmente en acciones pertenecientes a mercados accionarios europeos, los cuales principalmente estarán listados en el SIC.

- Clave de Pizarra** SURVEUR
- Tipo de inversión** Especializado en Renta Variable Internacional
- Tipo de fondo** Fondo de Inversión de Renta Variable
- Horizonte sugerido** Mayor a 3 años
- Patrimonio del fondo** MXN 169,616,578
- Calificación Crediticia** N/A

- Tolerancia al riesgo** Alto
- Entidad calificadora** N/A
- Disponibilidad** Compra y Venta Mismo día
- Liquidez** 48 horas
- Duración** N/A
- Horario de operación** 08:00 hrs a 13:00 hrs

Comentario del Manager

¿Qué pasó este mes?

Mes mixto para los mercados accionarios globales en un entorno de incertidumbre política y comercial. Dentro del mercado accionario global, EEUU presentó su peor caída en más de dos años, cayendo más de 5.0%, entrando en el llamado terreno de corrección mientras que Latam destaca positivamente. Por otra parte, las bolsas europeas y asiáticas tuvieron un mes favorable en línea con los paquetes fiscales anunciados por parte de Europa.

¿Qué esperamos para el futuro?

Anticipamos un repunte en los niveles de volatilidad, y consideramos que el conflicto comercial iniciado por EE.UU. tendrá un impacto negativo en el crecimiento económico mundial, aunque no esperamos que derive en una recesión. Buscaremos posicionarnos de forma más defensiva y aumentar nuestra exposición en Alemania que se beneficiará del ambicioso plan de USD 500 billion en defensa.

Rendimientos

Rendimientos Netos

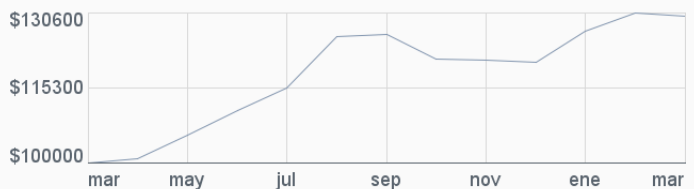
Serie BOE5 - Calculadas en pesos al 31/03/2025

1 MES	3 MESES	ESTE AÑO	1 AÑO	3 AÑOS	5 AÑOS
-0.54 %	7.87 %	7.87 %	29.97 %	18.61 %	43.63 %

*Rendimientos anualizados

Rentabilidad Acumulada de la Serie BOE5

Del 27/03/2024 al 31/03/2025. Para una Inversión Inicial de \$100,000



Composición

Renta FIJA	Marzo	Febrero	Variación
	3.96%	6.87%	-2.90 ▼

Moneda	Marzo	Febrero	Variación
EUR	88.42%	85.24%	3.18 ▲
CHF	7.42%	7.56%	-0.14 ▼
DKK	2.31%	2.51%	-0.20 ▼
Otras	1.85%	4.70%	-2.85 ▼

Renta VARIABLE	Marzo	Febrero	Variación
	96.04%	93.13%	2.90 ▲

País	Marzo	Febrero	Variación
Europa	59.67%	56.21%	3.46 ▲
Suiza	7.42%	7.56%	-0.14 ▼
Alemania	5.96%	5.89%	0.06 ▲
Otros	26.95%	30.34%	-3.39 ▼

Distribución por tipo de instrumento

		Marzo	Febrero	Variación
BONOS	INTERNACIONAL	3.82 %	3.78 %	0.04 ▲
	NACIONAL	0.14 %	3.08 %	-2.94 ▼
ACCIONES	Europa	59.67 %	56.21 %	3.46 ▲
	Desarrollado Suiza	7.42 %	7.56 %	-0.14 ▼
	Alemania	5.96 %	5.89 %	0.06 ▲
	Otros	22.99 %	23.47 %	-0.48 ▼

Principales Emisores

AMUNDI INDEX MSCI EUROPE UCITS ETF DR -(C)	32.37 %
VANGUARD EUROPEAN ETF	22.02 %
XTRACKERS SWITZERLAND UCITS ETF 1C	6.55 %
AMUNDI ETF DAX UCITS ETF DR	5.96 %
VANGUARD FTSE 100 UCITS ETF (GBP)	5.86 %
OTROS	27.25 %
TOTAL	100.00 %