

13 de Septiembre de 2021

Dirección de Análisis Económico,
Cambiario y Bursátil

Se Retoma el Optimismo...

Mercado

- Los mercados accionarios a nivel mundial presentan movimientos mixtos, después de conocer una modesta agenda económica, pero con cierto optimismo después de que la semana pasada los principales índices tuvieran una semana negativa. Durante la semana habrá poca información económica, pero cifras puntuales como producción industrial e inflación (EUA), variable que sigue siendo clave en la lectura de los inversionistas.

Economía

- En Japón se dio a conocer la inflación al productor con un 0.0% vs un aumento estimado de 0.3%.
- En la Eurozona se dará a conocer la encuesta de expectativas económicas al mes de septiembre.
- En Alemania se dieron a conocer las ventas al mayoreo con un aumento de 0.5% vs 1.1% previo (además de la encuesta sobre expectativas económicas).
- En EUA no se dará a conocer información económica relevante.
- En México se publicarán las ventas mistas tiendas de la ANTAD.

Divisas

- Índice Dólar: amanece con una apreciación de 0.23% (mantiene un nivel promedio al observado durante todo el mes de septiembre), sin datos económicos relevantes en la agenda.
- Peso: El peso mexicano se deprecia ligeramente 0.07% (sin cambios respecto a la última semana y vs el cierre de agosto una apreciación de 0.9%), ubicándose en \$19.91, sin datos económicos a nivel local, y sin cifras en EUA que generen cambios importantes en el dólar.
- Euro: Previo a la apertura de los mercados el euro frente al dólar se deprecia 0.31% (respecto al dato de la última una depreciación de 0.8% y respecto al cierre de agosto una depreciación de 0.3%), considerando sólo cifras relevantes en Alemania.
- Libra: La libra se deprecia ligeramente -0.09%, sin datos económicos relevantes.
- El Bitcoin retrocede -1.13%, manteniendo atención después del ajuste ocasionado por la implementación como sistema de pago en El Salvador (la semana pasada).

Deuda

- El Bono a 10 años de EUA presenta un ajuste de -0.85pb, para ubicarse en 1.33%.
- El Bono a 10 años de México, presenta un ajuste de -1.21pb, para situarse en 6.92%.

Accionario

- Las bolsas en Asia cerraron mixtas, destacando el ajuste de -1.50% del Hang Seng.
- Las bolsas en Europa presentan movimientos positivos, en donde el Euro Stoxx presenta un avance de 0.80%.
- En EUA, los futuros operan positivos, destacando el incremento de 0.62% del Dow Jones.

Commodities

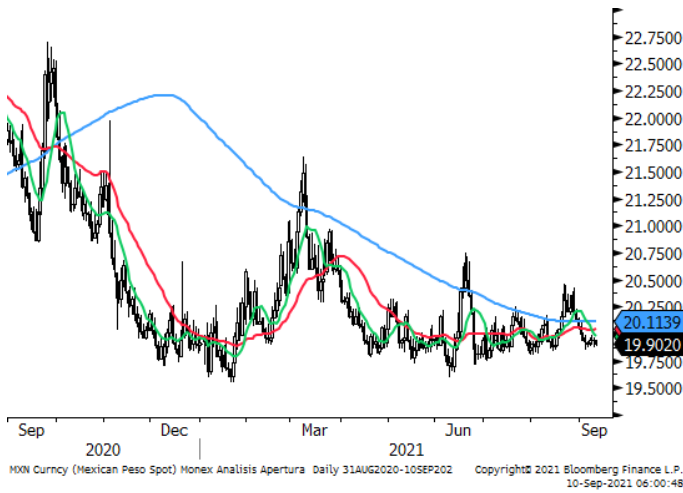
- Los precios de los commodities presentan movimientos mixtos, destacando el avance del petróleo de 1.2%, pero el ajuste de la plata de -0.5%

Mercados a la Apertura

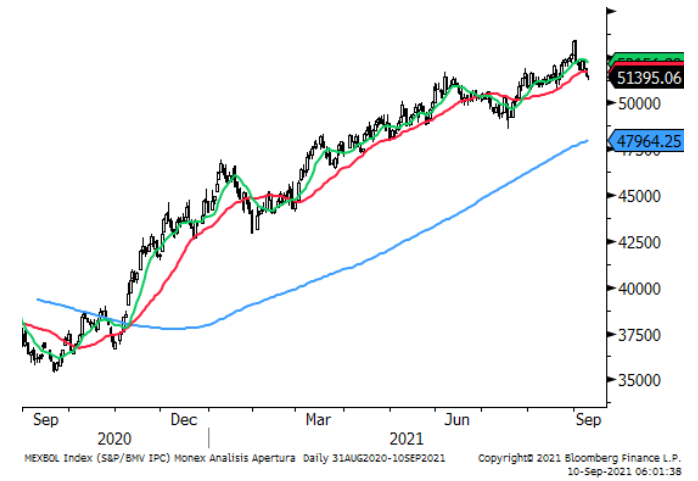
Divisas	Actual	Var%
ÍndiceDólar	92.80	0.23%
Peso/Dólar	19.91	0.07%
Yen/Dólar	110.11	0.15%
FrancoSuizo/Dólar	0.92	0.61%
DólarCanad./Dólar	1.27	-0.09%
Dólar/Euro	1.18	-0.31%
Dólar/LibraEsterlina	1.38	-0.09%
Bitcoin/Dólar	44,580.58	-1.13%
Mdo.Dinero	Actual	pb
Cetes28	4.62	7.00
TIIE28	4.75	0.05
Udibono10a	2.43	2.13
México10a	6.92	-1.21
Tbill1M	0.04	-0.51
Libor1M	0.08	0.13
EUA10a	1.33	-0.85
Japón10a	0.04	0.25
Alemania10a	-0.33	0.03
ReinoUnido10a	0.75	-0.39
Francia10a	0.00	-0.05
España10a	0.33	0.07
Brasil10a	11.05	0.76
Accionarios	Actual	Var%
Nikkei	30,447	0.22%
HangSeng	25,814	-1.50%
EuroStoxx50	4,207	0.89%
Dax	15,775	1.06%
Cac40	6,714	0.76%
Ibex35	8,809	1.30%
FTSE100	7,075	0.65%
Ibex35	8,809	1.30%
S&P/BMVIPC(Fut)	51,424	0.36%
DowJones(Fut)	34,821	0.62%
S&P500(Fut)	4,484	0.58%
Nasdaq(Fut)	15,519	0.50%
Commodities	Actual	Var%
Oro(usd-onz)	1,787.91	0.02%
Plata(usd-onz)	23.62	-0.51%
Cobre(usd-libra)	4.44	-0.28%
Petr.WTI(barril)	70.67	1.36%
Petr.Brent(barril)	73.77	1.17%
MezclaMex.(barril)	65.74	2.11%
GasN.(usd/MMBtu)	5.02	1.56%

Fuente: Monex con datos de Bloomberg

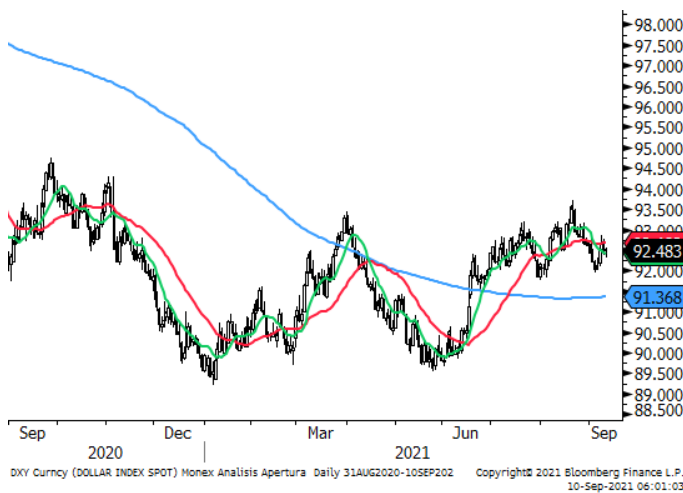
Peso / Dólar



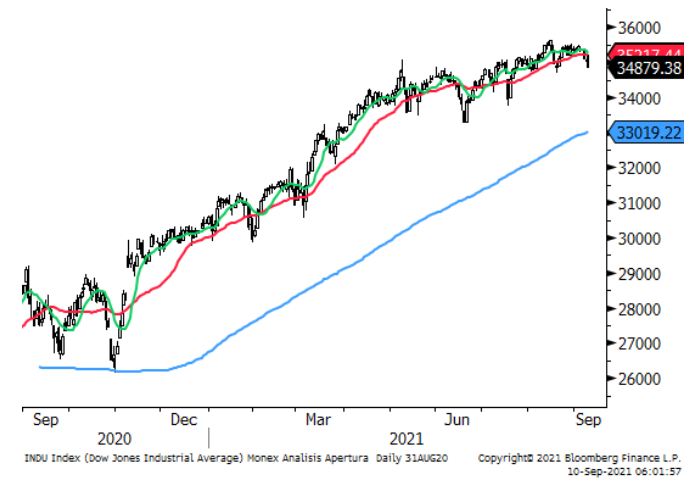
S&P/BMV IPC



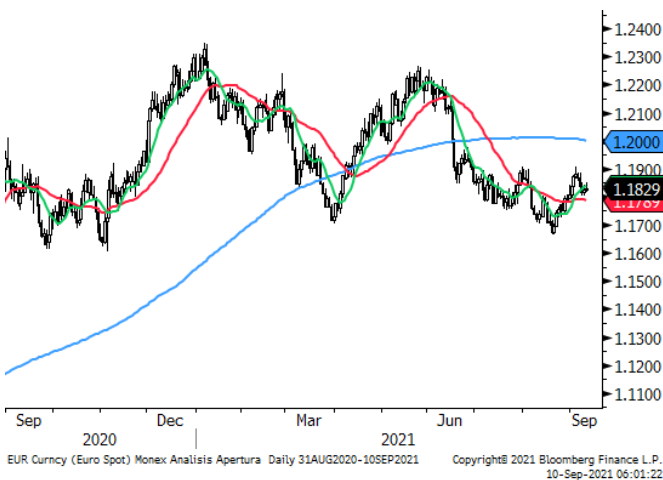
Índice Dólar



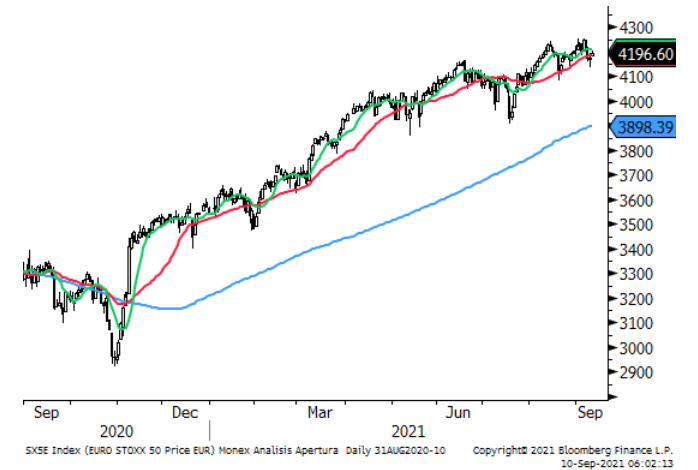
Dow Jones



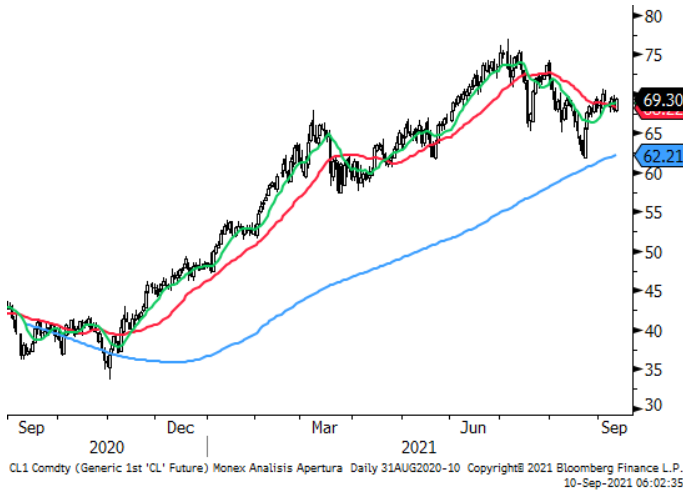
Dólar / Euro



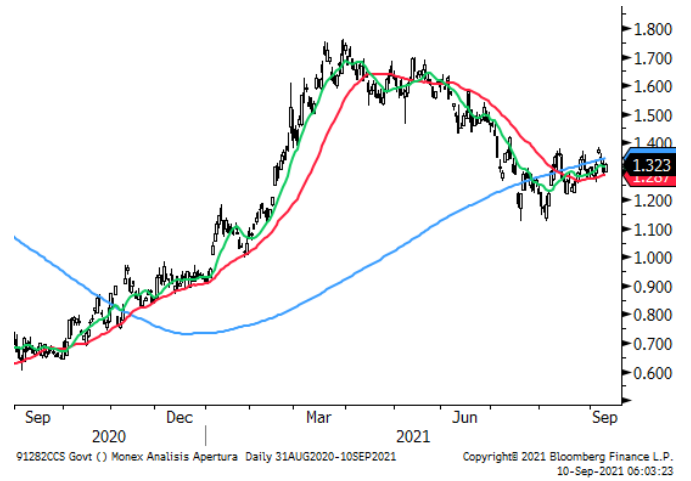
Euro Stoxx



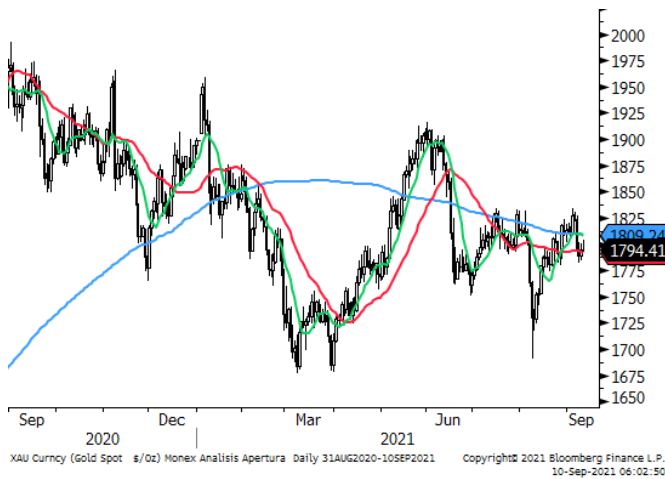
Petróleo WTI



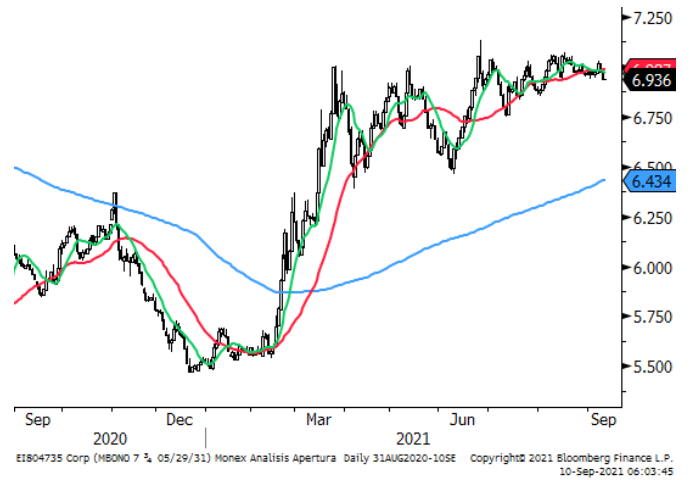
GT10



Oro



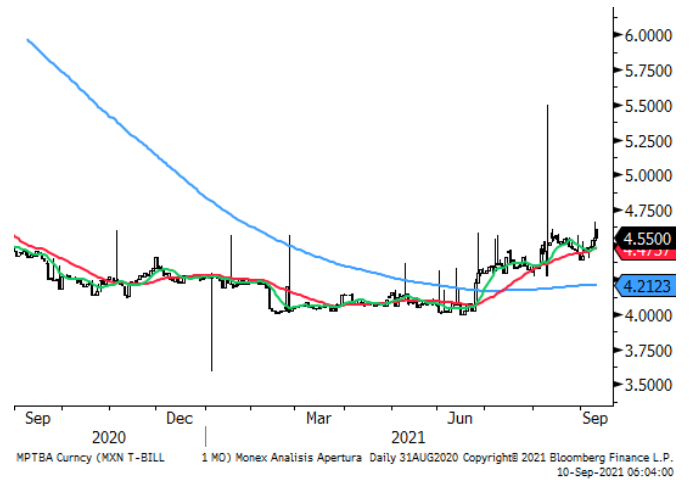
M10a



Cobre



Cetes28



	Precio de Cierre	Promedio 10 días	%	Promedio 50 días	%	Promedio 200 días	%	RSI (14) días
Divisas								
Peso / Dólar	19.91	19.95	-0.2%	20.02	-0.6%	20.11	-1.0%	41
Índice Dólar	92.80	92.44	0.4%	92.63	0.2%	91.38	1.6%	53
Dólar / Euro	1.18	1.18	-0.5%	1.18	-0.2%	1.20	-1.8%	46
Dólar / Libra Est.	1.38	1.38	0.1%	1.38	0.1%	1.38	0.0%	53
Yen / Dólar	110.11	109.98	0.1%	109.96	0.1%	107.99	2.0%	52
Real Bra. / Dólar	5.25	5.20	0.8%	5.21	0.7%	5.31	-1.3%	52
Dólar Canad. / Dólar	1.27	1.26	0.5%	1.26	0.8%	1.25	1.2%	55
Yuan / Dólar	6.46	6.46	0.0%	6.47	-0.3%	6.48	-0.4%	43
Bitcoin/Dólar	44,580.70	47,298.91	-5.7%	45,504.41	-2.0%	45,810.15	-2.7%	41
Indices								
S&P/BMV IPC	51,522	52,067	-1.0%	51,090	0.8%	48,010	7.3%	48
Dow Jones	34,608	35,196	-1.7%	35,038	-1.2%	33,044	4.7%	35
S&P 500	4,459	4,514	-1.2%	4,424	0.8%	4,082	9.2%	46
Nasdaq	15,115	15,268	-1.0%	14,826	2.0%	13,772	9.8%	53
FTSE 100	7,075	7,113	-0.5%	7,094	-0.3%	6,865	3.1%	48
Dax	15,775	15,767	0.0%	15,710	0.4%	14,856	6.2%	51
Cac 40	6,714	6,709	0.1%	6,651	1.0%	6,170	8.8%	54
Ibex 35	8,809	8,860	-0.6%	8,802	0.1%	8,612	2.3%	47
FTSE MIB	25,993	26,029	-0.1%	25,636	1.4%	24,239	7.2%	53
Nikkei	30,447	29,481	3.3%	28,213	7.9%	28,455	7.0%	78
Hang Seng	25,814	26,047	-0.9%	26,418	-2.3%	27,968	-7.7%	48
Bovespa	114,286	117,313	-2.6%	122,149	-6.4%	119,829	-4.6%	36
Euro Stoxx 50	4,207	4,206	0.0%	4,138	1.7%	3,902	7.8%	56
Commodities								
Petr. WTI (barril)	70.65	69.17	2.1%	69.79	1.2%	62.34	13.3%	55
Oro (usd-onz)	1,788	1,804	-0.9%	1,798	-0.6%	1,808.95	-1.2%	45
Plata (usd-onz)	23.62	24.10	-2.0%	24.62	-4.0%	25.90	-8.8%	42
Cobre (usd-libra)	443.55	432.76	2.5%	432.52	2.6%	411.54	7.8%	55
Gas N. (usd/MMBtu)	5.02	4.71	6.5%	4.07	23.2%	3.13	60.3%	72
ETFs								
Edc* (Emerg. 3XBull)	1,799	1,835	-2.0%	1,809	-0.6%	2,005	-10.3%	53
Edz* (Emerg. 3XBear)	168	166	0.8%	174	-3.6%	176	-4.8%	43
Fas* (Finan. 3X Bull)	2,330	2,423	-3.8%	2,288	1.8%	1,904	22.4%	47
Faz* (Finan. 3X Bear)	466	458	1.8%	496	-6.1%	728	-36.0%	44

Directorio

DIRECCIÓN DE ANALISIS ECONÓMICO CAMBIARIO Y BURSÁTIL

Carlos A. González Tabares Director de Análisis Económico, Cambiario y Bursátil T. 5231-4521 crgonzalez@monex.com.mx

ANÁLISIS ECONÓMICO

Marcos Daniel Arias Novelo Analista Económico T. 5230-0200 Ext. 4186 mdariasn@monex.com.mx

ANÁLISIS CAMBIARIO

Janneth Quiroz Zamora Subdirector de Análisis T. 5230-0200 Ext. 0669 jquirozz@monex.com.mx

Luis Miguel Orozco Campos Analista Económico T. 5230-0200 Ext. 0016 lmorozcoc@monex.com.mx

ANÁLISIS BURSÁTIL

J. Roberto Solano Pérez Coordinador de Análisis Bursátil T. 5230-0200 Ext. 4451 jrsolano@monex.com.mx

Brian Rodríguez Ontiveros Analista Bursátil T. 5230-0200 Ext. 4195 brodriguez01@monex.com.mx

ANÁLISIS DE DATOS

César Adrián Salinas Garduño Analista de Sistemas de Información T. 5230-0200 Ext. 4790 casalinasg@monex.com.mx

Disclaimer

Nosotros, el Área de Análisis y Estrategia Bursátil, certificamos que las opiniones contenidas en este documento reflejan exclusivamente el punto de vista del analista responsable de su elaboración. Asimismo, certificamos que no hemos recibido, ni recibiremos, compensación alguna directa o indirecta a cambio de expresar una opinión específica de este reporte.

Es importante mencionar que los analistas no mantienen inversiones directas o a través de interpósita persona, en los valores o instrumentos derivados objeto del reporte de análisis, así como que ninguno de los miembros del Consejo, directores generales y directivos del nivel inmediato inferior a éste, fungen con algún cargo en las emisoras que pueden ser objeto de análisis en el presente documento.

En los últimos doce meses, es posible que Monex Grupo Financiero, S.A. de C.V. y/o las Entidades Financieras que lo conforman (en lo sucesivo "Monex"), a través de sus áreas de negocio, haya recibido compensaciones por prestar algún servicio de representación común, financiamiento corporativo, banca de inversión, asesoría corporativa u otorgamiento de créditos bancarios, a emisoras que pueden ser objeto de análisis en el presente informe. Monex no mantiene inversiones, al cierre del último trimestre, directa o indirectamente, en valores o instrumentos financieros derivados, cuyo subyacente sean valores, objeto del presente reporte, que representen el uno por ciento o más de su cartera de inversión, de los valores en circulación o del subyacente de los valores emitidos.

Este reporte está dirigido a la Dirección de Promoción de Banca Privada, Asesoría Patrimonial y Banca de Empresas de Monex. Las recomendaciones reflejan una expectativa de comportamiento de un valor contra su mercado de referencia y en un plazo determinado. Este comportamiento puede estar explicado por el valor fundamental de la compañía, pero también por otros factores. El cálculo del valor fundamental realizado se basa en una combinación de una o más metodologías generalmente aceptadas en los análisis financieros, y que pueden incluir, entre otras, análisis de múltiplos, flujos de efectivo descontados, análisis por partes o alguna otra que aplique al caso particular que se esté analizando. Sin perjuicio de lo que antecede, podrían tener más peso otros factores, entre los que se encuentran el flujo de noticias, momento de beneficios, fusiones y adquisiciones, el apetito del mercado por un determinado sector, entre otros; estos factores pueden llevar a una recomendación opuesta a la indicada solamente por el valor fundamental y su comparación directa con la cotización.

Nuestra política de recomendación contempla los siguientes escenarios: Compra. - Cuando el rendimiento esperado de la acción supere en más del 5% el rendimiento esperado del IPyC; Mantener. - Cuando el rendimiento esperado de la acción se ubique entre el $\pm 5\%$ el rendimiento esperado del IPyC; Venta. - Cuando el rendimiento esperado de la acción sea inferior en más del 5% el rendimiento esperado del IPyC.

El presente documento fue elaborado por Monex con información pública obtenida de fuentes consideradas como fidedignas, sin embargo, no existe garantía, explícita o implícita, de su confiabilidad, por lo que Monex no ofrece ninguna garantía en cuanto a su precisión o integridad. El inversionista que tenga acceso al presente documento debe ser consciente de que los valores, instrumentos o inversiones a que el mismo se refiere pueden no ser adecuados para sus objetivos específicos de inversión, su posición financiera o su perfil de riesgo. El contenido de este mensaje no constituye una oferta, invitación o solicitud de Monex para comprar, vender o suscribir ninguna clase de valores o bien para la realización de operaciones específicas. Monex no asume, ni asumirá obligación alguna derivada del contenido del presente documento, por lo que ningún tercero podrá alegar un daño, perjuicio, pérdida o menoscabo en su patrimonio derivado de decisiones de inversión que hubiese basado en este documento. Las opiniones aquí expresadas sólo representan la opinión del analista y no representan la opinión de Monex ni de sus funcionarios. Los empleados de las áreas de promoción, operación, directivos o cualquier otro profesional de Monex, podrían proporcionar comentarios de mercado, verbalmente o por escrito a los clientes que reflejen opiniones contrarias a las expresadas en el presente documento. Inclusive, Monex o cualquiera de sus promotores, operadores, afiliados o personas relacionadas podrían realizar decisiones de inversión inconsistentes con las opiniones expresadas en el presente documento.