

15 de Octubre de 2021

Dirección de Análisis Económico,  
Cambiario y Bursátil

## Mercados Positivos al Cierre de Semana...

### Mercado

- Los mercados accionarios a nivel mundial presentan movimientos positivos, después de validar la agenda modesta económica en Europa, y a la espera de conocer datos en EUA, pero con cierto optimismo centrado en reportes corporativos al 3T21. En noticias de China, el Banco Central del país asiático mencionó que los riesgos para el sistema financiero derivado de las luchas del desarrollador son "Controlables" y es poco probable que se propague. Los inversionistas esperarán una mayor confirmación de alza en los mercados con los próximos reportes corporativos.

### Economía

- En Asia no se dieron a conocer datos económicos relevantes.
- En Francia se dio a conocer la inflación al mes de septiembre con un ligero ajuste de -0.2%, en línea con lo previsto (anual de 2.2%).
- En EUA se dará a conocer las manufacturas empire con 25 unidades, el dato de ventas minoristas con un -0.2%, el índice de precios a las importaciones con un 0.6% estimado y la confianza al consumidor de la U. de Michigan con 73.1 unidades

### Divisas

- Índice Dólar: amanece con una ligera depreciación de 0.02% (toma un ligero respiro respecto a la semana previa), a la espera de conocer datos económicos relevantes.
- Peso: El peso mexicano se aprecia ligeramente 0.05% (una apreciación respecto a la última semana de 0.7% y vs el cierre de septiembre una apreciación de 0.3%), ubicándose en \$20.54, con un dólar con cierto respiro respecto a días previos, y sin datos locales.
- Euro: Previo a la apertura de los mercados el euro frente al dólar se aprecia 0.11% (respecto al dato de la última una apreciación de 0.3% y respecto al cierre de septiembre una apreciación de 0.2%), destacando sólo el dato de inflación en Francia.
- Libra: La libra se aprecia 0.4%, sin datos económicos relevantes en la agenda.
- El Bitcoin avanza 2.98%, mostrando una importante recuperación, a la espera de una posible aprobación de un ETF en EUA.

### Deuda

- El Bono a 10 años de EUA presenta un incremento de 3.16pb, para ubicarse en 1.54%.
- El Bono a 10 años de México, presenta un aumento de 0.11pb, para situarse en 7.41%.

### Accionario

- Las bolsas en Asia cerraron positivas, destacando el incremento de 1.81% del Nikkei.
- Las bolsas en Europa presentan movimientos positivos, en donde el Euro Stoxx presenta un avance de 0.44%.
- En EUA, los futuros operan positivos, destacando el incremento de 0.42% del Dow Jones.

### Commodities

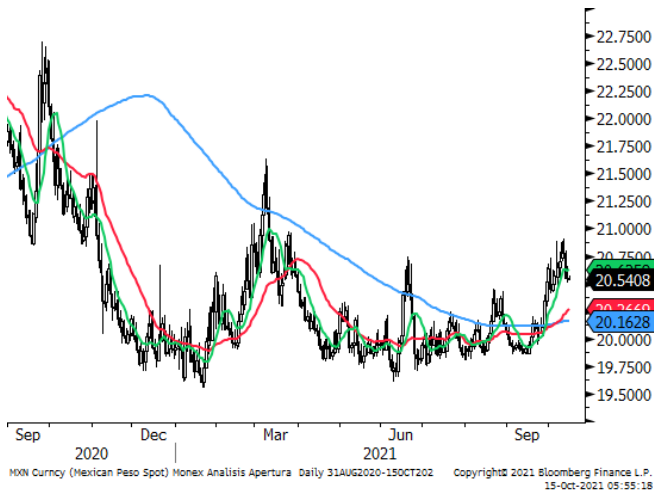
- Los precios de los commodities presentan movimientos mixtos, destacando el avance del cobre de 1.6%, pero un ajuste en la plata de -1.0%

## Mercados a la Apertura

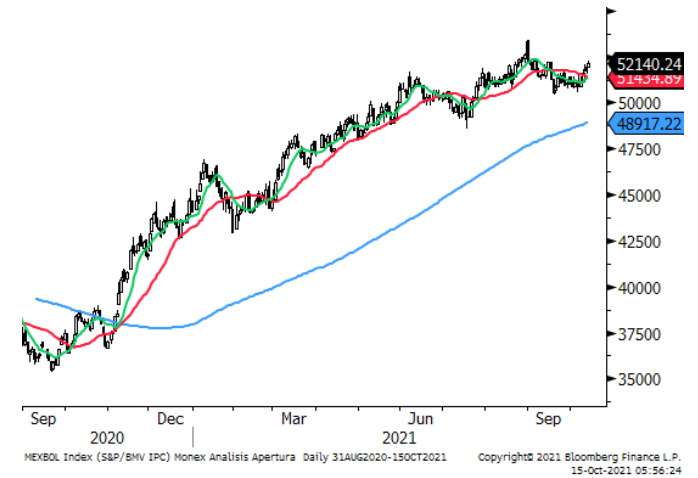
Divisas	Actual	Var %
Índice Dólar	93.94	-0.02%
Peso / Dólar	20.54	-0.05%
Yen / Dólar	114.31	0.55%
Franco Suizo / Dólar	0.92	0.02%
Dólar Canad. / Dólar	1.23	-0.19%
Dólar / Euro	1.16	0.11%
Dólar / Libra Esterlina	1.37	0.49%
Bitcoin/Dólar	59,157.42	2.98%
Mdo. Dinero	Actual	pb
Cetes28	4.85	6.00
TIIE28	4.98	-0.51
Udibono 10a	2.66	1.13
México 10a	7.41	0.11
Tbill 1M	0.02	2.03
Libor 1M	0.09	0.24
EUA 10a	1.54	3.16
Japón 10a	0.08	0.00
Alemania 10a	-0.18	1.56
Reino Unido 10a	1.07	3.06
Francia 10a	0.16	1.81
España 10a	0.45	1.87
Brasil 10a	10.94	0.76
Accionarios	Actual	Var %
Nikkei	29,069	1.81%
Hang Seng	25,331	1.48%
Euro Stoxx 50	4,168	0.44%
Dax	15,508	0.30%
Cac 40	6,713	0.41%
Ibex 35	8,961	0.41%
FTSE 100	7,228	0.28%
Ibex 35	8,961	0.41%
S&P/BMV IPC (Fut)	52,331	0.59%
Dow Jones (Fut)	34,931	0.42%
S&P 500 (Fut)	4,444	0.33%
Nasdaq (Fut)	15,076	0.25%
Commodities	Actual	Var %
Oro (usd-onz)	1,782.04	-0.77%
Plata (usd-onz)	23.27	-1.08%
Cobre (usd-libra)	4.71	1.63%
Petr. WTI (barril)	82.03	0.89%
Petr. Brent (barril)	84.77	0.92%
Mezcla Mex. (barril)	76.27	1.40%
Gas N. (usd/MMBtu)	5.73	0.74%

Fuente: Monex con datos de Bloomberg

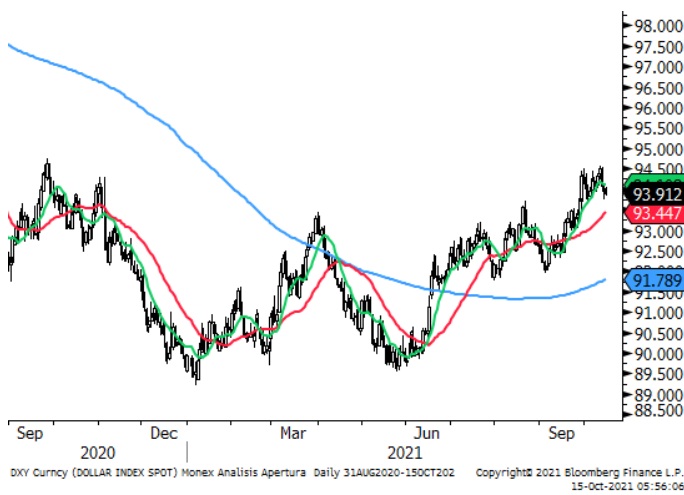
## Peso / Dólar



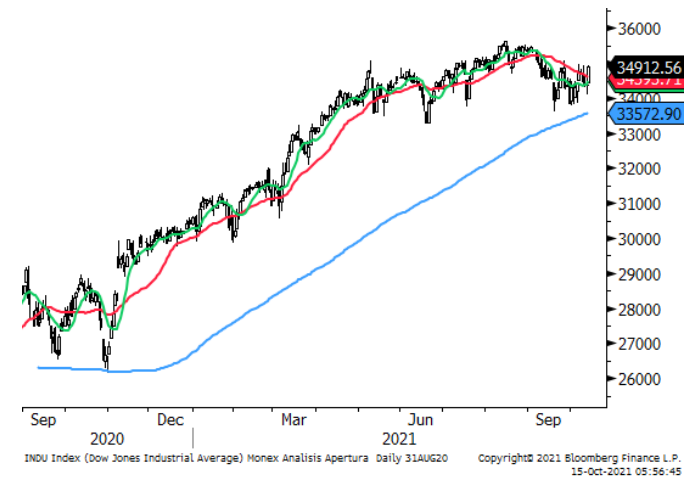
## S&P/BMV IPC



## Índice Dólar



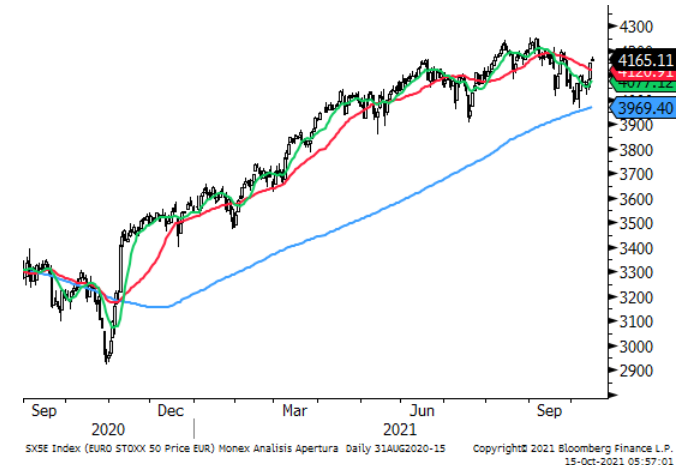
## Dow Jones



## Dólar / Euro

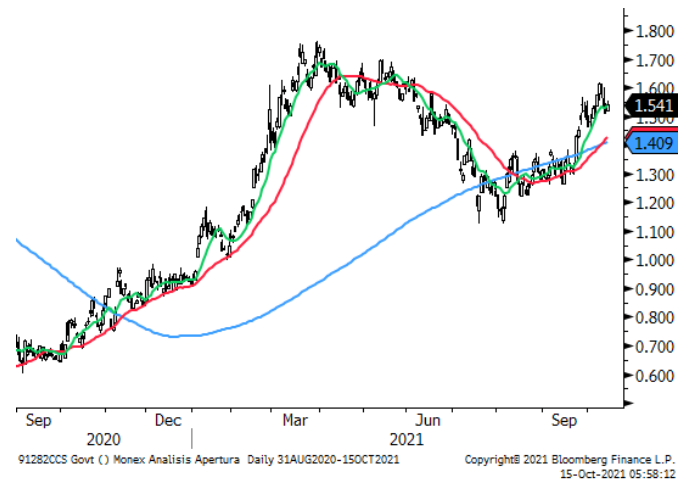
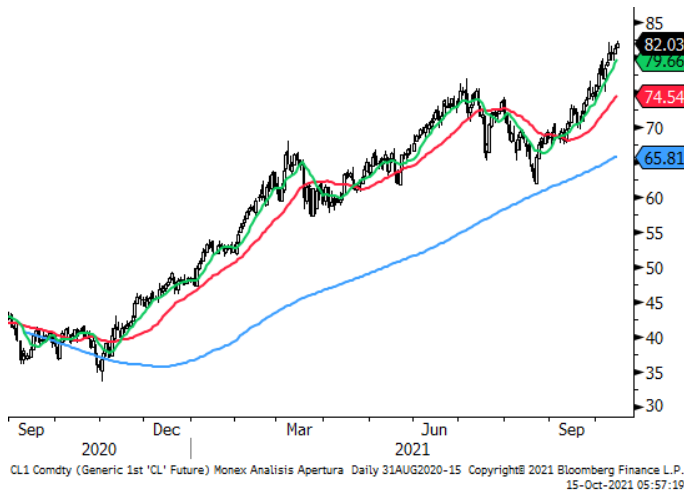


## Euro Stoxx

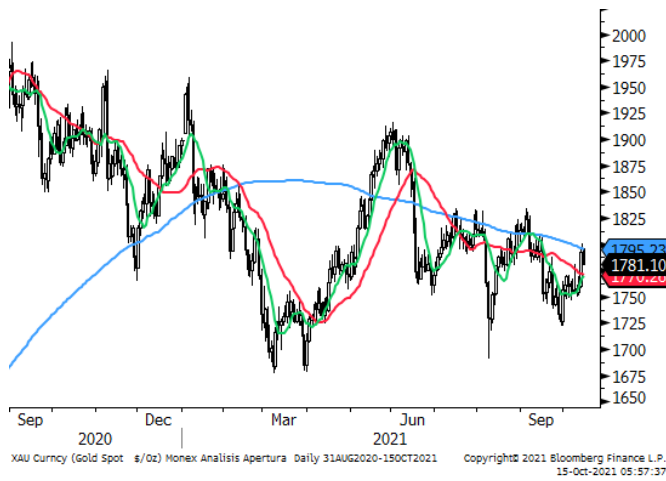


## Petróleo WT1

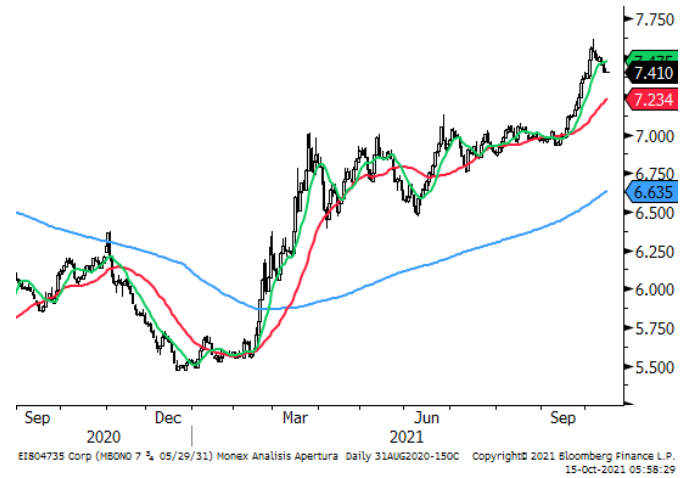
## GT10



## Oro



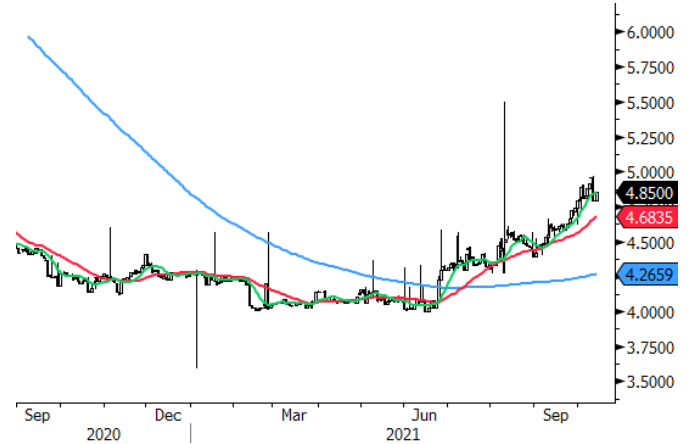
## M10a



## Cobre



## Cetes28



	Precio de Cierre	Promedio 10 días	%	Promedio 50 días	%	Promedio 200 días	%	RSI (14) días
<b>Divisas</b>								
Peso / Dólar	20.54	20.63	-0.4%	20.20	1.7%	20.16	1.9%	54
Índice Dólar	93.94	94.11	-0.2%	93.21	0.8%	91.79	2.3%	53
Dólar / Euro	1.16	1.16	0.3%	1.17	-0.9%	1.19	-2.7%	45



## Directorio

### DIRECCIÓN DE ANALISIS ECONÓMICO CAMBIARIO Y BURSÁTIL

Carlos A. González Tabares      Director de Análisis Económico, Cambiario y Bursátil      T. 5231-4521      [crgonzalez@monex.com.mx](mailto:crgonzalez@monex.com.mx)

#### ANÁLISIS ECONÓMICO

Marcos Daniel Arias Novelo      Analista Económico      T. 5230-0200 Ext. 4186      [mdariasn@monex.com.mx](mailto:mdariasn@monex.com.mx)

#### ANÁLISIS CAMBIARIO

Janneth Quiroz Zamora      Subdirector de Análisis      T. 5230-0200 Ext. 0669      [jquirozz@monex.com.mx](mailto:jquirozz@monex.com.mx)

Luis Miguel Orozco Campos      Analista Económico      T. 5230-0200 Ext. 0016      [lmorozcoc@monex.com.mx](mailto:lmorozcoc@monex.com.mx)

#### ANÁLISIS BURSÁTIL

J. Roberto Solano Pérez      Coordinador de Análisis Bursátil      T. 5230-0200 Ext. 4451      [jrsolano@monex.com.mx](mailto:jrsolano@monex.com.mx)

Brian Rodríguez Ontiveros      Analista Bursátil      T. 5230-0200 Ext. 4195      [brodriguez01@monex.com.mx](mailto:brodriguez01@monex.com.mx)

#### ANÁLISIS DE DATOS

César Adrián Salinas Garduño      Analista de Sistemas de Información      T. 5230-0200 Ext. 4790      [casalinasg@monex.com.mx](mailto:casalinasg@monex.com.mx)

## Disclaimer

Nosotros, el Área de Análisis y Estrategia Bursátil, certificamos que las opiniones contenidas en este documento reflejan exclusivamente el punto de vista del analista responsable de su elaboración. Asimismo, certificamos que no hemos recibido, ni recibiremos, compensación alguna directa o indirecta a cambio de expresar una opinión específica de este reporte.

Es importante mencionar que los analistas no mantienen inversiones directas o a través de interpósita persona, en los valores o instrumentos derivados objeto del reporte de análisis, así como que ninguno de los miembros del Consejo, directores generales y directivos del nivel inmediato inferior a éste, fungen con algún cargo en las emisoras que pueden ser objeto de análisis en el presente documento.

En los últimos doce meses, es posible que Monex Grupo Financiero, S.A. de C.V. y/o las Entidades Financieras que lo conforman (en lo sucesivo "Monex"), a través de sus áreas de negocio, haya recibido compensaciones por prestar algún servicio de representación común, financiamiento corporativo, banca de inversión, asesoría corporativa u otorgamiento de créditos bancarios, a emisoras que pueden ser objeto de análisis en el presente informe. Monex no mantiene inversiones, al cierre del último trimestre, directa o indirectamente, en valores o instrumentos financieros derivados, cuyo subyacente sean valores, objeto del presente reporte, que representen el uno por ciento o más de su cartera de inversión, de los valores en circulación o del subyacente de los valores emitidos.

Este reporte está dirigido a la Dirección de Promoción de Banca Privada, Asesoría Patrimonial y Banca de Empresas de Monex. Las recomendaciones reflejan una expectativa de comportamiento de un valor contra su mercado de referencia y en un plazo determinado. Este comportamiento puede estar explicado por el valor fundamental de la compañía, pero también por otros factores. El cálculo del valor fundamental realizado se basa en una combinación de una o más metodologías generalmente aceptadas en los análisis financieros, y que pueden incluir, entre otras, análisis de múltiplos, flujos de efectivo descontados, análisis por partes o alguna otra que aplique al caso particular que se esté analizando. Sin perjuicio de lo que antecede, podrían tener más peso otros factores, entre los que se encuentran el flujo de noticias, momento de beneficios, fusiones y adquisiciones, el apetito del mercado por un determinado sector, entre otros; estos factores pueden llevar a una recomendación opuesta a la indicada solamente por el valor fundamental y su comparación directa con la cotización.

Nuestra política de recomendación contempla los siguientes escenarios: Compra. - Cuando el rendimiento esperado de la acción supere en más del 5% el rendimiento esperado del IPyC; Mantener. - Cuando el rendimiento esperado de la acción se ubique entre el  $\pm 5\%$  el rendimiento esperado del IPyC; Venta. - Cuando el rendimiento esperado de la acción sea inferior en más del 5% el rendimiento esperado del IPyC.

El presente documento fue elaborado por Monex con información pública obtenida de fuentes consideradas como fidedignas, sin embargo, no existe garantía, explícita o implícita, de su confiabilidad, por lo que Monex no ofrece ninguna garantía en cuanto a su precisión o integridad. El inversionista que tenga acceso al presente documento debe ser consciente de que los valores, instrumentos o inversiones a que el mismo se refiere pueden no ser adecuados para sus objetivos específicos de inversión, su posición financiera o su perfil de riesgo. El contenido de este mensaje no constituye una oferta, invitación o solicitud de Monex para comprar, vender o suscribir ninguna clase de valores o bien para la realización de operaciones específicas. Monex no asume, ni asumirá obligación alguna derivada del contenido del presente documento, por lo que ningún tercero podrá alegar un daño, perjuicio, pérdida o menoscabo en su patrimonio derivado de decisiones de inversión que hubiese basado en este documento. Las opiniones aquí expresadas sólo representan la opinión del analista y no representan la opinión de Monex ni de sus funcionarios. Los empleados de las áreas de promoción, operación, directivos o cualquier otro profesional de Monex, podrían proporcionar comentarios de mercado, verbalmente o por escrito a los clientes que reflejen opiniones contrarias a las expresadas en el presente documento. Inclusive, Monex o cualquiera de sus promotores, operadores, afiliados o personas relacionadas podrían realizar decisiones de inversión inconsistentes con las opiniones expresadas en el presente documento.