

# Mercados recuperan cierto optimismo

15 de diciembre de 2025

Análisis Económico,  
Cambiario y Bursátil

## Mercado

- Al inicio de la semana, los mercados accionarios a nivel mundial presentan en su mayoría movimientos positivos, recordando que esta será la última semana completa de operaciones de 2025. Se percibe una moderación en la venta masiva del sector tecnológico y un mayor optimismo de los analistas sobre el próximo año. El rendimiento del bono del Tesoro a 10 años retrocedió ligeramente y el índice del dólar se mantuvo estable. Los operadores e inversionistas esperan datos retrasados de empleo e inflación para compensar el vacío dejado por el cierre del gobierno y definir el panorama económico y de tasas. Los estrategas globales mantienen su optimismo en las favorables expectativas de crecimiento de las utilidades para el próximo año; sin embargo, esta semana se anticipa que las cifras de nóminas del martes podrían impulsar el mercado. Estos datos serán clave para determinar si la Reserva Federal está cerca de concluir los recortes de tasas, tras tres consecutivos, o si deberá actuar con mayor agresividad. Diversos economistas proyectan un aumento de 50,000 empleos y una tasa de desempleo de 4.5%, lo que indica un mercado laboral débil pero estable; esta moderación será interpretada positivamente por los mercados.

## Economía

- Al inicio de la semana, la [agenda económica](#) es ligera pero relevante.
- China:** La producción industrial de noviembre aumentó 4.8% anual, situándose por debajo de la cifra previa de 4.9% y de las previsiones de 5.0%.
- Eurozona:** En octubre, la producción industrial aumentó 0.8% mensual, desde 0.2% previo, lo que implicó el mayor crecimiento en cinco meses y se alineó con las expectativas del mercado.
- EUA:** A las 07:30 se publicará el índice manufacturero de Nueva York, el cual presentó un aumento de 18.7 puntos en noviembre.

## Divisas

- Peso:** en la sesión overnight, el tipo de cambio USD/MXN mostró volatilidad alcista y ahora cotiza en \$17.97, lo que implica una apreciación del peso en 0.21% respecto al cierre previo (un avance semanal de 1.50% y una ganancia de 1.81% respecto al mes previo). Hoy, el peso es favorecido por el retroceso del billete estadounidense, así como por la resolución de las tensiones comerciales entre México y EUA, gracias a un acuerdo que concluye una disputa por agua. Los niveles de soporte y resistencia se ubican en \$17.95 y \$18.07 respectivamente, en el mercado interbancario.
- Índice dólar:** Retrocede 0.11%, extendiendo las pérdidas de la semana pasada.
- Euro:** Avanza 0.09%, considerando el dato de la producción industrial de la región.
- Libra:** Se aprecia 0.10%, gracias al debilitamiento del dólar.
- Bitcoin:** Sube 1.35%, recuperando el apetito de los inversores.

## Deuda

- El Bono a 10 años de EUA** presenta un ajuste de -2.54pb, se ubica en 4.16%.
- El Bono a 10 años de México**, presenta un ajuste de -0.97pb, para situarse en 9.10%.

## Accionario

- Las bolsas en Asia** cerraron negativas, destacando el ajuste de -1.34% del H. Seng.
- Las bolsas en Europa** presentan movimientos positivos, en donde el Euro Stoxx presenta un avance de 0.71%.
- En EUA**, los futuros operan positivos, destacando el avance del Nasdaq de 0.56%.

## Commodities

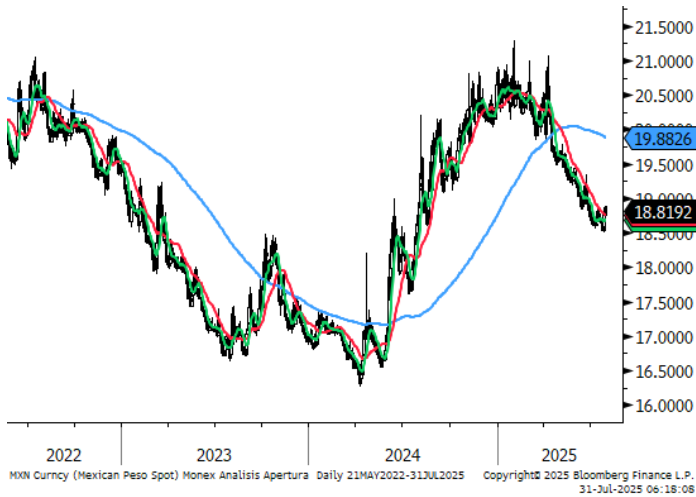
- Los precios de los commodities** presentan movimientos positivos, destacando el avance de la plata y el oro de 3.05% y 1.01% respectivamente.

## Mercados a la Apertura

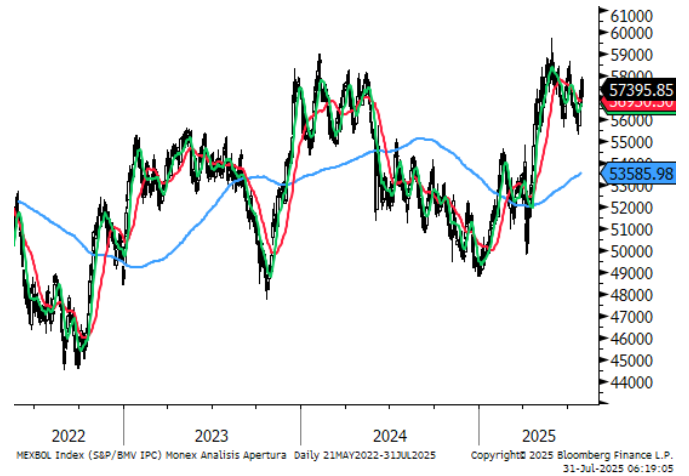
Divisas	Actual	Var %
Índice Dólar	98.29	-0.11%
Peso / Dólar	17.97	0.21%
Yen / Dólar	154.90	0.59%
Franco Suizo / Dólar	0.80	0.00%
Dólar Canad. / Dólar	1.38	0.05%
Euro / Dólar	1.18	0.09%
Libra Esterlina / Dólar	1.34	0.10%
Bitcoin/Dólar	89,659.03	1.35%
Mdo. Dinero	Actual	pb
Cetes28	7.24	0.00
TIIE28	7.51	0.00
Udibono 10a	4.08	12.14
México 10a	9.10	-0.97
Tbill 1M	3.64	0.47
Libor 1M	4.96	0.16
EUA 10a	4.16	-2.54
Japón 10a	1.95	0.50
Alemania 10a	2.84	-1.89
Reino Unido 10a	4.49	-2.51
Francia 10a	3.54	-3.11
España 10a	3.28	-2.56
Brasil 10a	13.60	-2.59
Accionarios	Actual	Var %
Nikkei	50,168	-1.31%
Hang Seng	25,629	-1.34%
Euro Stoxx 50	5,761	0.71%
Dax	24,310	0.51%
Cac 40	8,157	1.10%
Ibex 35	17,021	0.99%
FTSE 100	9,736	0.90%
Ibex 35	17,021	0.99%
S&P/BMV IPC (Fut)	64,712	2.10%
Dow Jones (Fut)	48,712	0.49%
S&P 500 (Fut)	6,865	0.51%
Nasdaq (Fut)	25,355	0.56%
Commodities	Actual	Var %
Oro (usd-onz)	4,343.14	1.01%
Plata (usd-onz)	63.85	3.05%
Cobre (usd-libra)	5.27	-0.19%
Petr. WTI (barril)	57.17	-0.47%
Petr. Brent (barril)	60.85	-0.44%
Mezcla Mex. (barril)	53.76	-0.20%
Gas N. (usd/MMBtu)	4.11	-0.10%

Fuente:Monex con datos de Bloomberg.

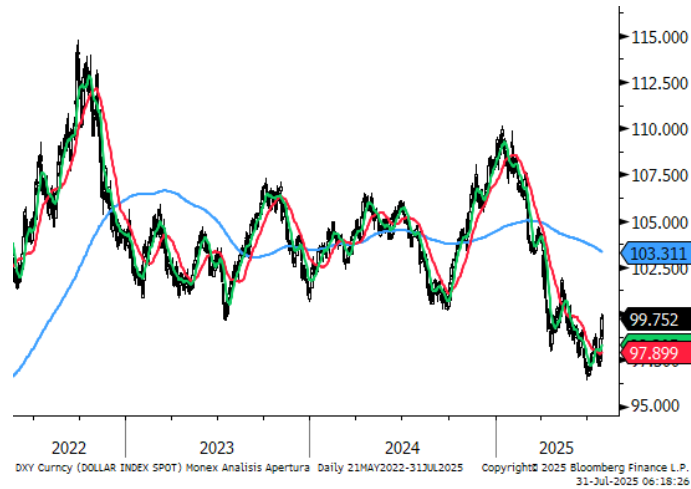
## Peso / Dólar



## S&P/BMV IPC



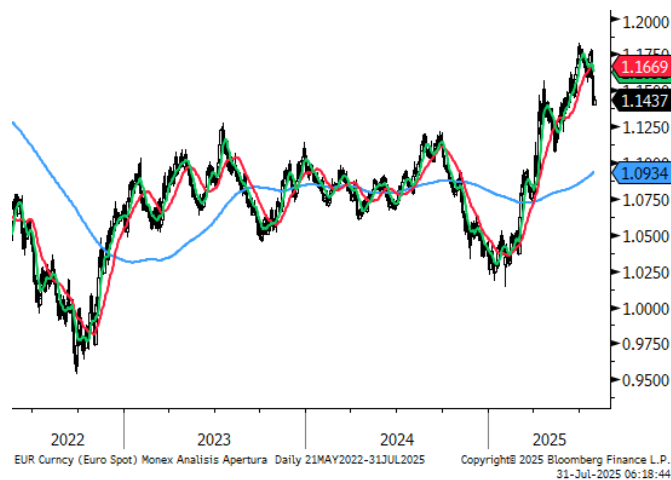
## Índice Dólar



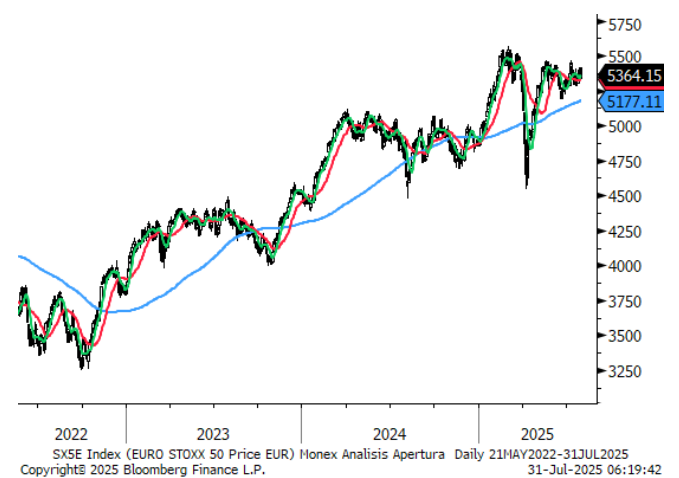
## Dow Jones



## Dólar / Euro



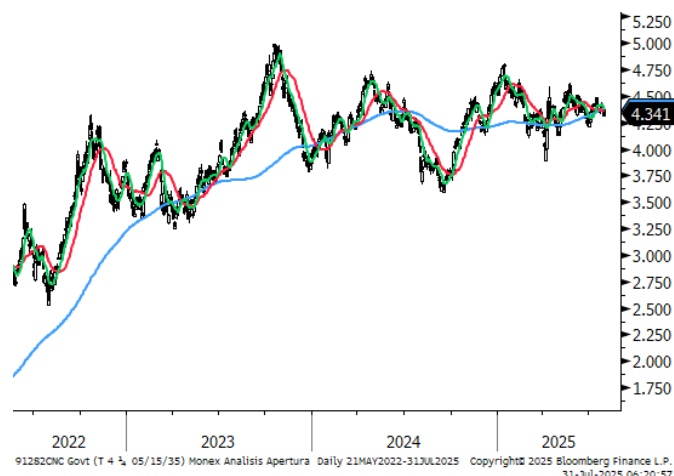
## Euro Stoxx



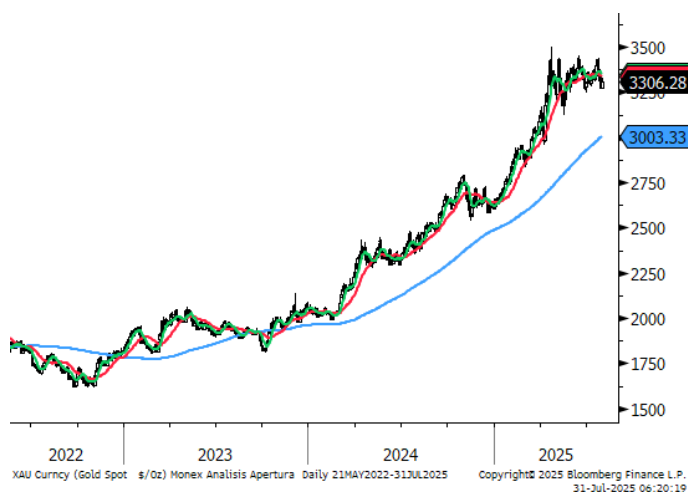
## Petróleo WTI



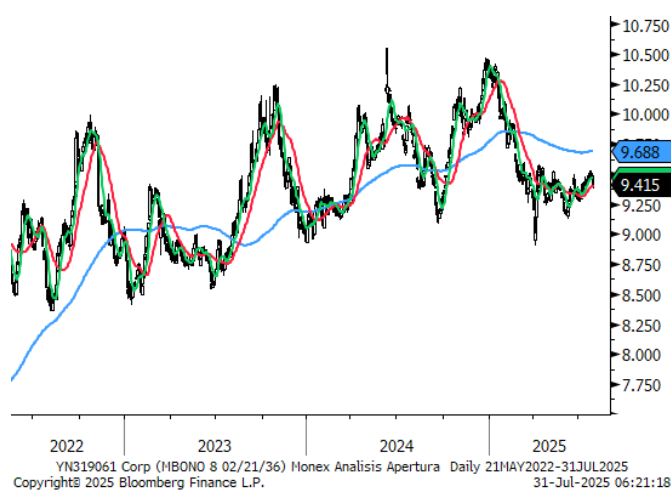
## GT10



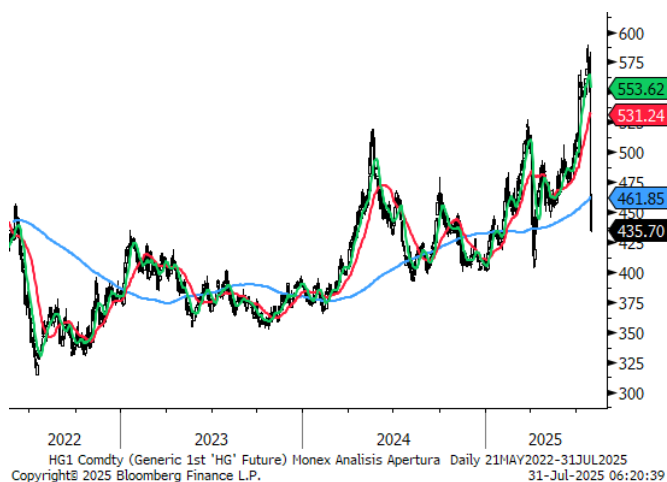
## Oro



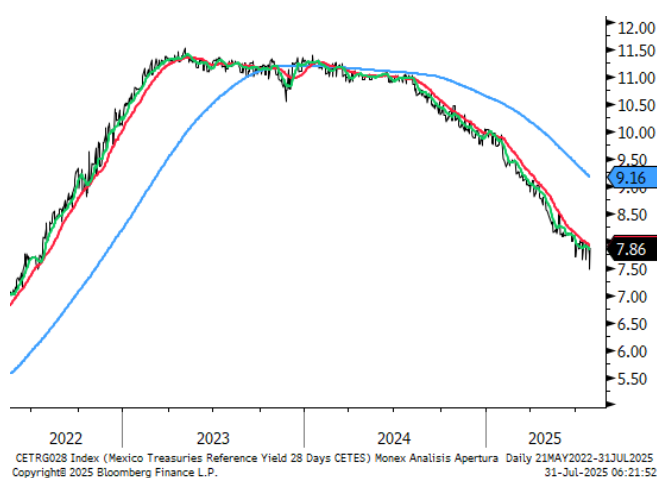
## M10a



## Cobre



## Cetes28



	Precio de Cierre	Promedio 10 días	%	Promedio 50 días	%	Promedio 200 días	%	RSI (14) días
<b>Divisas</b>								
Peso / Dólar	17.97	18.16	-1.1%	18.37	-2.2%	18.95	-5.2%	30
Índice Dólar	98.28	98.83	-0.6%	99.25	-1.0%	99.30	-1.0%	35
Dólar / Euro	1.18	1.17	0.6%	1.16	1.2%	1.15	2.2%	68
Dólar / Libra Est.	1.34	1.33	0.4%	1.33	1.0%	1.33	0.3%	62
Yen / Dólar	154.92	155.67	-0.5%	154.15	0.5%	148.35	4.4%	49
Real Bra. / Dólar	5.40	5.40	0.0%	5.37	0.4%	5.52	-2.3%	52
Dólar Canad. / Dólar	1.38	1.39	-0.6%	1.40	-1.6%	1.39	-0.9%	31
Yuan / Dólar	7.05	7.06	-0.2%	7.10	-0.8%	7.18	-1.8%	29
Bitcoin/Dólar	89,565.64	90,737.13	-1.3%	96,029.66	-6.7%	108,439.34	-17.4%	43
<b>Índices</b>								
S&P/BMV IPC	64,712	63,700	1.6%	62,422	3.7%	58,234	11.1%	63
Dow Jones	48,458	47,897	1.2%	47,073	2.9%	44,146	9.8%	60
S&P 500	6,827	6,852	-0.4%	6,762	1.0%	6,218	9.8%	50
Nasdaq	23,195	23,479	-1.2%	23,114	0.3%	20,510	13.1%	45
FTSE 100	9,735	9,680	0.6%	9,630	1.1%	9,042	7.7%	56
Dax	24,304	24,044	1.1%	23,977	1.4%	23,571	3.1%	59
Cac 40	8,155	8,089	0.8%	8,093	0.8%	7,843	4.0%	55
Ibex 35	17,015	16,746	1.6%	16,132	5.5%	14,608	16.5%	72
FTSE MIB	44,047	43,542	1.2%	43,109	2.2%	40,760	8.1%	62
Nikkei	50,168	50,368	-0.4%	49,558	1.2%	41,760	20.1%	50
Hang Seng	25,629	25,775	-0.6%	26,083	-1.7%	24,622	4.1%	45
Bovespa	160,766	159,848	0.6%	151,776	5.9%	139,824	15.0%	64
Euro Stoxx 50	5,760	5,721	0.7%	5,656	1.8%	5,408	6.5%	60
<b>Commodities</b>								
Petr. WTI (barril)	57.14	58.51	-2.3%	59.46	-3.9%	63.45	-9.9%	38
Oro (usd-onz)	4,345	4,237	2.6%	4,122	5.4%	3,542.87	22.6%	75
Plata (usd-onz)	63.86	60.25	6.0%	52.45	21.8%	40.58	57.4%	76
Cobre (usd-libra)	527.35	530.07	-0.5%	510.54	3.3%	488.37	8.0%	53
Gas N. (usd/MMBtu)	4.11	4.67	-12.1%	4.07	0.9%	3.57	14.9%	45
<b>ETFs</b>								
Edc* (Emerg. 3XBull)	968	954	1.5%	974	-0.6%	773	25.3%	49
Edz* (Emerg. 3XBear)	666	692	-3.7%	693	-3.9%	1,051	-36.6%	43
Fas* (Finan. 3X Bull)	3,034	2,873	5.6%	2,827	7.3%	2,819	7.6%	63
Faz* (Finan. 3X Bear)	693	758	-8.6%	789	-12.2%	906	-23.5%	31

## Directorio

### DIRECCIÓN DE ANALISIS ECONÓMICO CAMBIARIO Y BURSÁTIL

Janneth Quiroz Zamora	Directora de Análisis Económico, Cambiario y Bursátil	T. 5230-0200 Ext. 0669	<a href="mailto:jquirozz@monex.com.mx">jquirozz@monex.com.mx</a>
J. Roberto Solano Pérez	Gerente de Análisis Económico, Cambiario y Bursátil	T. 5230-0200 Ext. 0760	<a href="mailto:jrsolano@monex.com.mx">jrsolano@monex.com.mx</a>
Brian Rodríguez Ontiveros	Analista Bursátil	T. 5230-0200 Ext. 4195	<a href="mailto:brodriguez01@monex.com.mx">brodriguez01@monex.com.mx</a>
André Maurin Parra	Analista Económico	T. 5230-0200 Ext. 2307	<a href="mailto:amauring@monex.com.mx">amauring@monex.com.mx</a>
Rosa M. Rubio Kantún	Analista Económico	T. 5230-0200 Ext. 4465	<a href="mailto:rmrubiok@monex.com.mx">rmrubiok@monex.com.mx</a>
Kevin Louis Castro	Analista Económico	T. 5230-0200 Ext. 0686	<a href="mailto:klouisc@monex.com.mx">klouisc@monex.com.mx</a>
César Adrián Salinas Garduño	Analista de Sistemas de Información	T. 5230-0200 Ext. 4790	<a href="mailto:casalinasg@monex.com.mx">casalinasg@monex.com.mx</a>

## Disclaimer

Nosotros, el Área de Análisis y Estrategia Bursátil, certificamos que las opiniones contenidas en este documento reflejan exclusivamente el punto de vista del analista responsable de su elaboración. Asimismo, certificamos que no hemos recibido, ni recibiremos, compensación alguna directa o indirecta a cambio de expresar una opinión específica de este reporte.

Es importante mencionar que los analistas no mantienen inversiones directas o a través de interpósita persona, en los valores o instrumentos derivados objeto del reporte de análisis, así como que ninguno de los miembros del Consejo, directores generales y directivos del nivel inmediato inferior a éste, funge con algún cargo en las emisoras que pueden ser objeto de análisis en el presente documento.

En los últimos doce meses, es posible que Monex Grupo Financiero, S.A. de C.V. y/o las Entidades Financieras que lo conforman (en lo sucesivo "Monex"), a través de sus áreas de negocio, haya recibido compensaciones por prestar algún servicio de representación común, financiamiento corporativo, banca de inversión, asesoría corporativa u otorgamiento de créditos bancarios, a emisoras que pueden ser objeto de análisis en el presente informe. Monex no mantiene inversiones, al cierre del último trimestre, directa o indirectamente, en valores o instrumentos financieros derivados, cuyo subyacente sean valores, objeto del presente reporte, que representen el uno por ciento o más de su cartera de inversión, de los valores en circulación o del subyacente de los valores emitidos.

Este reporte está dirigido a la Dirección de Promoción de Banca Privada, Asesoría Patrimonial y Banca de Empresas de Monex. Las recomendaciones reflejan una expectativa de comportamiento de un valor contra su mercado de referencia y en un plazo determinado. Este comportamiento puede estar explicado por el valor fundamental de la compañía, pero también por otros factores. El cálculo del valor fundamental realizado se basa en una combinación de una o más metodologías generalmente aceptadas en los análisis financieros, y que pueden incluir, entre otras, análisis de múltiplos, flujos de efectivo descontados, análisis por partes o alguna otra que aplique al caso particular que se esté analizando. Sin perjuicio de lo que antecede, podrían tener más peso otros factores, entre los que se encuentran el flujo de noticias, momento de beneficios, fusiones y adquisiciones, el apetito del mercado por un determinado sector, entre otros; estos factores pueden llevar a una recomendación opuesta a la indicada solamente por el valor fundamental y su comparación directa con la cotización.

Nuestra política de recomendación contempla los siguientes escenarios: Compra. - Cuando el rendimiento esperado de la acción supere en más del 5% el rendimiento esperado del IPyC; Mantener.- Cuando el rendimiento esperado de la acción se ubique entre el  $\pm 5\%$  el rendimiento esperado del IPyC; Venta.- Cuando el rendimiento esperado de la acción sea inferior en más del 5% el rendimiento esperado del IPyC.

El presente documento fue elaborado por Monex con información pública obtenida de fuentes consideradas como fidedignas, sin embargo, no existe garantía, explícita o implícita, de su confiabilidad, por lo que Monex no ofrece ninguna garantía en cuanto a su precisión o integridad. El inversionista que tenga acceso al presente documento debe ser consciente de que los valores, instrumentos o inversiones a que el mismo se refiere pueden no ser adecuados para sus objetivos específicos de inversión, su posición financiera o su perfil de riesgo. El contenido de este mensaje no constituye una oferta, invitación o solicitud de Monex para comprar, vender o suscribir ninguna clase de valores o bien para la realización de operaciones específicas. Monex no asume, ni asumirá obligación alguna derivada del contenido del presente documento, por lo que ningún tercero podrá alegar un daño, perjuicio, pérdida o menoscabo en su patrimonio derivado de decisiones de inversión que hubiese basado en este documento. Las opiniones aquí expresadas sólo representan la opinión del analista y no representan la opinión de Monex ni de sus funcionarios. Los empleados de las áreas de promoción, operación, directivos o cualquier otro profesional de Monex, podrían proporcionar comentarios de mercado, verbalmente o por escrito a los clientes que reflejen opiniones contrarias a las expresadas en el presente documento. Inclusive, Monex o cualquiera de sus promotores, operadores, afiliadas o personas relacionadas podrían realizar decisiones de inversión inconsistentes con las opiniones expresadas en el presente documento.