










Semana del 16 al 20 de Abril

Elaborado por: Dirección de Análisis y Estrategia Bursátil

Fecha	Hora	País	Dato	Periodo	Unidad	Monex	Consenso	Actual	Anterior	Relevancia
16-abr	07:30	EEUU	Empire Manufacturing	Abr	puntos		18.2	--	22.5	
	07:30	EEUU	Ventas minoristas	Mar	m/m		0.4%	--	-0.1%	
	21:00	China	Producto Interno Bruto	1T	a/a		6.8%	--	6.8%	
	21:00	China	Ventas Minoristas	Mar	a/a		9.7%	--	9.4%	
	21:00	China	Producción Industrial	Mar	a/a		6.4%	--	6.2%	
	21:00	China	Inversión Fija YTD	Mar	a/a		7.7%	--	7.9%	
	23:30	Japón	Producción Industrial	Feb F	a/a		--	--	1.4%	
	23:30	Japón	Producción Industrial	Feb F	m/m		--	--	4.1%	
17-abr	03:30	Reino Unido	Tasa de Desempleo	Feb	m/m		4.3%	--	4.3%	
	07:30	EEUU	Inicio de Casas	Mar	miles		1,270	--	1,236	
	07:30	EEUU	Permisos de Construcción	Mar	miles		1,330	--	1,298	
	08:15	EEUU	Producción Industrial	Mar	m/m		0.3%	--	1.1%	
	08:15	EEUU	Producción Manufacturera	Mar	m/m		0.1%	--	1.2%	
	09:00	México	Reservas Internacionales	13/abr	miles USD		--	--	173,277	
	18:50	Japón	Balanza Comercial	Mar	mmy		499.2	--	3.4	
	18:50	Japón	Exportaciones	Mar	a/a		5.6%	--	1.8%	
18:50	Japón	Importaciones	Mar	a/a		6.0%	--	16.5%		
18-abr	03:30	Reino Unido	Inflación al Consumidor	Mar	m/m		0.3%	--	0.4%	
	03:30	Reino Unido	Inflación al Consumidor	Mar	a/a		2.7%	--	2.7%	
	03:30	Reino Unido	Subyacente	Mar	a/a		2.5%	--	2.4%	
	04:00	UE	Inflación al Consumidor	Mar	m/m		1.0%	--	0.2%	
	04:00	UE	Inflación al Consumidor	Mar F	a/a		1.4%	--	1.4%	
	04:00	UE	Subyacente	Mar F	a/a		1.0%	--	1.0%	
	13:00	EEUU	Fed Beige Book							
19-abr	07:30	EEUU	Solicitudes de seguro por desempleo	14/abr	miles		229	--	233	
	18:30	Japón	Inflación al Consumidor	Mar	a/a		1.1%	--	1.5%	
20-abr		México	Encuesta de expectativas de Citi							

Resumen Semanal: del 09 al 13 de Abril

Fecha	Hora	País	Dato	Periodo	Unidad	Monex	Consenso	Actual	Anterior	Relevancia
09-abr	00:00	Japón	Confianza del Consumidor	Mar	puntos		44.5	44.3	44.3	
	01:00	Alemania	Balanza Comercial	Feb	mme		20.1	18.4	17.4	
	08:00	México	Inflación al Consumidor	Mar	m/m	0.40%	0.40%	0.32%	0.38%	
	08:00	México	Inflación al Consumidor	Mar	a/a		5.11%	5.04%	5.34%	
	08:00	México	Subyacente	Mar	m/m	0.37%	0.36%	0.33%	0.49%	
	09:36	México	Exportación de vehículos	Mar	miles		--	327,955	275980	
	09:36	México	Producción de vehículos	Mar	miles		--	331,109	328352	
10-abr	01:45	Francia	Producción Industrial	Feb	m/m		1.4%	1.2%	-2.0%	
	01:45	Francia	Producción Industrial	Feb	a/a		4.3%	4.0%	1.2%	
	01:45	Francia	Producción Manufacturera	Feb	m/m		0.7%	-0.6%	-1.1%	
	01:45	Francia	Producción Manufacturera	Feb	a/a		4.3%	2.4%	3.3%	
	07:30	EEUU	Inflación al Productor	Mar	m/m		0.1%	0.3%	0.2%	
	09:00	México	Reservas Internacionales	06/abr	miles USD		--	173,277	173,232	
	20:30	China	Inflación al Consumidor	Mar	a/a		2.6%	2.1%	2.9%	
		México	ANTAD VMT	Mar	a/a		9.0%	9.9%	4.8%	
11-abr	03:30	Reino Unido	Balanza Comercial	Feb	mmd		-2,600	-965	-3,074	
	03:30	Reino Unido	Producción Industrial	Feb	m/m		0.4%	0.1%	1.3%	
	03:30	Reino Unido	Producción Industrial	Feb	a/a		2.9%	2.2%	1.6%	
	03:30	Reino Unido	Producción Manufacturera	Feb	m/m		0.2%	-0.2%	0.1%	
	03:30	Reino Unido	Producción Manufacturera	Feb	a/a		3.3%	2.5%	2.7%	
	07:30	EEUU	Inflación al Consumidor	Mar	m/m		0.0%	-0.1%	0.2%	
	07:30	EEUU	Subyacente	Mar	m/m		0.2%	0.2%	0.2%	
	07:30	EEUU	Inflación al Consumidor	Mar	a/a		2.4%	2.4%	2.2%	
	07:30	EEUU	Subyacente	Mar	a/a		2.1%	2.1%	1.8%	
	08:00	México	Producción Manufacturera	Feb	a/a		2.9%	0.9%	1.7%	
	08:00	México	Producción Industrial	Feb	a/a		1.2%	0.7%	0.9%	
	13:00	EEUU	Finanzas Públicas	Mar	mmd		-186.0	-208.7	-176.2	
	13:00	EEUU	Minutas del FOMC	21/mar						
12-abr	01:45	Francia	Inflación al Consumidor	Mar F	m/m		1.0%	1.0%	1.0%	
	01:45	Francia	Inflación al Consumidor	Mar F	a/a		1.5%	1.6%	1.5%	
	04:00	UE	Producción Industrial	Feb	a/a		3.5%	2.9%	2.7%	
	07:30	EEUU	Solicitudes de seguro por desempleo	07/abr	miles		230	233	242	
	13:00	México	Tasa de Referencia, Banxico	12/abr	%	7.5%	7.5%	7.5%	7.5%	
	22:09	China	Balanza Comercial	Mar	mmd		27.5	-4.98	33.74	
	22:09	China	Exportaciones	Mar	a/a		11.8%	-2.7%	44.5%	
	22:09	China	Importaciones	Mar	a/a		12.0%	14.4%	6.3%	
13-abr	01:00	Alemania	Inflación al Consumidor	Mar F	m/m		0.4%	0.4%	0.4%	
	01:00	Alemania	Inflación al Consumidor	Mar F	a/a		1.6%	1.6%	1.6%	
	04:00	UE	Balanza Comercial	Feb	mme		20.2	21.0	19.9	
	09:00	EEUU	Confianza del Consumidor U. Michigan	Abr P	puntos		100.4	97.8	101.4	

Dirección de Análisis y Estrategia Bursátil

Carlos A. González Tabares	Director de Análisis y Estrategia Bursátil	T. 5231-4521	crgonzalez@monex.com.mx
Janneth Quiroz Zamora	Subdirector de Análisis Económico	T. 5231-0200 Ext. 0669	jquirozz@monex.com.mx
P. Alessandra Ortiz Rodríguez	Analista Económico	T. 5231-0200 Ext. 0793	paortizr@monex.com.mx
Fernando E. Bolaños S.	Gerente de Análisis	T. 5230-0200 Ext. 0720	fbolanos@monex.com.mx
J. Roberto Solano Pérez	Analista Bursátil Sr.	T. 5230-0200 Ext. 4451	jrsolano@monex.com.mx
Verónica Uribe Boyzo	Analista Bursátil	T. 5230-0200 Ext. 4287	vuribeb@monex.com.mx
Juan Francisco Caudillo Lira	Analista Técnico Sr.	T. 5231-0016	jcaudillo@monex.com.mx
César Adrian Salinas Garduño	Analista de Sistemas de Información	T. 5230-0200 Ext. 4790	casalinasg@monex.com.mx

Disclaimer

Nosotros, el Área de Análisis y Estrategia Bursátil, certificamos que las opiniones contenidas en este documento reflejan exclusivamente el punto de vista del analista responsable de su elaboración. Asimismo, certificamos que no hemos recibido, ni recibiremos, compensación alguna directa o indirecta a cambio de expresar una opinión específica de este reporte.

Es importante mencionar que los analistas no mantienen inversiones directas o a través de interpósita persona, en los valores o instrumentos derivados objeto del reporte de análisis, así como que ninguno de los miembros del Consejo, directores generales y directivos del nivel inmediato inferior a éste, funge con algún cargo en las emisoras que pueden ser objeto de análisis en el presente documento.

En los últimos doce meses, es posible que Monex Grupo Financiero, S.A. de C.V. y/o las sociedades que forman parte del grupo (en lo sucesivo "Monex"), a través de sus áreas de negocio, haya recibido compensaciones por prestar algún servicio de representación común, financiamiento corporativo, banca de inversión, asesoría corporativa u otorgamiento de créditos bancarios, a emisoras que pueden ser objeto de análisis en el presente informe.

Este reporte está dirigido a la Dirección de Promoción. Las recomendaciones reflejan una expectativa de comportamiento de la acción contra su mercado de referencia y en un plazo determinado. Este comportamiento puede estar explicado por el valor fundamental de la compañía, pero también por otros factores. El cálculo del valor fundamental realizado se basa en una combinación de una o más metodologías generalmente aceptadas en los análisis financieros, y que pueden incluir, entre otras, análisis de múltiplos, flujos de efectivo descontados, análisis por partes o alguna otra que aplique al caso particular que se esté analizando. Sin perjuicio de lo que antecede, podrían tener más peso otros factores, entre los que se encuentran el flujo de noticias, momento de beneficios, fusiones y adquisiciones, el apetito del mercado por un determinado sector, entre otros; estos factores pueden llevar a una recomendación opuesta a la indicada solamente por el valor fundamental y su comparación directa con la cotización.