Mercados repuntan tras ajustes previos

23 de noviembre de 2026

Elaborado por: Janneth Quiroz Zamora
José Roberto Solano Pérez
André Maurin Parra
analisis@monex.com.mx

Mercado

- Al inicio de la semana, los mercados accionarios muestran una recuperación tras la fuerte corrección observada en las últimas jornadas, impulsados por compras de oportunidad luego de que diversos estrategas señalaran que el ajuste reciente ha generado valuaciones más atractivas. Los futuros avanzan, mientras persiste un entorno de elevada volatilidad ante la publicación de datos clave de inflación en EE.UU. y la creciente incertidumbre sobre la trayectoria de la política monetaria de la Fed. Aunque algunos participantes consideran que el mercado podría extender el rebote apoyado en expectativas favorables de utilidades corporativas. En otros mercados, el oro supera los US$3,600 por onza como activo de refugio, el cobre permanece cerca de sus niveles más bajos desde marzo reflejando cautela sobre el crecimiento económico, mientras que los rendimientos de los bonos del Tesoro repuntan ante una menor expectativa de recortes de tasas. En el frente corporativo, destacan el acuerdo de CrowdStrike para adquirir a Zscaler, en una de las mayores operaciones recientes dentro del sector de ciberseguridad, así como la compra de PGP Glass por parte de Brookfield Asset Management a Blackstone por $1,700 mdd.

Economía

- Al inicio de la semana, la agenda económica es relevante.
- **Eurozona:** Los PMI preliminares de noviembre mostraron un comportamiento mixto: manufactura subió a 52.9 puntos desde 52.7, mientras que servicios bajó a 51.2 desde 51.4. El PMI compuesto se mantuvo estable en 51.7 unidades.
- **México:** La actividad económica creció 3.0% anual en septiembre (vs. 3.3% previo), superando el consenso de 2.7%; sin embargo, en términos mensuales cayó 0.7%. Por su parte, el PIB del 3T-26 avanzó 3.3% anual, ligeramente por encima de la estimación preliminar.
- **EUA:** Los PMI preliminares de noviembre se publicarán a las 08:45. El mercado anticipa una moderación en manufactura a 54.5 puntos (vs. 54.9 previo) y en servicios a 55.6 unidades (vs. 56.1 en octubre).

Divisas

- **Peso**: En la sesión *overnight*, el tipo de cambio USD/MXN presentó volatilidad alcista y ahora cotiza en $19.19, lo que implica una depreciación del peso en 0.13% respecto al cierre previo (un retroceso semanal de 3.58% y una pérdida de 2.80% respecto al mes previo). Hoy, el peso mexicano continúa presionado por el avance del billete americano, a pesar de los buenos resultados económicos del PIB y el IGAE en septiembre. Los niveles de soporte y resistencia se ubican en $19.08 y $19.23 respectivamente, en el mercado interbancario.

Mercados a la Apertura

Divisas	Actual	Var %
Índice Dólar	103.92	0.11%
Peso / Dólar	19.19	-0.13%
Yen / Dólar	159.10	-0.33%
Franco Suizo / Dólar	0.84	0.17%
Dólar Canad. / Dólar	1.43	0.01%
Euro / Dólar	1.10	-0.07%
Libra Esterlina / Dólar	1.31	0.08%
Bitcoin/Dólar	61,370.31	0.86%
Mdo. Dinero	**Actual**	**pb**
Cetes28	6.28	7.00
TIIE28	6.51	0.00
Udibono 10a	3.09	-4.24
México 10a	9.29	-6.73
Tbill 1M	4.09	0.37
Libor 1M	4.96	0.16
EUA 10a	4.95	0.99
Japón 10a	2.78	-5.30
Alemania 10a	3.30	-0.55
Reino Unido 10a	5.23	-0.68
Francia 10a	4.82	-5.62
España 10a	3.89	-1.40
Brasil 10a	15.61	7.98
Accionarios	**Actual**	**Var %**
Nikkei	56,437	-5.06%
Hang Seng	22,384	-0.12%
Euro Stoxx 50	5,994	0.88%
Dax	25,013	0.85%
Cac 40	7,981	0.68%
Ibex 35	18,988	0.61%
FTSE 100	10,398	0.50%
Ibex 35	18,988	0.61%
S&P/BMV IPC (Fut)	68,676	-0.25%
Dow Jones (Fut)	49,168	1.97%
S&P 500 (Fut)	7,125	2.74%
Nasdaq (Fut)	26,003	3.49%
Commodities	**Actual**	**Var %**
Oro (usd-onz)	3,619.97	2.30%
Plata (usd-onz)	42.46	3.16%
Cobre (usd-libra)	5.52	0.60%
Petr. WTI (barril)	82.38	-1.23%
Petr. Brent (barril)	91.31	-1.36%
Mezcla Mex. (barril)	78.92	0.87%
Gas N. (usd/MMBtu)	3.19	-6.45%

Fuente: Monex con datos de Bloomberg.

- **Índice dólar:** avanza 0.11%, a medida que se modera el nerviosismo en el mercado bursátil.
- **Euro:** Retrocede 0.07%, presionado por la corrección del dólar.
- **Libra:** Se aprecia 0.08%, impulsada por los sólidos reportes del PMI en Reino Unido.
- **Bitcoin:** Sube 0.86%, recuperando parte del atractivo de los inversores.

Deuda

- **El Bono a 10 años de EUA** presenta un aumento de 0.99pb, para ubicarse en 4.95%.
- **El Bono a 10 años de México,** presenta un ajuste de -6.73pb, para situarse en 9.29%.

Accionario|

- **Las bolsas en Asia** cerraron negativas, destacando el ajuste de -5.06% del Nikkei.
- **Las bolsas en Europa** presentan movimientos positivos, en donde el Euro Stoxx presenta un avance de 0.88%.
- **En EUA**, los futuros operan positivos, destacando el avance de 3.49% del Nasdaq.

Commodities

- **Los precios de los commodities** presentan movimientos en su mayoría positivos, destacando el avance de la plata y del oro de 3.16% y 2.30%, respectivamente.

México

Peso / Dólar

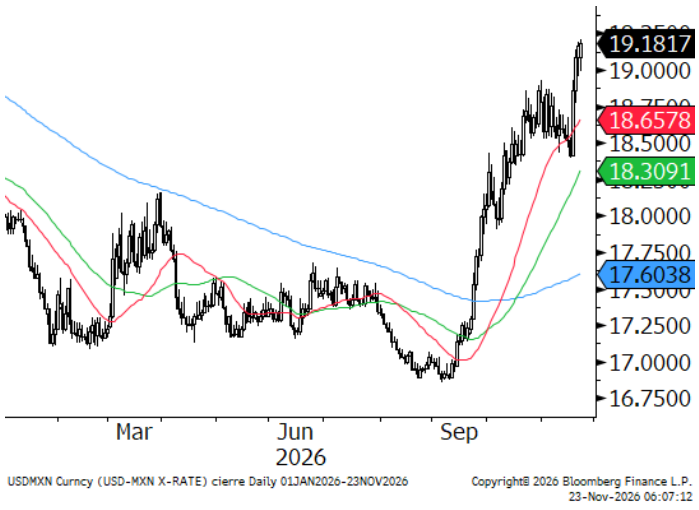

S&P/BMV IPC

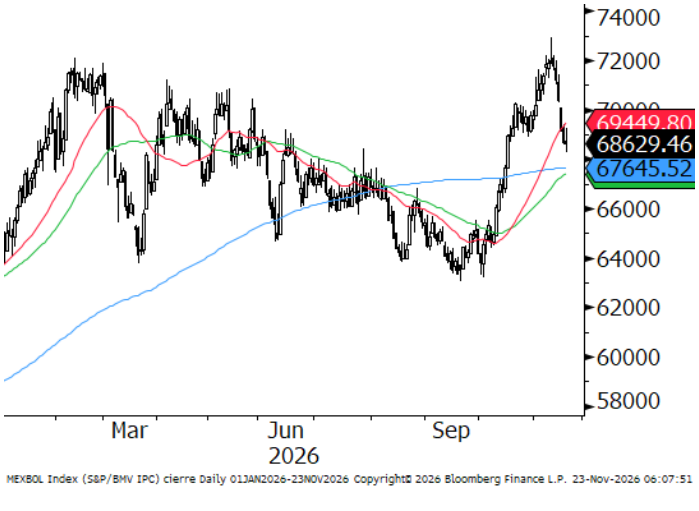

	Precio de Cierre	Promedio 10 días	%	Promedio 50 días	%	Promedio 200 días	%	RSI (14) días
Divisas								
Peso / Dólar	19.18	18.76	2.3%	18.31	4.8%	17.60	9.0%	68
Índice Dólar	103.91	103.42	0.5%	101.97	1.9%	100.12	3.8%	67
Dólar / Euro	1.10	1.10	-0.5%	1.12	-2.3%	1.15	-4.7%	31
Dólar / Libra Est.	1.31	1.32	-0.7%	1.33	-1.5%	1.34	-2.3%	35
Yen / Dólar	159.10	159.36	-0.2%	158.06	0.7%	158.90	0.1%	54
Real Bra. / Dólar	5.97	5.73	4.1%	5.29	12.9%	5.16	15.7%	79
Dólar Canad. / Dólar	1.43	1.43	0.4%	1.41	1.4%	1.39	2.9%	68
Yuan / Dólar	6.67	6.67	-0.1%	6.69	-0.3%	6.78	-1.8%	43
Bitcoin/Dólar	61,368.59	62,425.43	-1.7%	76,153.75	-19.4%	72,244.58	-15.1%	27
Índices								
S&P/BMV IPC	68,629	70,705	-2.9%	67,408	1.8%	67,646	1.5%	47
Dow Jones	48,147	51,156	-5.9%	51,706	-6.9%	50,776	-5.2%	28
S&P 500	6,910	7,401	-6.6%	7,625	-9.4%	7,349	-6.0%	24
Nasdaq	22,618	24,605	-8.1%	26,113	-13.4%	25,157	-10.1%	24
FTSE 100	10,397	10,667	-2.5%	10,676	-2.6%	10,560	-1.5%	38
Dax	25,015	26,019	-3.9%	25,603	-2.3%	24,998	0.1%	39
Cac 40	7,981	8,205	-2.7%	8,019	-0.5%	8,203	-2.7%	44
Ibex 35	18,991	19,594	-3.1%	19,345	-1.8%	18,810	1.0%	42
FTSE MIB	48,364	50,692	-4.6%	50,517	-4.3%	49,790	-2.9%	34
Nikkei	56,437	59,587	-5.3%	64,073	-11.9%	62,265	-9.4%	30
Hang Seng	22,384	23,471	-4.6%	24,010	-6.8%	25,097	-10.8%	32
Bovespa	166,376	170,094	-2.2%	185,897	-10.5%	181,149	-8.2%	35
Euro Stoxx 50	5,995	6,227	-3.7%	6,216	-3.5%	6,129	-2.2%	37
Commodities								
Petr. WTI (barril)	82.48	85.45	-3.5%	93.77	-12.0%	88.62	-6.9%	37
Oro (usd-onz)	3,618	3,800	-4.8%	4,076	-11.2%	4,400.69	-17.8%	31
Plata (usd-onz)	42.42	46.80	-9.4%	56.04	-24.3%	67.04	-36.7%	26
Cobre (usd-libra)	552.20	591.14	-6.6%	643.72	-14.2%	623.21	-11.4%	22
Gas N. (usd/MMBtu)	3.18	3.26	-2.6%	3.05	4.2%	2.96	7.2%	52
ETFs								
Edc* (Emerg. 3XBull)	728	953	-23.6%	1,225	-40.5%	1,296	-43.8%	23
Edz* (Emerg. 3XBear)	501	377	32.9%	302	66.0%	329	52.2%	79
Fas* (Finan. 3X Bull)	2,807	3,184	-11.8%	2,911	-3.6%	2,635	6.5%	41
Faz* (Finan. 3X Bear)	693	593	16.9%	634	9.4%	685	1.2%	64

Estados Unidos

DXY

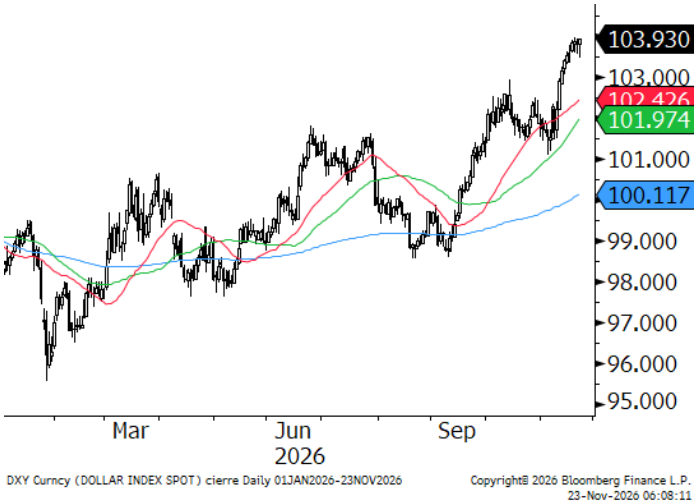

DXY Curncy (DOLLAR INDEX SPOT) cierre Daily 01JAN2026-23NOV2026 Copyright© 2026 Bloomberg Finance L.P. 23-Nov-2026 06:08:11

Dow Jones

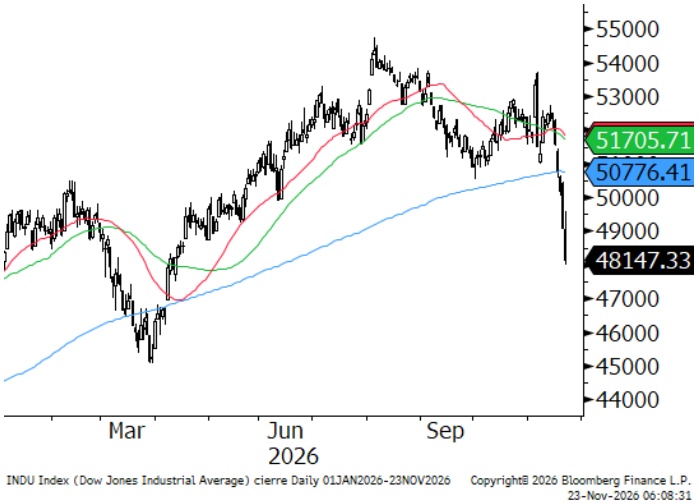

INDU Index (Dow Jones Industrial Average) cierre Daily 01JAN2026-23NOV2026 Copyright© 2026 Bloomberg Finance L.P. 23-Nov-2026 06:08:31

Disclaimer

Los reportes compartidos contienen ciertas declaraciones e información actual y a futuro que se basan en información pública, obtenida de fuentes consideradas como fidedignas, sin embargo, no existe garantía, explícita o implícita, de su confiabilidad, por lo que MONEX no ofrece ninguna garantía en cuanto a su precisión o integridad.
La información que se presenta pudiera estar sujeta a eventos futuros e inciertos, los cuales podrían tener un impacto material sobre la misma.
El público que tenga acceso a estos reportes debe ser consciente de que el contenido de este NO constituye una oferta o recomendación de MONEX para comprar o vender valores o divisas, o bien para la realización de operaciones específicas. Asimismo, no implica por ningún motivo la certificación sobre la bondad del valor o la solvencia del emisor.