

23 de Noviembre de 2021

Dirección de Análisis Económico,
Cambiario y Bursátil

Mercados Muestran Cautela...

Mercado

- Los mercados accionarios a nivel mundial presentan movimientos negativos, después de conocer una importante agenda económica que considera datos de PMI en Asia, Europa y EUA. Adicional a los datos económicos, los mercados validaron ayer la noticia sobre el segundo mandato de Jerome Powell en la FED. Con esta noticia los inversionistas evalúan el escenario de alza de tasas para el 2022, en un entorno de alta inflación. Por otro lado, hoy destaca el nivel del dólar index, dato que no se había registrado durante el 2021.

Economía

- En Asia no se publicaron cifras relevantes, sin embargo, se esperan datos de PMI en los próximos días.
- En la Eurozona se dio a conocer al PMI Manufacturero, Servicios y Compuesto con 58.6, 56.6 y 55.8 unidades vs 57.4, 53.5 y 53.0 unidades estimadas.
- En Alemania se dio a conocer al PMI Manufacturero, Servicios y Compuesto con 57.6, 53.4 y 52.8 unidades vs 56.9, 51.5 y 51.0 unidades estimadas.
- En Francia se dio a conocer al PMI Manufacturero, Servicios y Compuesto con 54.6, 58.6 y 56.3 unidades vs 53.1, 55.5 y 53.9 unidades estimadas.
- En Reino Unido se dio a conocer al PMI Manufacturero, Servicios y Compuesto con 58.2, 58.6 y 57.7 unidades vs 57.3, 58.5 y 57.5 unidades estimadas.
- En EUA se dará a conocer el PMI Manufacturero, Servicios y Compuesto con 59.1, 59.0 y 57.6 unidades estimadas, además el índice de actividad manufacturera de Richmond.
- En México se publicó el dato de ventas minoristas con 0.2% vs 0.8% estimado (anual 5.9%).

Divisas

- Índice Dólar: amanece con una apreciación de 0.02% (pero registra un máximo histórico no observado durante todo el 2021), a la espera de conocer datos de PMI, recordando que ayer se ratificó en la FED a Jerome Powell.
- Peso: El peso mexicano se deprecia 0.63% (una depreciación respecto a la última semana de 1.9% y vs el cierre de octubre una depreciación de 2.7%), ubicándose en \$21.13, recordando que dicho nivel no se observaba desde marzo del 2021, y que hoy, sólo se publicaron cifras de ventas minoristas (pero el dólar index registra un nuevo nivel máximo).
- Euro: Previo a la apertura de los mercados el euro frente al dólar se aprecia ligeramente 0.06% (respecto al dato de la última se deprecia 0.7% y respecto al cierre de octubre una depreciación de -2.7%), considerando en la agenda datos de PMI.
- Libra: La libra se deprecia -0.28%, considerando sólo datos de PMI durante la sesión.
- El Bitcoin retrocede -0.09%, alejándose poco de los máximos históricos.

Deuda

- El Bono a 10 años de EUA presenta un incremento de 2.42pb, para ubicarse en 1.65%.
- El Bono a 10 años de México, presenta un aumento de 10.30pb, para situarse en 7.57%.

Accionario

- Las bolsas en Asia cerraron mixtas, destacando el ajuste de -1.20% del Hang Seng.
- Las bolsas en Europa presentan movimientos negativos, en donde el Euro Stoxx presenta un retroceso de -0.74%.
- En EUA, los futuros operan negativos, destacando el incremento de 0.20% del Nasdaq.

Commodities

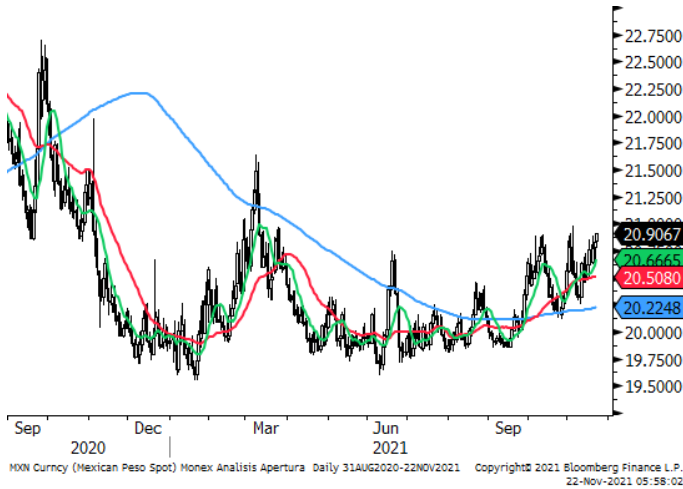
- Los precios de los commodities presentan movimientos mixtos, destacando el aumento del cobre de 0.66% y el ajuste de la plata de -1.50%

Mercados a la Apertura

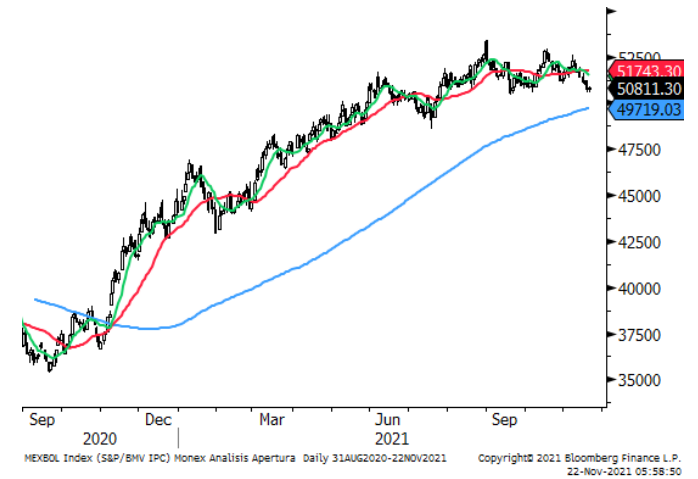
Divisas	Actual	Var %
Índice Dólar	96.53	-0.02%
Peso / Dólar	21.13	0.63%
Yen / Dólar	114.94	0.05%
Franco Suizo / Dólar	0.93	0.02%
Dólar Canad. / Dólar	1.27	0.29%
Dólar / Euro	1.12	0.06%
Dólar / Libra Esterlina	1.34	-0.28%
Bitcoin/Dólar	56,225.91	-0.09%
Mdo. Dinero	Actual	pb
Cetes28	5.04	0.00
TIIIE28	5.24	0.06
Udibono 10a	2.98	3.65
México 10a	7.57	10.30
Tbill 1M	0.05	-0.51
Libor 1M	0.09	0.23
EUA 10a	1.65	2.42
Japón 10a	0.07	-0.40
Alemania 10a	-0.24	5.82
Reino Unido 10a	0.98	4.60
Francia 10a	0.11	5.62
España 10a	0.49	6.99
Brasil 10a	11.79	0.85
Accionarios	Actual	Var %
Nikkei	29,774	0.09%
Hang Seng	24,652	-1.20%
Euro Stoxx 50	4,306	-0.74%
Dax	15,983	-0.82%
Cac 40	7,084	-0.29%
Ibex 35	8,796	-0.29%
FTSE 100	7,253	-0.03%
Ibex 35	8,796	-0.29%
S&P/BMV IPC (Fut)	50,502	-0.69%
Dow Jones (Fut)	35,588	0.05%
S&P 500 (Fut)	4,679	-0.02%
Nasdaq (Fut)	16,349	-0.20%
Commodities	Actual	Var %
Oro (usd-onz)	1,795.72	-0.49%
Plata (usd-onz)	23.82	-1.50%
Cobre (usd-libra)	4.43	0.66%
Petr. WTI (barril)	75.77	-1.28%
Petr. Brent (barril)	79.04	-0.83%
Mezcla Mex. (barril)	73.97	0.50%
Gas N. (usd/MMBtu)	4.97	3.84%

Fuente: Monex con datos de Bloomberg

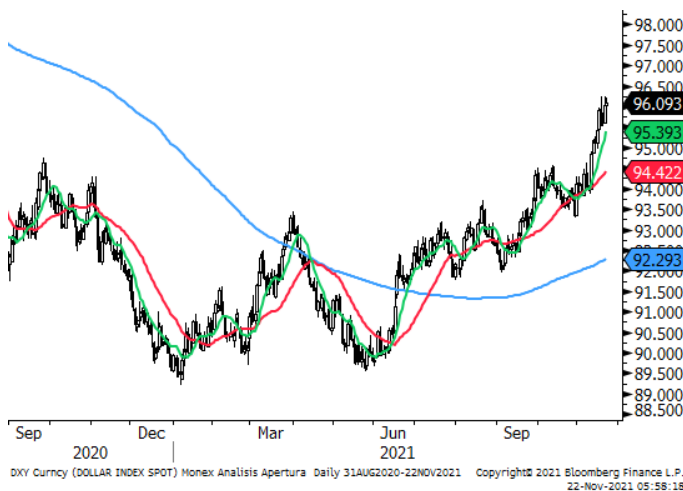
Peso / Dólar



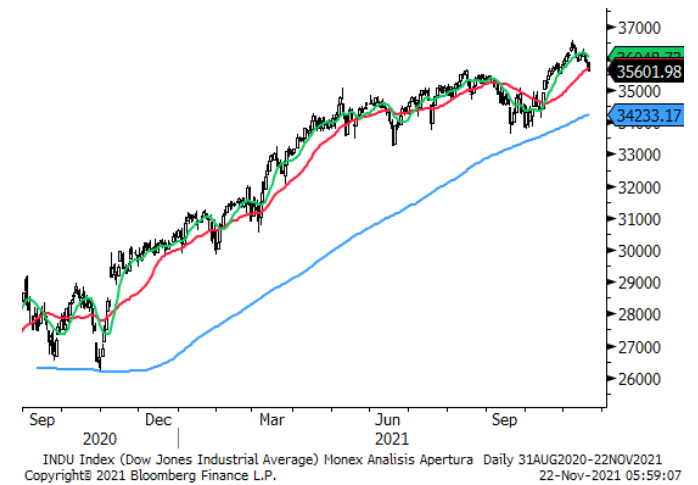
S&P/BMV IPC



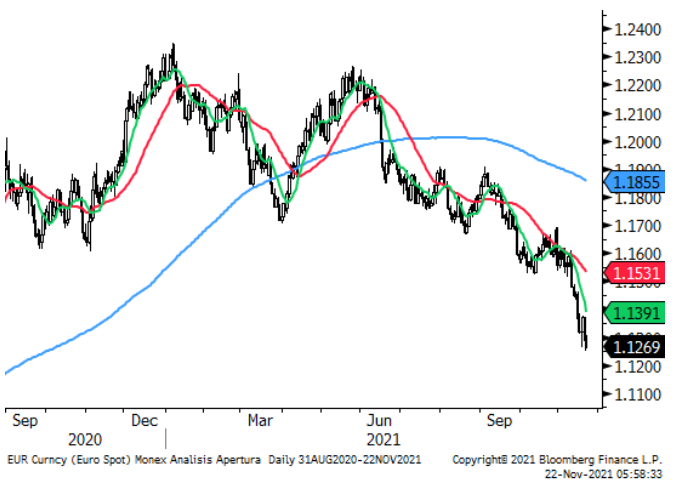
Índice Dólar



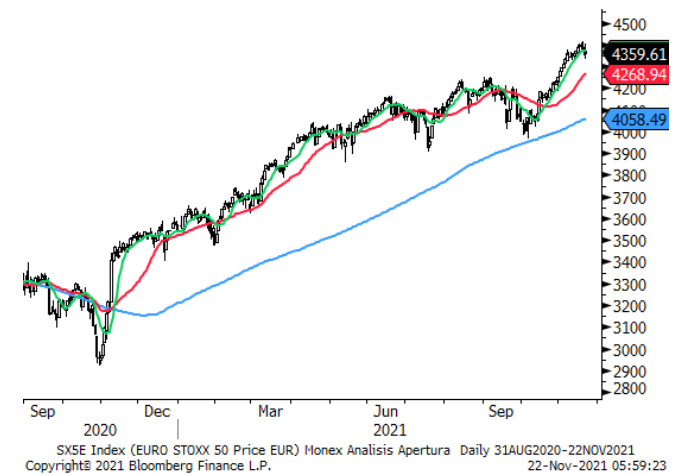
Dow Jones



Dólar / Euro



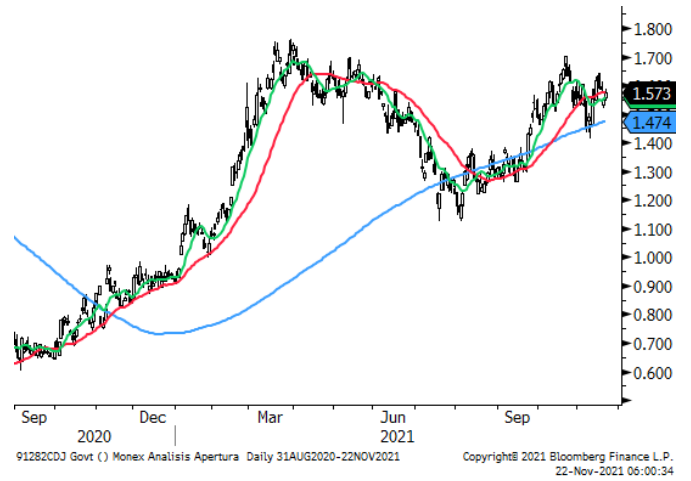
Euro Stoxx



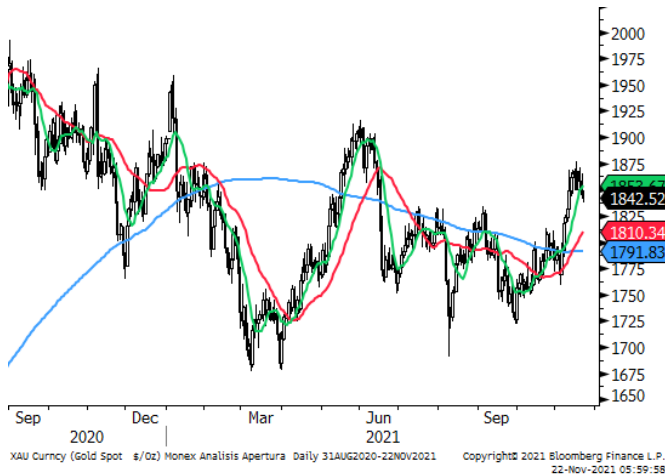
Petróleo WTI



GT10



Oro



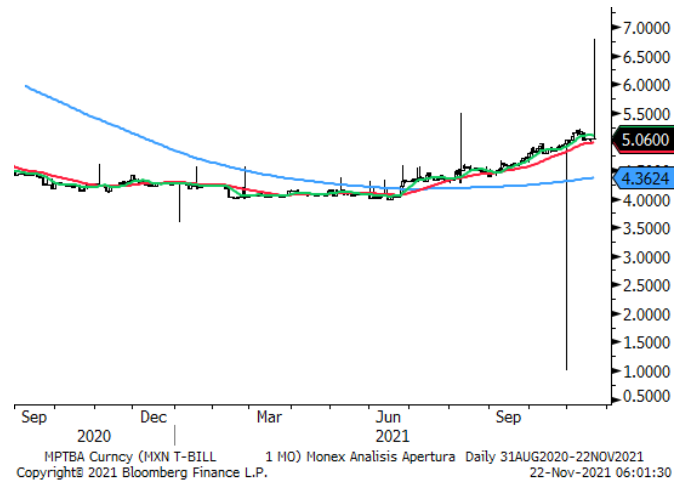
M10a



Cobre



Cetes28



	Precio de Cierre	Promedio 10 días	%	Promedio 50 días	%	Promedio 200 días	%	RSI (14) días
Divisas								
Peso / Dólar	21.13	20.76	1.8%	20.45	3.3%	20.23	4.5%	66
Índice Dólar	96.52	95.70	0.9%	94.18	2.5%	92.33	4.5%	72
Dólar / Euro	1.12	1.14	-1.0%	1.16	-2.9%	1.19	-5.1%	28
Dólar / Libra Est.	1.34	1.34	-0.5%	1.36	-1.9%	1.38	-3.4%	36
Yen / Dólar	114.94	114.30	0.6%	112.78	1.9%	110.20	4.3%	64
Real Bra. / Dólar	5.60	5.52	1.3%	5.47	2.3%	5.37	4.3%	57
Dólar Canad. / Dólar	1.27	1.26	1.1%	1.25	1.6%	1.25	2.1%	71
Yuan / Dólar	6.39	6.39	0.1%	6.42	-0.5%	6.46	-1.1%	42
Bitcoin/Dólar	56,209.85	59,598.78	-5.7%	60,454.44	-7.0%	45,945.18	22.3%	38
Indices								
S&P/BMV IPC	50,497	51,356	-1.7%	51,535	-2.0%	49,751	1.5%	35
Dow Jones	35,619	35,967	-1.0%	35,214	1.2%	34,254	4.0%	50
S&P 500	4,683	4,682	0.0%	4,516	3.7%	4,278	9.5%	68
Nasdaq	15,855	15,873	-0.1%	15,190	4.4%	14,350	10.5%	63
FTSE 100	7,253	7,303	-0.7%	7,176	1.1%	7,017	3.4%	51
Dax	15,983	16,137	-1.0%	15,641	2.2%	15,359	4.1%	56
Cac 40	7,084	7,108	-0.3%	6,773	4.6%	6,474	9.4%	68
Ibex 35	8,797	8,972	-1.9%	8,931	-1.5%	8,815	-0.2%	39
FTSE MIB	27,114	27,592	-1.7%	26,577	2.0%	25,323	7.1%	49
Nikkei	29,774	29,567	0.7%	29,321	1.5%	28,930	2.9%	63
Hang Seng	24,652	25,230	-2.3%	25,111	-1.8%	27,406	-10.1%	42
Bovespa	102,122	104,515	-2.3%	109,468	-6.7%	118,141	-13.6%	37
Euro Stoxx 50	4,307	4,365	-1.3%	4,203	2.5%	4,061	6.0%	54
Commodities								
Petr. WTI (barril)	75.77	79.14	-4.3%	79.00	-4.1%	69.60	8.9%	37
Oro (usd-onz)	1,796	1,846	-2.7%	1,789	0.4%	1,791.64	0.2%	44
Plata (usd-onz)	23.82	24.76	-3.8%	23.54	1.2%	25.27	-5.8%	46
Cobre (usd-libra)	442.55	437.24	1.2%	436.59	1.4%	431.65	2.5%	56
Gas N. (usd/MMBtu)	4.97	4.96	0.3%	5.36	-7.2%	3.82	30.2%	43
ETFs								
Edc* (Emerg. 3XBull)	1,665	1,716	-3.0%	1,698	-1.9%	1,941	-14.2%	48
Edz* (Emerg. 3XBear)	192	181	5.6%	182	5.3%	172	11.6%	56
Fas* (Finan. 3X Bull)	2,932	2,907	0.9%	2,680	9.4%	2,256	29.9%	56
Faz* (Finan. 3X Bear)	394	387	1.9%	422	-6.5%	553	-28.8%	49

Directorio

DIRECCIÓN DE ANALISIS ECONÓMICO CAMBIARIO Y BURSÁTIL

Carlos A. González Tabares	Director de Análisis Económico, Cambiario y Bursátil	T. 5231-4521	crgonzalez@monex.com.mx
----------------------------	--	--------------	--

ANÁLISIS ECONÓMICO

Marcos Daniel Arias Novelo	Analista Económico	T. 5230-0200 Ext. 4186	mdariasn@monex.com.mx
----------------------------	--------------------	------------------------	--

ANÁLISIS CAMBIARIO

Janneth Quiroz Zamora	Subdirector de Análisis	T. 5230-0200 Ext. 0669	jquirozz@monex.com.mx
Luis Miguel Orozco Campos	Analista Económico	T. 5230-0200 Ext. 0016	lmorozcoc@monex.com.mx

ANÁLISIS BURSÁTIL

J. Roberto Solano Pérez	Coordinador de Análisis Bursátil	T. 5230-0200 Ext. 4451	jsolano@monex.com.mx
Brian Rodríguez Ontiveros	Analista Bursátil	T. 5230-0200 Ext. 4195	brodriguez01@monex.com.mx

ANÁLISIS DE DATOS

César Adrián Salinas Garduño	Analista de Sistemas de Información	T. 5230-0200 Ext. 4790	casalinasg@monex.com.mx
------------------------------	-------------------------------------	------------------------	--

Disclaimer

Nosotros, el Área de Análisis y Estrategia Bursátil, certificamos que las opiniones contenidas en este documento reflejan exclusivamente el punto de vista del analista responsable de su elaboración. Asimismo, certificamos que no hemos recibido, ni recibiremos, compensación alguna directa o indirecta a cambio de expresar una opinión específica de este reporte.

Es importante mencionar que los analistas no mantienen inversiones directas o a través de interpósita persona, en los valores o instrumentos derivados objeto del reporte de análisis, así como que ninguno de los miembros del Consejo, directores generales y directivos del nivel inmediato inferior a éste, fungen con algún cargo en las emisoras que pueden ser objeto de análisis en el presente documento.

En los últimos doce meses, es posible que Monex Grupo Financiero, S.A. de C.V. y/o las Entidades Financieras que lo conforman (en lo sucesivo "Monex"), a través de sus áreas de negocio, haya recibido compensaciones por prestar algún servicio de representación común, financiamiento corporativo, banca de inversión, asesoría corporativa u otorgamiento de créditos bancarios, a emisoras que pueden ser objeto de análisis en el presente informe. Monex no mantiene inversiones, al cierre del último trimestre, directa o indirectamente, en valores o instrumentos financieros derivados, cuyo subyacente sean valores, objeto del presente reporte, que representen el uno por ciento o más de su cartera de inversión, de los valores en circulación o del subyacente de los valores emitidos.

Este reporte está dirigido a la Dirección de Promoción de Banca Privada, Asesoría Patrimonial y Banca de Empresas de Monex. Las recomendaciones reflejan una expectativa de comportamiento de un valor contra su mercado de referencia y en un plazo determinado. Este comportamiento puede estar explicado por el valor fundamental de la compañía, pero también por otros factores. El cálculo del valor fundamental realizado se basa en una combinación de una o más metodologías generalmente aceptadas en los análisis financieros, y que pueden incluir, entre otras, análisis de múltiplos, flujos de efectivo descontados, análisis por partes o alguna otra que aplique al caso particular que se esté analizando. Sin perjuicio de lo que antecede, podrían tener más peso otros factores, entre los que se encuentran el flujo de noticias, momento de beneficios, fusiones y adquisiciones, el apetito del mercado por un determinado sector, entre otros; estos factores pueden llevar a una recomendación opuesta a la indicada solamente por el valor fundamental y su comparación directa con la cotización.

Nuestra política de recomendación contempla los siguientes escenarios: Compra. - Cuando el rendimiento esperado de la acción supere en más del 5% el rendimiento esperado del IPyC; Mantener. - Cuando el rendimiento esperado de la acción se ubique entre el $\pm 5\%$ el rendimiento esperado del IPyC; Venta. - Cuando el rendimiento esperado de la acción sea inferior en más del 5% el rendimiento esperado del IPyC.

El presente documento fue elaborado por Monex con información pública obtenida de fuentes consideradas como fidedignas, sin embargo, no existe garantía, explícita o implícita, de su confiabilidad, por lo que Monex no ofrece ninguna garantía en cuanto a su precisión o integridad. El inversionista que tenga acceso al presente documento debe ser consciente de que los valores, instrumentos o inversiones a que el mismo se refiere pueden no ser adecuados para sus objetivos específicos de inversión, su posición financiera o su perfil de riesgo. El contenido de este mensaje no constituye una oferta, invitación o solicitud de Monex para comprar, vender o suscribir ninguna clase de valores o bien para la realización de operaciones específicas. Monex no asume, ni asumirá obligación alguna derivada del contenido del presente documento, por lo que ningún tercero podrá alegar un daño, perjuicio, pérdida o menoscabo en su patrimonio derivado de decisiones de inversión que hubiese basado en este documento. Las opiniones aquí expresadas sólo representan la opinión del analista y no representan la opinión de Monex ni de sus funcionarios. Los empleados de las áreas de promoción, operación, directivos o cualquier otro profesional de Monex, podrían proporcionar comentarios de mercado, verbalmente o por escrito a los clientes que reflejen opiniones contrarias a las expresadas en el presente documento. Inclusive, Monex o cualquiera de sus promotores, operadores, afiliados o personas relacionadas podrían realizar decisiones de inversión inconsistentes con las opiniones expresadas en el presente documento.