

# Aprueban reforma fiscal en EUA...

22 de mayo de 2025

Análisis Económico,  
Cambiario y Bursátil

## Mercado

- Los mercados accionarios a nivel mundial presentan movimientos negativos, después de la aprobación del proyecto de ley fiscal de Donald Trump, dicho proyecto contempla un paquete multimillonario que evitaría un aumento de impuestos para finales de año, sin embargo, lo anterior aumenta la carga de la deuda en EUA, lo que ha generado que algunos especialistas estimen que la economía norteamericana entre en una etapa de estanflación, ante los crecientes riesgos geopolíticos, los déficits y las presiones inflacionarias.

## Economía

- Al inicio de la semana, la [agenda económica](#) es bastante robusta.
- Eurozona:** La lectura preliminar del PMI compuesto de mayo mostró una caída a la zona de contracción en 49.5 puntos, con lo que se ubicó por debajo de la cifra previa de 50.4 y del pronóstico de un aumento a 50.7.
- México:** La segunda estimación del PIB del 1T-25 confirmó el crecimiento de 0.2% trimestral. En términos anuales, el PIB aumentó 0.6% desde 0.5% anterior, incumpliendo con la revisión previa de 0.8%. El IGAE mostró una caída de -0.4% en la actividad económica mensual de marzo, ubicándose por debajo de la estimación de -0.1% y del aumento de 1.0% anterior. La inflación de la primera quincena de mayo aumentó 0.09% desde 0.12% previo, con lo que se ubicó por encima del consenso del mercado de -0.1%.
- EUA:** Las solicitudes iniciales de seguros por desempleo fueron de 227 mil en la semana anterior vs 230 mil esperadas. A las 07:45 se publicarán los PMI preliminares de mayo, para los cuales se espera un aumento del sector de servicios a 51.0 puntos desde 50.8 previo.

## Divisas

- Peso:** En la sesión overnight, el tipo de cambio USDMXN mostró volatilidad alcista y ahora cotiza en \$19.42, lo que implica una depreciación del peso en -0.24% respecto al cierre previo. Hoy, el peso es afectado por las lecturas económicas en México, puntualmente un menor PIB del 1T-25 en términos anuales, aunque los datos trimestrales confirmaron la revisión previa de 0.2%. Además, el avance del dólar, después de tres sesiones a la baja, presiona negativamente a la moneda mexicana.
- Índice Dólar:** Avanza 0.13%, presentando una corrección alcista técnica, a la espera de conocer los datos preliminares del PMI en EUA.
- Euro:** Retrocede -0.18%, afectado por los débiles datos de los PMI en la Eurozona.
- Libra:** Se aprecia 0.02%, considerando el crecimiento del PMI compuesto en Reino Unido.
- Bitcoin:** Sube 2.40%, recuperando el atractivo de los inversores.

## Deuda

- El Bono a 10 años de EUA** presenta un aumento de 1.41pb, para ubicarse en 4.61%.
- El Bono a 10 años de México**, presenta un aumento de 6.00pb, para situarse en 9.44%.

## Accionario

- Las bolsas en Asia** cerraron negativas, destacando el retroceso de -1.19% del Hang Seng.
- Las bolsas en Europa** presentan movimientos negativos, en donde el Euro Stoxx presenta un ajuste de -1.16%.
- En EUA**, los futuros operan negativos, destacando el decremento de -0.43% del Dow Jones.

## Commodities

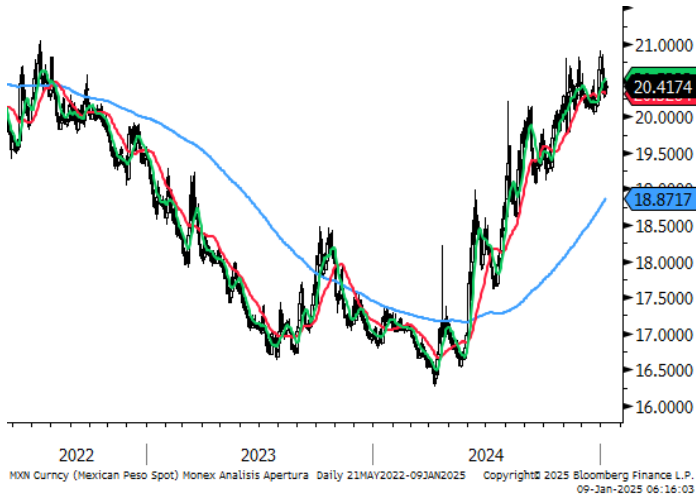
- Los precios de los commodities** presentan movimientos negativos, destacando el retroceso de la plata y el petróleo WTI de -1.96% y -1.59% respectivamente.

## Mercados a la Apertura

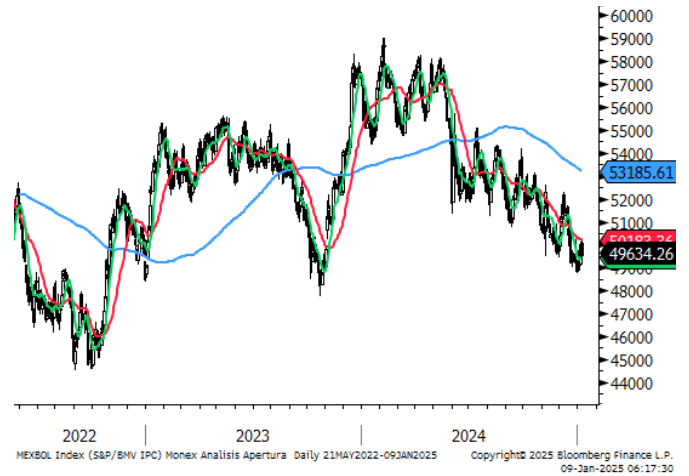
Divisas	Actual	Var %
Índice Dólar	99.69	0.13%
Peso / Dólar	19.42	-0.24%
Yen / Dólar	143.30	0.27%
Franco Suizo / Dólar	0.83	0.00%
Dólar Canad. / Dólar	1.39	-0.04%
Euro / Dólar	1.13	-0.18%
Libra Esterlina / Dólar	1.34	0.02%
Bitcoin/Dólar	110,877.64	2.40%
Mdo. Dinero	Actual	pb
Cetes28	8.17	2.00
TIIE28	8.78	0.00
Udibono 10a	4.94	3.53
México 10a	9.44	6.00
Tbill 1M	4.27	0.97
Libor 1M	4.96	0.16
EUA 10a	4.61	1.41
Japón 10a	1.56	4.80
Alemania 10a	2.66	1.13
Reino Unido 10a	4.78	2.09
Francia 10a	3.34	2.55
España 10a	3.28	1.37
Brasil 10a	14.28	7.40
Accionarios	Actual	Var %
Nikkei	36,986	-0.84%
Hang Seng	23,544	-1.19%
Euro Stoxx 50	5,391	-1.16%
Dax	23,867	-1.06%
Cac 40	7,821	-1.13%
Ibex 35	14,174	-0.93%
FTSE 100	8,708	-0.90%
Ibex 35	14,174	-0.93%
S&P/BMV IPC (Fut)	58,776	0.69%
Dow Jones (Fut)	41,765	-0.43%
S&P 500 (Fut)	5,843	-0.31%
Nasdaq (Fut)	21,099	-0.27%
Commodities	Actual	Var %
Oro (usd-onz)	3,306.77	-0.25%
Plata (usd-onz)	32.73	-1.96%
Cobre (usd-libra)	4.57	-1.57%
Petr. WTI (barril)	60.59	-1.59%
Petr. Brent (barril)	63.90	-1.56%
Mezcla Mex. (barril)	58.46	-0.34%
Gas N. (usd/MMBtu)	3.33	-1.10%

Fuente:Monex con datos de Bloomberg

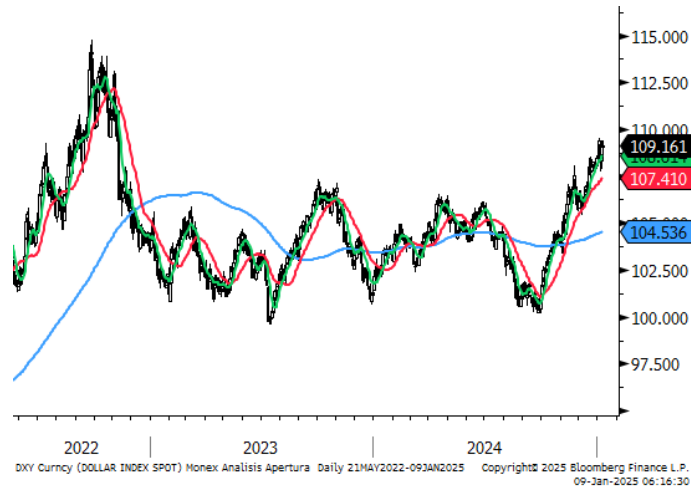
## Peso / Dólar



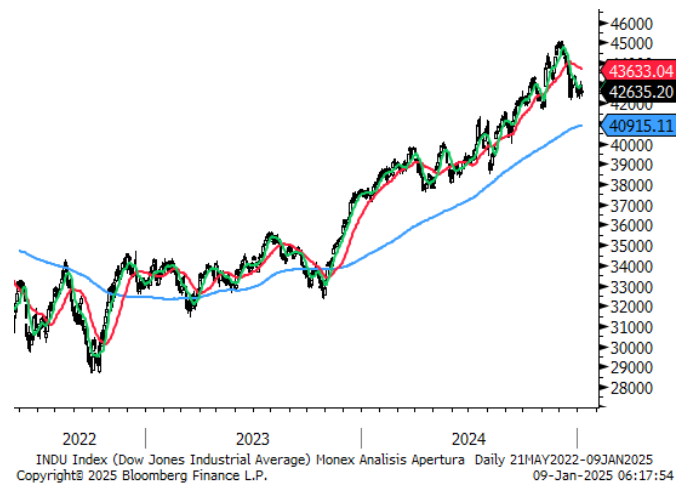
## S&P/BMV IPC



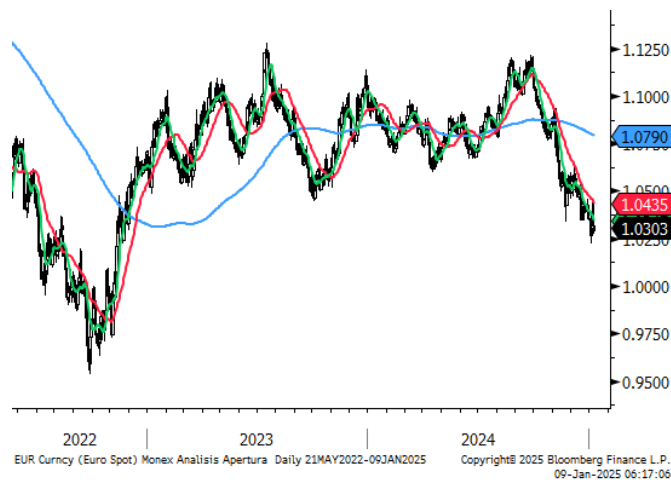
## Índice Dólar



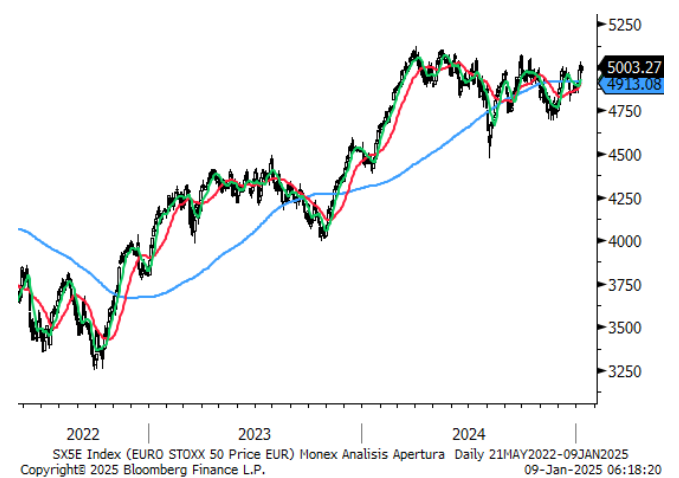
## Dow Jones



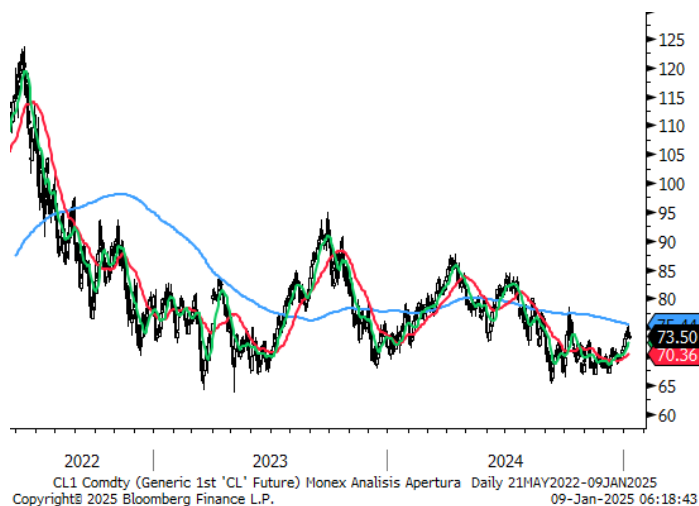
## Dólar / Euro



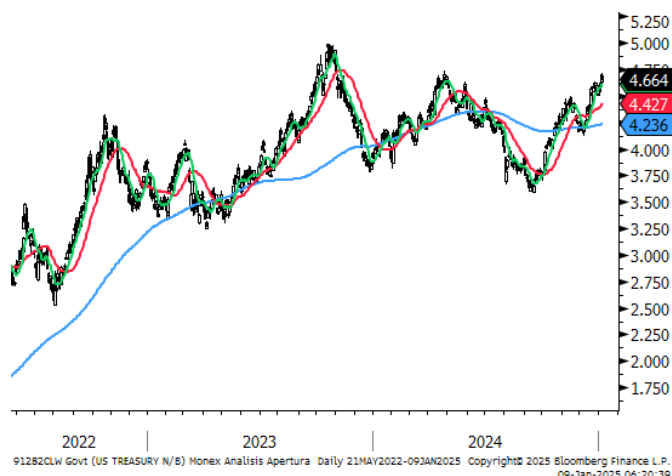
## Euro Stoxx



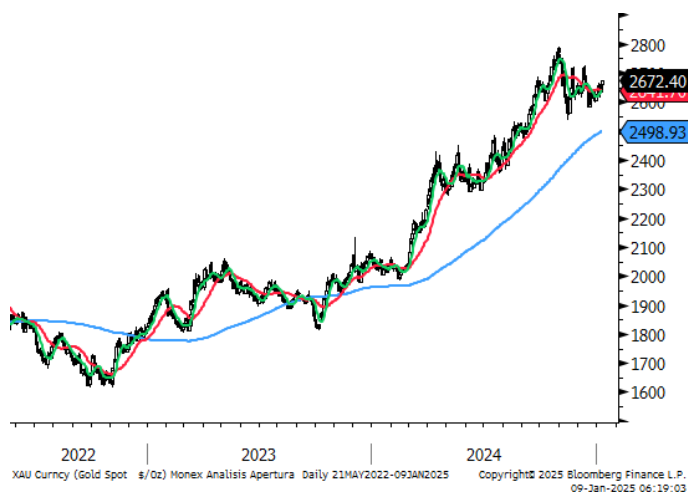
## Petróleo WTI



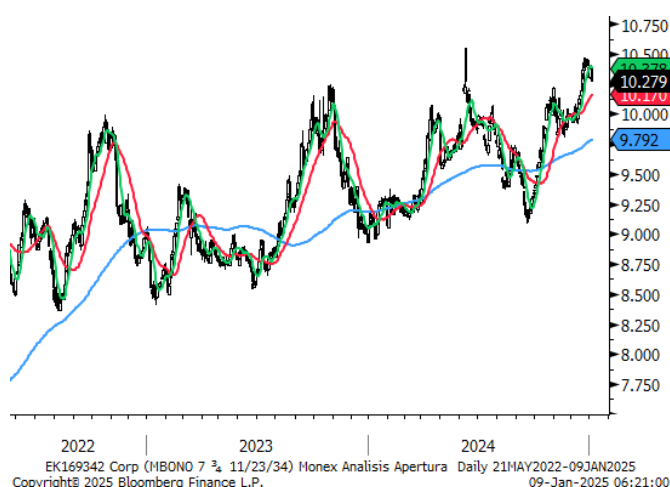
## GT10



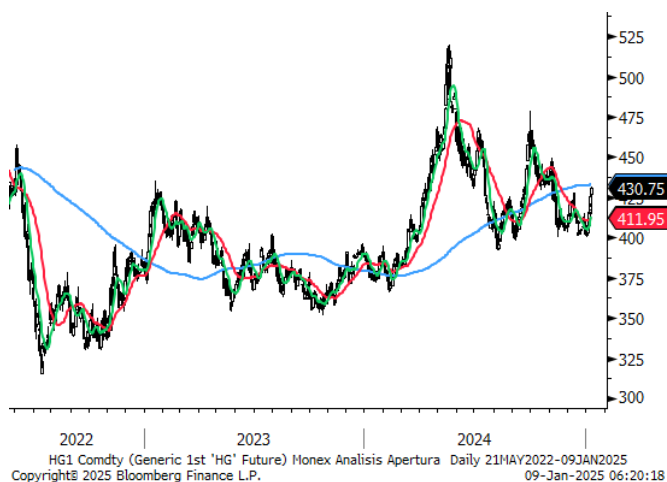
## Oro



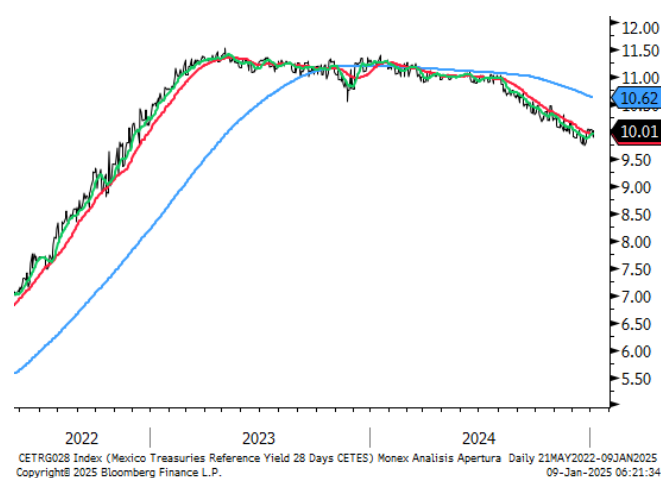
## M10a



## Cobre



## Cetes28



	Precio de Cierre	Promedio 10 días	%	Promedio 50 días	%	Promedio 200 días	%	RSI (14) días
Divisas								
Peso / Dólar	19.42	19.42	0.0%	19.87	-2.3%	20.04	-3.1%	43
Índice Dólar	99.69	100.59	-0.9%	101.35	-1.6%	104.18	-4.3%	41
Dólar / Euro	1.13	1.12	0.8%	1.11	1.5%	1.08	4.7%	58
Dólar / Libra Est.	1.34	1.33	0.7%	1.32	2.0%	1.29	4.2%	60
Yen / Dólar	143.31	145.58	-1.6%	145.84	-1.7%	149.64	-4.2%	42
Real Bra. / Dólar	5.67	5.66	0.2%	5.73	-1.0%	5.76	-1.6%	49
Dólar Canad. / Dólar	1.39	1.39	-0.5%	1.40	-1.2%	1.40	-1.1%	41
Yuan / Dólar	7.20	7.21	-0.1%	7.26	-0.8%	7.22	-0.2%	38
Bitcoin/Dólar	110,877.78	105,446.13	5.2%	93,362.07	18.8%	93,373.89	18.7%	82
Índices								
S&P/BMV IPC	58,568	57,651	1.6%	54,373	7.7%	52,413	11.7%	66
Dow Jones	41,860	42,153	-0.7%	41,013	2.1%	42,318	-1.1%	51
S&P 500	5,845	5,857	-0.2%	5,574	4.9%	5,767	1.3%	56
Nasdaq	18,873	18,828	0.2%	17,510	7.8%	18,387	2.6%	60
FTSE 100	8,708	8,664	0.5%	8,476	2.7%	8,380	3.9%	56
Dax	23,869	23,766	0.4%	22,473	6.2%	20,582	16.0%	62
Cac 40	7,821	7,860	-0.5%	7,698	1.6%	7,607	2.8%	52
Ibex 35	14,174	13,972	1.4%	13,242	7.0%	12,207	16.1%	65
FTSE MIB	40,128	40,217	-0.2%	37,919	5.8%	35,590	12.8%	59
Nikkei	36,986	37,628	-1.7%	36,072	2.5%	37,811	-2.2%	52
Hang Seng	23,544	23,435	0.5%	22,805	3.2%	20,518	14.7%	55
Bovespa	137,881	138,284	-0.3%	132,023	4.4%	129,195	6.7%	59
Euro Stoxx 50	5,391	5,409	-0.3%	5,223	3.2%	5,063	6.5%	56
Commodities								
Petr. WTI (barril)	60.59	62.13	-2.5%	63.71	-4.9%	69.52	-12.8%	42
Oro (usd-onz)	3,306	3,257	1.5%	3,192	3.6%	2,812.11	17.6%	54
Plata (usd-onz)	32.73	32.70	0.1%	32.77	-0.1%	31.42	4.2%	48
Cobre (usd-libra)	456.50	461.38	-1.1%	474.63	-3.8%	441.02	3.5%	42
Gas N. (usd/MMBtu)	3.33	3.45	-3.4%	3.60	-7.4%	3.20	4.1%	45
ETFs								
Edc* (Emerg. 3XBull)	662	655	1.0%	604	9.6%	630	5.1%	57
Edz* (Emerg. 3XBear)	120	125	-4.4%	154	-22.1%	163	-26.6%	37
Fas* (Finan. 3X Bull)	2,939	3,048	-3.6%	2,844	3.3%	2,954	-0.5%	48
Faz* (Finan. 3X Bear)	97	94	3.0%	116	-16.6%	129	-24.9%	46

## Directorio

### DIRECCIÓN DE ANALISIS ECONÓMICO CAMBIARIO Y BURSÁTIL

Janneth Quiroz Zamora	Directora de Análisis Económico, Cambiario y Bursátil	T. 5230-0200 Ext. 0669	<a href="mailto:jquirozz@monex.com.mx">jquirozz@monex.com.mx</a>
J. Roberto Solano Pérez	Gerente de Análisis Económico, Cambiario y Bursátil	T. 5230-0200 Ext. 0760	<a href="mailto:jrsolano@monex.com.mx">jrsolano@monex.com.mx</a>
Brian Rodríguez Ontiveros	Analista Bursátil	T. 5230-0200 Ext. 4195	<a href="mailto:brodriguez01@monex.com.mx">brodriguez01@monex.com.mx</a>
André Maurin Parra	Analista Económico	T. 5230-0200 Ext. 2307	<a href="mailto:amauring@monex.com.mx">amauring@monex.com.mx</a>
Rosa M. Rubio Kantún	Analista Económico	T. 5230-0200 Ext. 4465	<a href="mailto:rmrubio@monex.com.mx">rmrubio@monex.com.mx</a>
Kevin Louis Castro	Analista Económico	T. 5230-0200 Ext. 4186	<a href="mailto:klouisc@monex.com.mx">klouisc@monex.com.mx</a>
César Adrián Salinas Garduño	Analista de Sistemas de Información	T. 5230-0200 Ext. 4790	<a href="mailto:casalinasg@monex.com.mx">casalinasg@monex.com.mx</a>

## Disclaimer

Nosotros, el Área de Análisis y Estrategia Bursátil, certificamos que las opiniones contenidas en este documento reflejan exclusivamente el punto de vista del analista responsable de su elaboración. Asimismo, certificamos que no hemos recibido, ni recibiremos, compensación alguna directa o indirecta a cambio de expresar una opinión específica de este reporte.

Es importante mencionar que los analistas no mantienen inversiones directas o a través de interpósita persona, en los valores o instrumentos derivados objeto del reporte de análisis, así como que ninguno de los miembros del Consejo, directores generales y directivos del nivel inmediato inferior a éste, funge con algún cargo en las emisoras que pueden ser objeto de análisis en el presente documento.

En los últimos doce meses, es posible que Monex Grupo Financiero, S.A. de C.V. y/o las Entidades Financieras que lo conforman (en lo sucesivo "Monex"), a través de sus áreas de negocio, haya recibido compensaciones por prestar algún servicio de representación común, financiamiento corporativo, banca de inversión, asesoría corporativa u otorgamiento de créditos bancarios, a emisoras que pueden ser objeto de análisis en el presente informe. Monex no mantiene inversiones, al cierre del último trimestre, directa o indirectamente, en valores o instrumentos financieros derivados, cuyo subyacente sean valores, objeto del presente reporte, que representen el uno por ciento o más de su cartera de inversión, de los valores en circulación o del subyacente de los valores emitidos.

Este reporte está dirigido a la Dirección de Promoción de Banca Privada, Asesoría Patrimonial y Banca de Empresas de Monex. Las recomendaciones reflejan una expectativa de comportamiento de un valor contra su mercado de referencia y en un plazo determinado. Este comportamiento puede estar explicado por el valor fundamental de la compañía, pero también por otros factores. El cálculo del valor fundamental realizado se basa en una combinación de una o más metodologías generalmente aceptadas en los análisis financieros, y que pueden incluir, entre otras, análisis de múltiplos, flujos de efectivo descontados, análisis por partes o alguna otra que aplique al caso particular que se esté analizando. Sin perjuicio de lo que antecede, podrían tener más peso otros factores, entre los que se encuentran el flujo de noticias, momento de beneficios, fusiones y adquisiciones, el apetito del mercado por un determinado sector, entre otros; estos factores pueden llevar a una recomendación opuesta a la indicada solamente por el valor fundamental y su comparación directa con la cotización.

Nuestra política de recomendación contempla los siguientes escenarios: Compra.- Cuando el rendimiento esperado de la acción supere en más del 5% el rendimiento esperado del IPyC; Mantener.- Cuando el rendimiento esperado de la acción se ubique entre el  $\pm 5\%$  el rendimiento esperado del IPyC; Venta.- Cuando el rendimiento esperado de la acción sea inferior en más del 5% el rendimiento esperado del IPyC.

El presente documento fue elaborado por Monex con información pública obtenida de fuentes consideradas como fidedignas, sin embargo, no existe garantía, explícita o implícita, de su confiabilidad, por lo que Monex no ofrece ninguna garantía en cuanto a su precisión o integridad. El inversionista que tenga acceso al presente documento debe ser consciente de que los valores, instrumentos o inversiones a que el mismo se refiere pueden no ser adecuados para sus objetivos específicos de inversión, su posición financiera o su perfil de riesgo. El contenido de este mensaje no constituye una oferta, invitación o solicitud de Monex para comprar, vender o suscribir ninguna clase de valores o bien para la realización de operaciones específicas. Monex no asume, ni asumirá obligación alguna derivada del contenido del presente documento, por lo que ningún tercero podrá alegar un daño, perjuicio, pérdida o menoscabo en su patrimonio derivado de decisiones de inversión que hubiese basado en este documento. Las opiniones aquí expresadas sólo representan la opinión del analista y no representan la opinión de Monex ni de sus funcionarios. Los empleados de las áreas de promoción, operación, directivos o cualquier otro profesional de Monex, podrían proporcionar comentarios de mercado, verbalmente o por escrito a los clientes que reflejen opiniones contrarias a las expresadas en el presente documento. Inclusive, Monex o cualquiera de sus promotores, operadores, afiliadas o personas relacionadas podrían realizar decisiones de inversión inconsistentes con las opiniones expresadas en el presente documento.