

# Mercados esperan señales de la FED

10 de diciembre de 2025

Análisis Económico,  
Cambiario y Bursátil

## Mercado

- A mitad de la semana, los mercados accionarios a nivel mundial presentan movimientos mixtos, en espera de señales claras sobre la trayectoria de las tasas de interés en 2026 tras el recorte previsto para hoy en la reunión de la Reserva Federal. Los futuros en EUA retroceden, mientras el rally reciente pierde fuerza ante señales económicas mixtas y divisiones entre los miembros del banco central. Los rendimientos del Tesoro prolongan su avance, con la tasa a 10 años en 4.20%, su nivel más alto desde septiembre, en un contexto donde se percibe el fin del ciclo global de recortes. Los inversionistas centran su atención en el mensaje de Jerome Powell y el nuevo *dot plot*, que podría confirmar un tono restrictivo pese al recorte. En el ámbito corporativo, Oracle destaca por sus resultados tras fuertes inversiones en inteligencia artificial, en medio de dudas sobre la sostenibilidad de las valuaciones tecnológicas.

## Economía

- A mitad de la semana, la [agenda económica](#) es muy relevante.
- Canadá:** A las 08:45 se celebrará la reunión de política monetaria del BoC, donde se prevé que la tasa de interés de referencia se mantenga sin cambios en 2.25%.
- EUA:** A las 13:00 se llevará a cabo la reunión de política monetaria del Fed, donde el mercado anticipa, ampliamente, un recorte de 25 pb al rango objetivo de los fondos federales, con lo que se situarían entre 3.50% y 3.75%.
- Brasil:** A las 15:30, el BCB realizará su decisión de política monetaria, para la cual, el mercado prevé que la tasa de interés se mantenga sin cambios en 15.00%.

## Divisas

- Peso:** En la sesión overnight, el tipo de cambio USD/MXN mostró volatilidad alcista y ahora cotiza en \$18.19, lo que implica una apreciación del peso en 0.04% respecto al cierre previo (un avance semanal de 0.46% y una ganancia de 1.01% respecto al mes previo). Hoy, el peso se favorece del retroceso del dólar, mientras que los mercados anticipan que la Reserva Federal recortará en 25 pb su tasa de interés, lo que centrará la atención en las proyecciones económicas del FOMC. Los niveles de soporte y resistencia se ubican en \$18.11 y \$18.28 respectivamente, en el mercado interbancario.
- Índice dólar:** Retrocede 0.07%, a la espera de la reunión de política monetaria del Fed.
- Euro:** Avanza 0.08%, gracias al debilitamiento del dólar.
- Libra:** Se aprecia 0.11%, impulsado por un menor nerviosismo en el mercado.
- Bitcoin:** Baja 0.64%, perdiendo el apetito de los inversores.

## Deuda

- El Bono a 10 años de EUA** presenta un avance de 1.38pb, se ubica en 4.20%.
- El Bono a 10 años de México**, presenta un incremento de 16.32pb, para situarse en 9.13%.

## Accionario

- Las bolsas en Asia** cerraron mixtas, destacando el avance de 0.42% del Hang Seng.
- Las bolsas en Europa** presentan movimientos mixtos, en donde el Euro Stoxx presenta un retroceso de -0.20%.
- En EUA**, los futuros operan negativos, destacando el retroceso del Nasdaq de -0.22%.

## Commodities

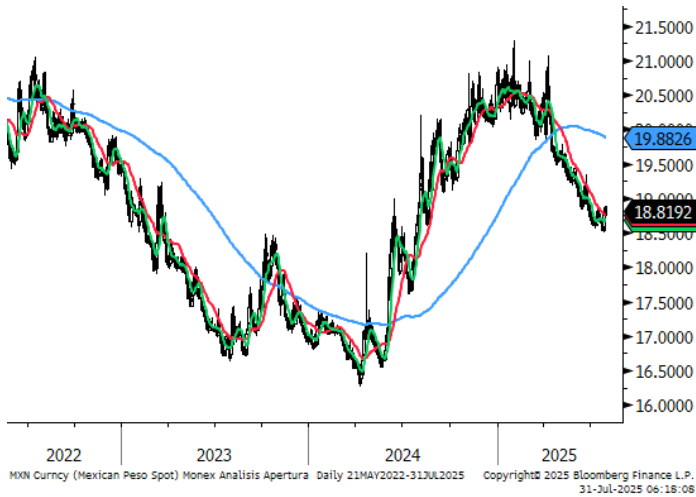
- Los precios de los commodities** presentan movimientos mixtos, destacando el avance del petróleo WTI y de la plata de 0.64% y 0.57% respectivamente.

## Mercados a la Apertura

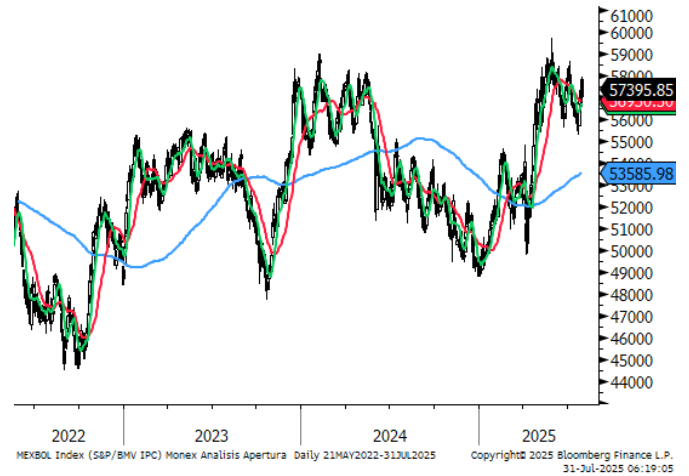
Divisas	Actual	Var %
Índice Dólar	99.15	-0.07%
Peso / Dólar	18.19	0.04%
Yen / Dólar	156.72	0.10%
Franco Suizo / Dólar	0.81	0.14%
Dólar Canad. / Dólar	1.38	-0.01%
Euro / Dólar	1.16	0.08%
Libra Esterlina / Dólar	1.33	0.11%
Bitcoin/Dólar	92,072.54	-0.64%
Mdo. Dinero	Actual	pb
Cetes28	7.25	0.00
TIE28	7.50	1.01
Udibono 10a	3.85	10.66
México 10a	9.13	16.32
Tbill 1M	3.71	-0.80
Libor 1M	4.96	0.16
EUA 10a	4.20	1.38
Japón 10a	1.95	-0.95
Alemania 10a	2.87	2.00
Reino Unido 10a	4.53	2.88
Francia 10a	3.59	3.45
España 10a	3.33	2.60
Brasil 10a	13.73	-2.18
Accionarios	Actual	Var %
Nikkei	50,603	-0.10%
Hang Seng	25,541	0.42%
Euro Stoxx 50	5,707	-0.20%
Dax	24,056	-0.44%
Cac 40	8,030	-0.27%
Ibex 35	16,751	0.10%
FTSE 100	9,674	0.33%
Ibex 35	16,751	0.10%
S&P/BMV IPC (Fut)	63,710	0.08%
Dow Jones (Fut)	47,577	-0.08%
S&P 500 (Fut)	6,842	-0.10%
Nasdaq (Fut)	25,643	-0.22%
Commodities	Actual	Var %
Oro (usd-onz)	4,200.35	-0.19%
Plata (usd-onz)	61.01	0.57%
Cobre (usd-libra)	5.25	0.14%
Petr. WTI (barril)	58.62	0.64%
Petr. Brent (barril)	62.27	0.53%
Mezcla Mex. (barril)	54.58	-1.23%
Gas N. (usd/MMBtu)	4.47	-2.30%

Fuente: Monex con datos de Bloomberg.

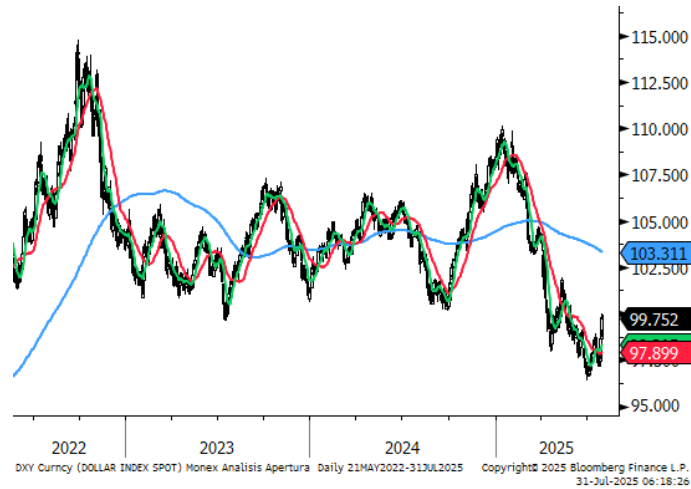
## Peso / Dólar



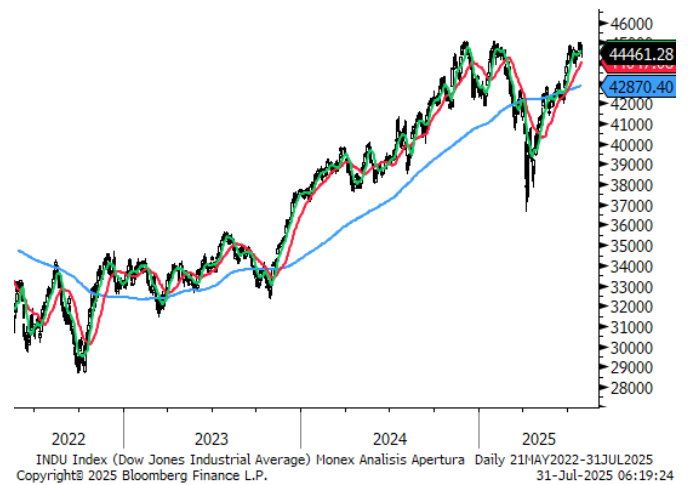
## S&P/BMV IPC



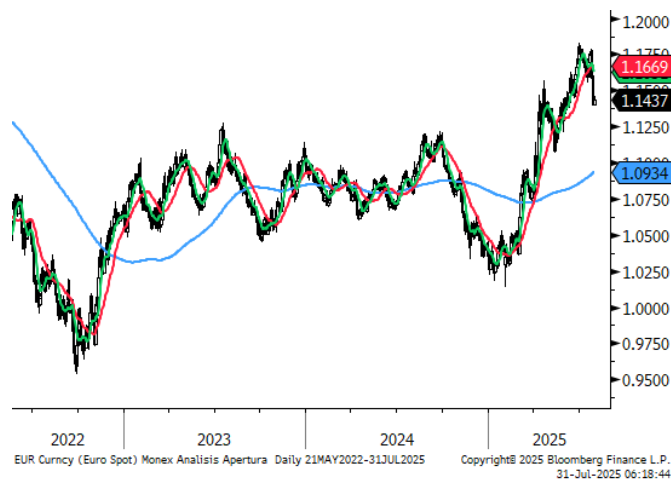
## Índice Dólar



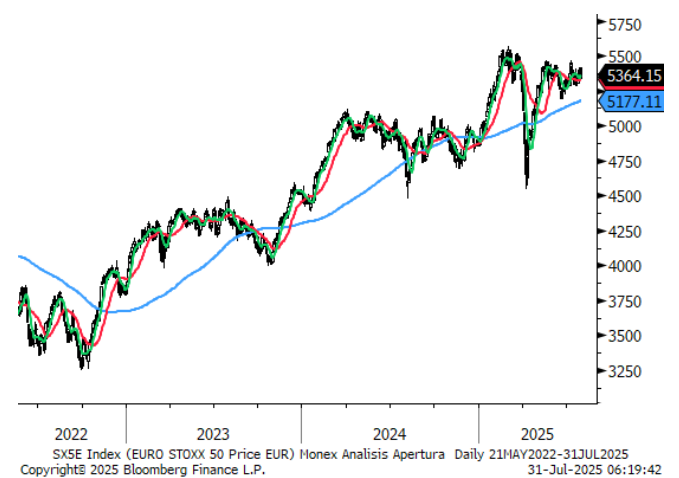
## Dow Jones



## Dólar / Euro



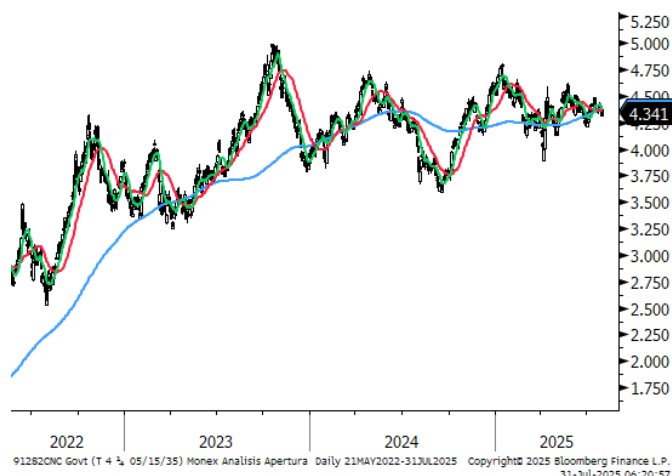
## Euro Stoxx



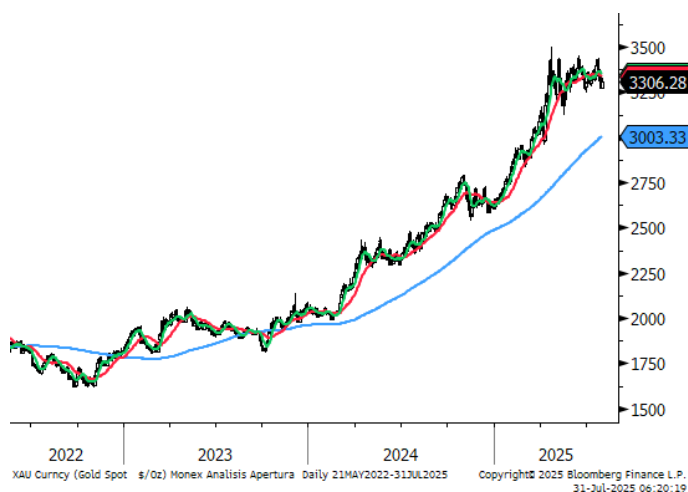
## Petróleo WTI



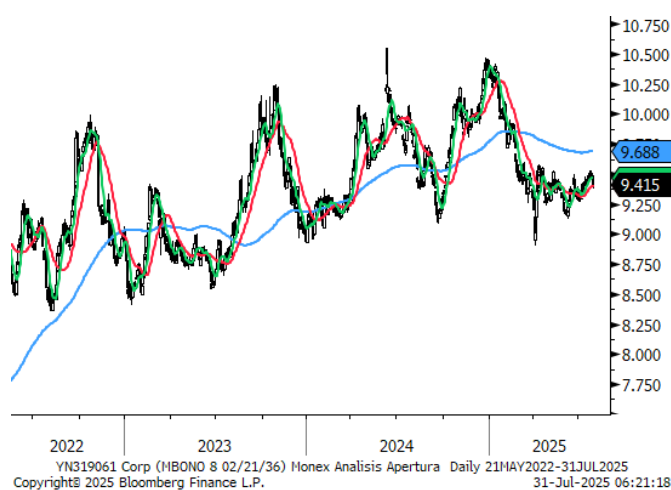
## GT10



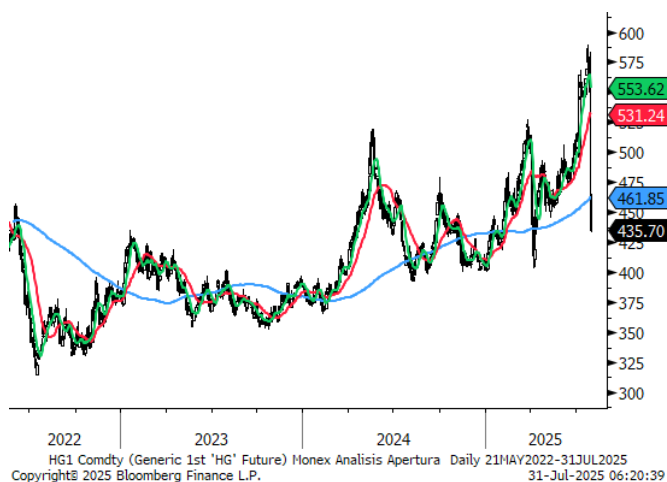
## Oro



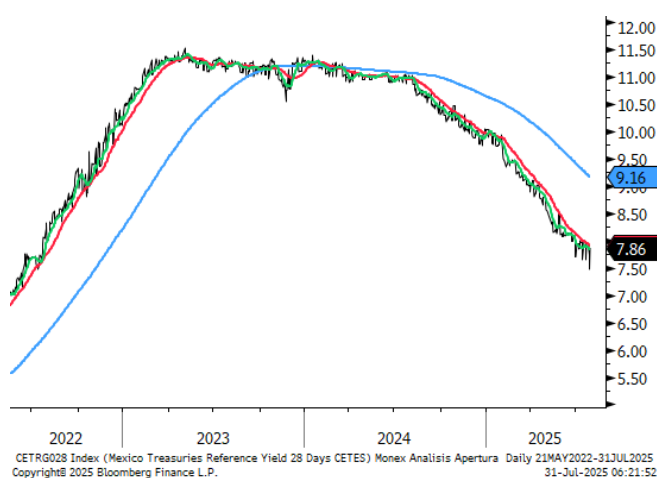
## M10a



## Cobre



## Cetes28



	Precio de Cierre	Promedio 10 días	%	Promedio 50 días	%	Promedio 200 días	%	RSI (14) días
<b>Divisas</b>								
Peso / Dólar	18.19	18.26	-0.4%	18.40	-1.1%	18.99	-4.2%	40
Índice Dólar	99.15	99.21	-0.1%	99.23	-0.1%	99.39	-0.2%	46
Dólar / Euro	1.16	1.16	0.1%	1.16	0.3%	1.15	1.4%	56
Dólar / Libra Est.	1.33	1.33	0.2%	1.33	0.4%	1.33	-0.2%	56
Yen / Dólar	156.72	155.90	0.5%	153.74	1.9%	148.23	5.7%	62
Real Bra. / Dólar	5.43	5.37	1.0%	5.37	1.1%	5.53	-1.9%	58
Dólar Canad. / Dólar	1.38	1.39	-0.6%	1.40	-1.1%	1.39	-0.4%	34
Yuan / Dólar	7.06	7.07	-0.1%	7.11	-0.6%	7.18	-1.6%	30
Bitcoin/Dólar	92,070.73	90,890.58	1.3%	98,056.56	-6.1%	108,883.47	-15.4%	47
<b>Índices</b>								
S&P/BMV IPC	63,695	63,482	0.3%	62,356	2.1%	58,125	9.6%	60
Dow Jones	47,560	47,601	-0.1%	46,956	1.3%	44,071	7.9%	54
S&P 500	6,841	6,833	0.1%	6,752	1.3%	6,204	10.3%	57
Nasdaq	23,576	23,396	0.8%	23,071	2.2%	20,441	15.3%	60
FTSE 100	9,674	9,685	-0.1%	9,617	0.6%	9,029	7.1%	55
Dax	24,056	23,877	0.7%	23,984	0.3%	23,549	2.2%	55
Cac 40	8,031	8,091	-0.7%	8,089	-0.7%	7,843	2.4%	41
Ibex 35	16,752	16,582	1.0%	16,050	4.4%	14,552	15.1%	68
FTSE MIB	43,425	43,396	0.1%	43,073	0.8%	40,681	6.7%	54
Nikkei	50,603	50,225	0.8%	49,225	2.8%	41,590	21.7%	55
Hang Seng	25,541	25,846	-1.2%	26,155	-2.3%	24,585	3.9%	43
Bovespa	157,981	159,544	-1.0%	150,909	4.7%	139,309	13.4%	57
Euro Stoxx 50	5,707	5,696	0.2%	5,650	1.0%	5,404	5.6%	55
<b>Commodities</b>								
Petr. WTI (barril)	58.62	58.96	-0.6%	59.68	-1.8%	63.63	-7.9%	49
Oro (usd-onz)	4,200	4,204	-0.1%	4,097	2.5%	3,521.80	19.3%	56
Plata (usd-onz)	61.02	58.02	5.2%	51.52	18.4%	40.12	52.1%	76
Cobre (usd-libra)	524.80	525.05	0.0%	508.40	3.2%	487.18	7.7%	57
Gas N. (usd/MMBtu)	4.47	4.85	-7.8%	4.02	11.1%	3.57	25.2%	50
<b>ETFs</b>								
Edc* (Emerg. 3XBull)	962	949	1.3%	973	-1.1%	770	25.0%	51
Edz* (Emerg. 3XBear)	686	702	-2.3%	695	-1.2%	1,059	-35.2%	47
Fas* (Finan. 3X Bull)	2,831	2,843	-0.4%	2,827	0.1%	2,821	0.3%	52
Faz* (Finan. 3X Bear)	765	769	-0.6%	790	-3.2%	909	-15.8%	45

## Directorio

### DIRECCIÓN DE ANÁLISIS ECONÓMICO CAMBIARIO Y BURSÁTIL

Janneth Quiroz Zamora	Directora de Análisis Económico, Cambiario y Bursátil	T. 5230-0200 Ext. 0669	<a href="mailto:jquirozz@monex.com.mx">jquirozz@monex.com.mx</a>
J. Roberto Solano Pérez	Gerente de Análisis Económico, Cambiario y Bursátil	T. 5230-0200 Ext. 0760	<a href="mailto:jrsolano@monex.com.mx">jrsolano@monex.com.mx</a>
Brian Rodríguez Ontiveros	Analista Bursátil	T. 5230-0200 Ext. 4195	<a href="mailto:brodriguez01@monex.com.mx">brodriguez01@monex.com.mx</a>
André Maurin Parra	Analista Económico	T. 5230-0200 Ext. 2307	<a href="mailto:amauring@monex.com.mx">amauring@monex.com.mx</a>
Rosa M. Rubio Kantún	Analista Económico	T. 5230-0200 Ext. 4465	<a href="mailto:rmrubio@monex.com.mx">rmrubio@monex.com.mx</a>
Kevin Louis Castro	Analista Económico	T. 5230-0200 Ext. 0686	<a href="mailto:klouisc@monex.com.mx">klouisc@monex.com.mx</a>
César Adrián Salinas Garduño	Analista de Sistemas de Información	T. 5230-0200 Ext. 4790	<a href="mailto:casalinasg@monex.com.mx">casalinasg@monex.com.mx</a>

## Disclaimer

Nosotros, el Área de Análisis y Estrategia Bursátil, certificamos que las opiniones contenidas en este documento reflejan exclusivamente el punto de vista del analista responsable de su elaboración. Asimismo, certificamos que no hemos recibido, ni recibiremos, compensación alguna directa o indirecta a cambio de expresar una opinión específica de este reporte.

Es importante mencionar que los analistas no mantienen inversiones directas o a través de interpósita persona, en los valores o instrumentos derivados objeto del reporte de análisis, así como que ninguno de los miembros del Consejo, directores generales y directivos del nivel inmediato inferior a éste, funge con algún cargo en las emisoras que pueden ser objeto de análisis en el presente documento.

En los últimos doce meses, es posible que Monex Grupo Financiero, S.A. de C.V. y/o las Entidades Financieras que lo conforman (en lo sucesivo "Monex"), a través de sus áreas de negocio, haya recibido compensaciones por prestar algún servicio de representación común, financiamiento corporativo, banca de inversión, asesoría corporativa u otorgamiento de créditos bancarios, a emisoras que pueden ser objeto de análisis en el presente informe. Monex no mantiene inversiones, al cierre del último trimestre, directa o indirectamente, en valores o instrumentos financieros derivados, cuyo subyacente sean valores, objeto del presente reporte, que representen el uno por ciento o más de su cartera de inversión, de los valores en circulación o del subyacente de los valores emitidos.

Este reporte está dirigido a la Dirección de Promoción de Banca Privada, Asesoría Patrimonial y Banca de Empresas de Monex. Las recomendaciones reflejan una expectativa de comportamiento de un valor contra su mercado de referencia y en un plazo determinado. Este comportamiento puede estar explicado por el valor fundamental de la compañía, pero también por otros factores. El cálculo del valor fundamental realizado se basa en una combinación de una o más metodologías generalmente aceptadas en los análisis financieros, y que pueden incluir, entre otras, análisis de múltiplos, flujos de efectivo descontados, análisis por partes o alguna otra que aplique al caso particular que se esté analizando. Sin perjuicio de lo que antecede, podrían tener más peso otros factores, entre los que se encuentran el flujo de noticias, momento de beneficios, fusiones y adquisiciones, el apetito del mercado por un determinado sector, entre otros; estos factores pueden llevar a una recomendación opuesta a la indicada solamente por el valor fundamental y su comparación directa con la cotización.

Nuestra política de recomendación contempla los siguientes escenarios: Compra.- Cuando el rendimiento esperado de la acción supere en más del 5% el rendimiento esperado del IPyC; Mantener.- Cuando el rendimiento esperado de la acción se ubique entre el  $\pm 5\%$  el rendimiento esperado del IPyC; Venta.- Cuando el rendimiento esperado de la acción sea inferior en más del 5% el rendimiento esperado del IPyC.

El presente documento fue elaborado por Monex con información pública obtenida de fuentes consideradas como fidedignas, sin embargo, no existe garantía, explícita o implícita, de su confiabilidad, por lo que Monex no ofrece ninguna garantía en cuanto a su precisión o integridad. El inversionista que tenga acceso al presente documento debe ser consciente de que los valores, instrumentos o inversiones a que el mismo se refiere pueden no ser adecuados para sus objetivos específicos de inversión, su posición financiera o su perfil de riesgo. El contenido de este mensaje no constituye una oferta, invitación o solicitud de Monex para comprar, vender o suscribir ninguna clase de valores o bien para la realización de operaciones específicas. Monex no asume, ni asumirá obligación alguna derivada del contenido del presente documento, por lo que ningún tercero podrá alegar un daño, perjuicio, pérdida o menoscabo en su patrimonio derivado de decisiones de inversión que hubiese basado en este documento. Las opiniones aquí expresadas sólo representan la opinión del analista y no representan la opinión de Monex ni de sus funcionarios. Los empleados de las áreas de promoción, operación, directivos o cualquier otro profesional de Monex, podrían proporcionar comentarios de mercado, verbalmente o por escrito a los clientes que reflejen opiniones contrarias a las expresadas en el presente documento. Inclusive, Monex o cualquiera de sus promotores, operadores, afiliadas o personas relacionadas podrían realizar decisiones de inversión inconsistentes con las opiniones expresadas en el presente documento.