

Impulso tecnológico y tensiones globales

18 de diciembre de 2025

Análisis Económico,
Cambiario y Bursátil

Mercado

- Los mercados accionarios a nivel mundial registran avances impulsados por el repunte tecnológico, tras una proyección optimista de ingresos por parte de un fabricante líder de semiconductores en EUA. Los inversionistas se mantienen atentos al dato de inflación en EUA y a la decisión del BCE. En materias primas, el crudo prolonga su recuperación apoyado por tensiones geopolíticas, aunque persiste la presión por exceso de oferta. El panorama se complica tras el bloqueo de buques venezolanos ordenado por EUA, que motivó el respaldo de China a Caracas y críticas contra lo que calificó como medidas unilaterales. En el frente corporativo, UBS prepara nuevos recortes de personal, mientras se anticipan acuerdos sobre precios de medicamentos entre la Casa Blanca y farmacéuticas como Novartis y Roche.

Economía

- Hoy, la [agenda económica](#) es bastante robusta y relevante.
- Reino Unido:** El BoE decidió por mayoría de votos, recortar en 25 pb la tasa de interés de referencia, situándola en 3.75%, en línea con las expectativas del mercado.
- México:** Las ventas minoristas de octubre aumentaron 3.4% anual, desde 3.3% previo, ubicándose por encima de las previsiones de 3.0%. A las 13:00 se espera la reunión de política monetaria de Banxico, para la cual prevemos un recorte de 25 pb sobre la tasa de interés de referencia, lo que la situaría en 7.00%.
- Eurozona:** A las 7:15 se celebrará la reunión de política monetaria del BCE, donde se anticipa ampliamente que se mantendrán sin cambios las tres tasas de interés, con lo que la tasa de referencia permanecerá en 2.00%.
- EUA:** A las 07:30 se publicará el reporte de inflación CPI correspondiente al mes de noviembre, donde el consenso del mercado anticipa un aumento de 3.1% anual desde 3.0% previo.

Divisas

- Peso:** En la sesión overnight, el tipo de cambio USD/MXN mostró volatilidad alcista y ahora cotiza en \$18.00, lo que implica una apreciación del peso en 0.04% respecto al cierre previo (un avance semanal de 0.16% y una ganancia de 1.84% respecto al mes previo). Hoy, el peso cede terreno frente al dólar ante el avance de la moneda estadounidense, mientras que los inversores centran su atención en el posible cambio de la guía prospectiva de la Junta de Gobierno de Banxico, después de su decisión de política monetaria, lo que definirá su rumbo en 2026. Los niveles de soporte y resistencia se ubican en \$17.93 y \$18.08 respectivamente, en el mercado interbancario.
- Índice dólar:** Avanza 0.13%, previo a conocer el reporte de inflación CPI.
- Euro:** Avanza 0.06%, gracias al reporte del PIB en la Eurozona.
- Libra:** Retrocede 0.21%, a la espera de la reunión de política monetaria del BCE.
- Bitcoin:** Sube 1.40%, recuperando el apetito de los inversores.

Deuda

- El Bono a 10 años de EUA** presenta un retroceso de -1.55pb, se ubica en 4.14%.
- El Bono a 10 años de México**, presenta un ajuste de -3.94pb, para situarse en 9.08%.

Accionario

- Las bolsas en Asia** cerraron mixtas, destacando el retroceso de -1.03% del Nikkei.
- Las bolsas en Europa** presentan movimientos positivos, en donde el Euro Stoxx presenta un incremento de 0.37%.
- En EUA**, los futuros operan positivos, destacando el avance del Nasdaq de 0.85%.

Commodities

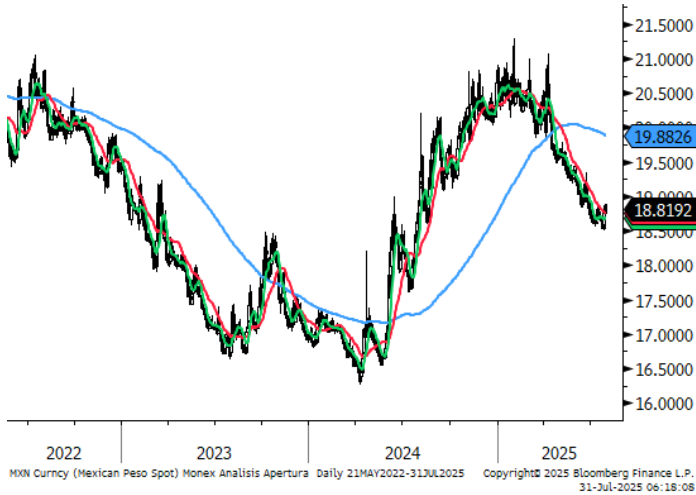
- Los precios de los commodities** presentan movimientos mixtos, destacando el avance del gas natural y el cobre de 2.36% y 1.45% respectivamente.

Mercados a la Apertura

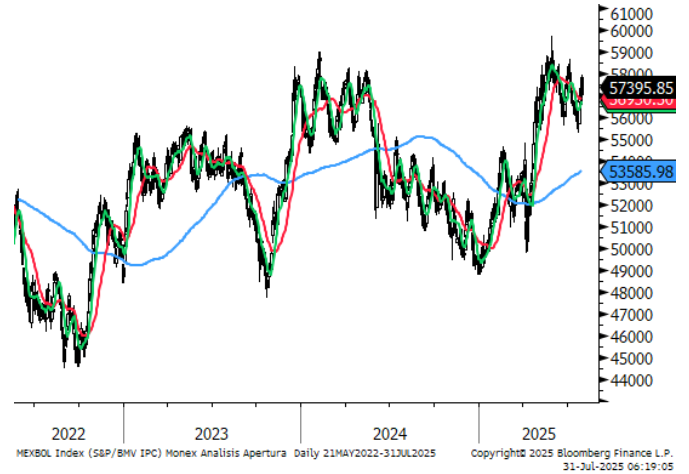
Divisas	Actual	Var %
Índice Dólar	98.49	0.13%
Peso / Dólar	18.00	0.04%
Yen / Dólar	155.79	-0.06%
Franco Suizo / Dólar	0.80	0.03%
Dólar Canad. / Dólar	1.38	-0.01%
Euro / Dólar	1.17	-0.21%
Libra Esterlina / Dólar	1.34	0.05%
Bitcoin/Dólar	87,152.60	1.40%
Mdo. Dinero	Actual	pb
Cetes28	7.15	0.00
TIIE28	7.54	2.01
Udibono 10a	4.09	-5.39
México 10a	9.08	-3.94
Tbill 1M	3.62	-1.05
Libor 1M	4.96	0.16
EUA 10a	4.14	-1.55
Japón 10a	1.96	-0.20
Alemania 10a	2.85	-1.14
Reino Unido 10a	4.49	1.98
Francia 10a	3.56	-1.30
España 10a	3.28	-1.50
Brasil 10a	13.91	1.29
Accionarios	Actual	Var %
Nikkei	49,002	-1.03%
Hang Seng	25,498	0.12%
Euro Stoxx 50	5,703	0.37%
Dax	24,011	0.21%
Cac 40	8,103	0.21%
Ibex 35	17,050	0.66%
FTSE 100	9,774	0.00%
Ibex 35	17,050	0.66%
S&P/BMV IPC (Fut)	63,655	-0.89%
Dow Jones (Fut)	48,360	0.25%
S&P 500 (Fut)	6,812	0.49%
Nasdaq (Fut)	25,111	0.85%
Commodities	Actual	Var %
Oro (usd-onz)	4,323.20	-0.35%
Plata (usd-onz)	66.22	-0.07%
Cobre (usd-libra)	5.36	1.45%
Petr. WTI (barril)	55.95	0.02%
Petr. Brent (barril)	59.63	-0.08%
Mezcla Mex. (barril)	52.24	1.34%
Gas N. (usd/MMBtu)	4.12	2.36%

Fuente: Monex con datos de Bloomberg.

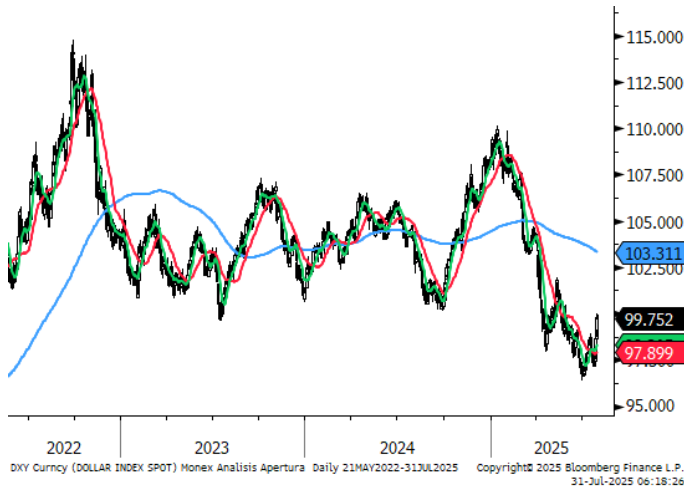
Peso / Dólar



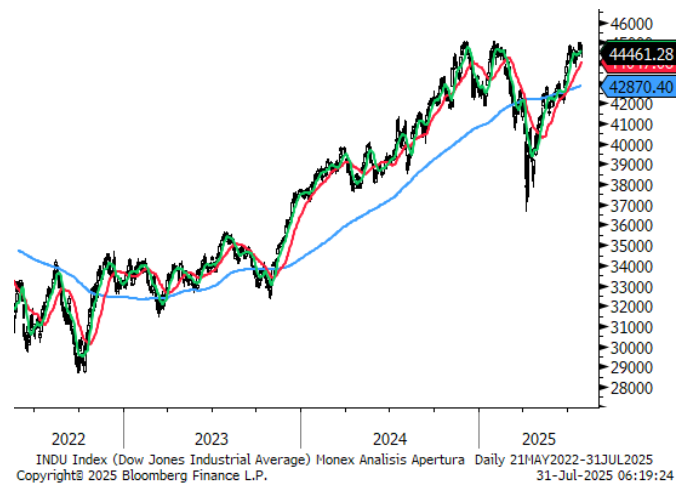
S&P/BMV IPC



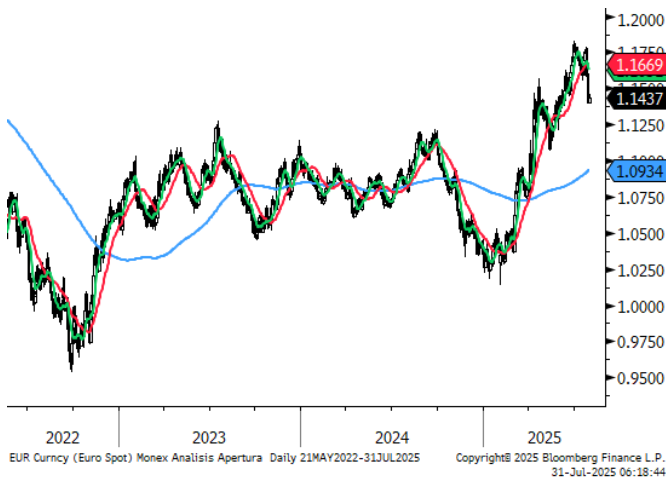
Índice Dólar



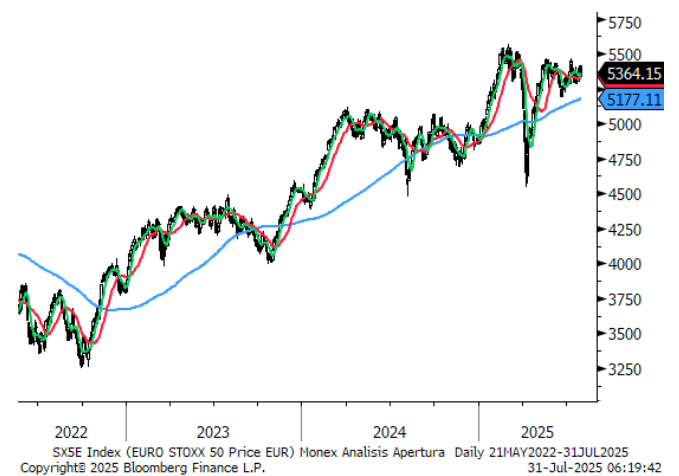
Dow Jones



Dólar / Euro



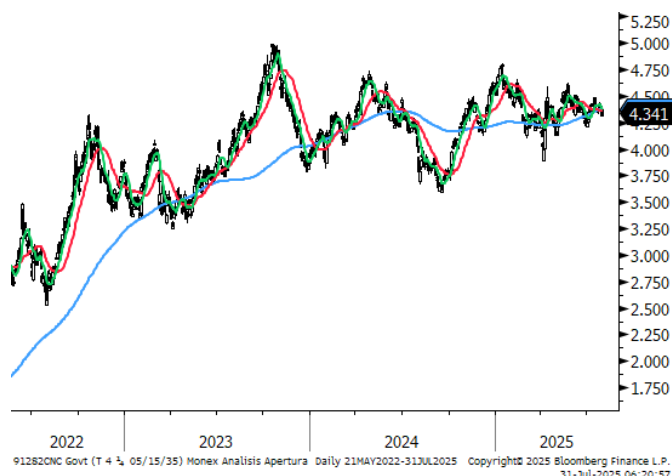
Euro Stoxx



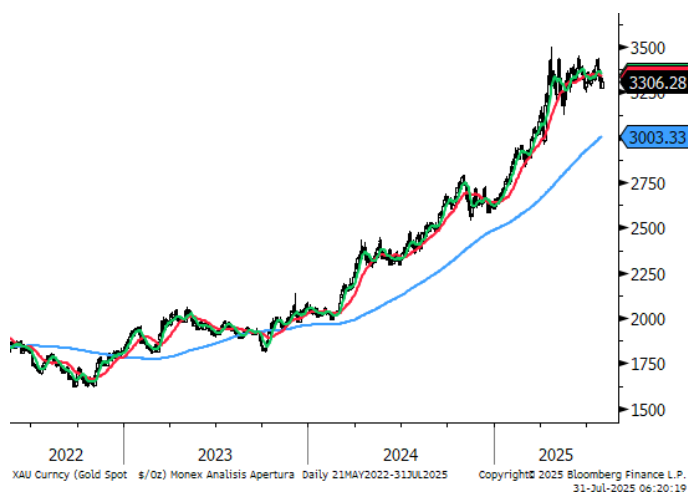
Petróleo WTI



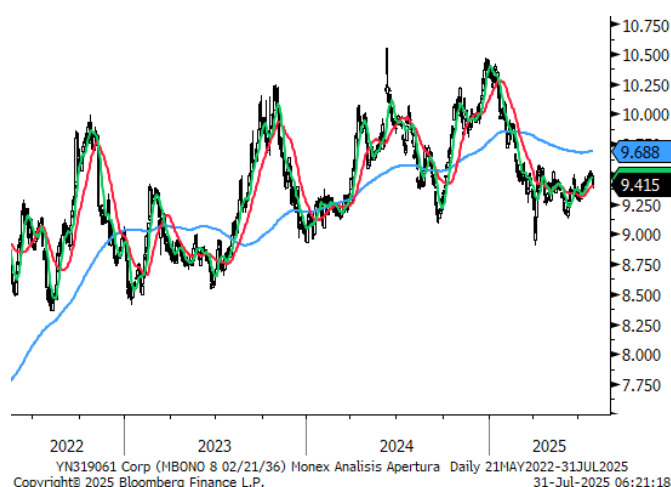
GT10



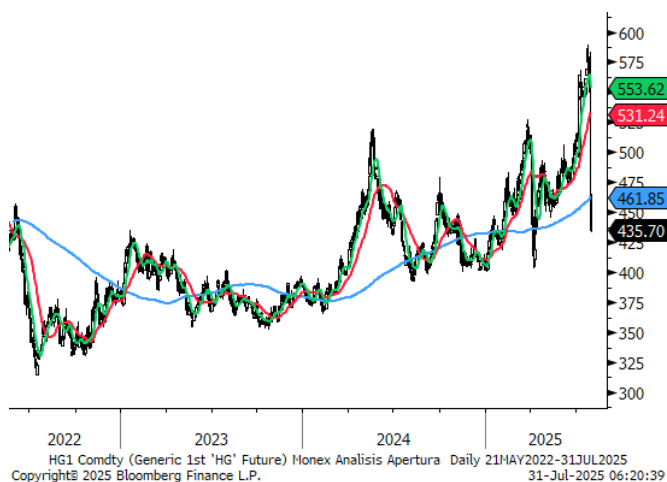
Oro



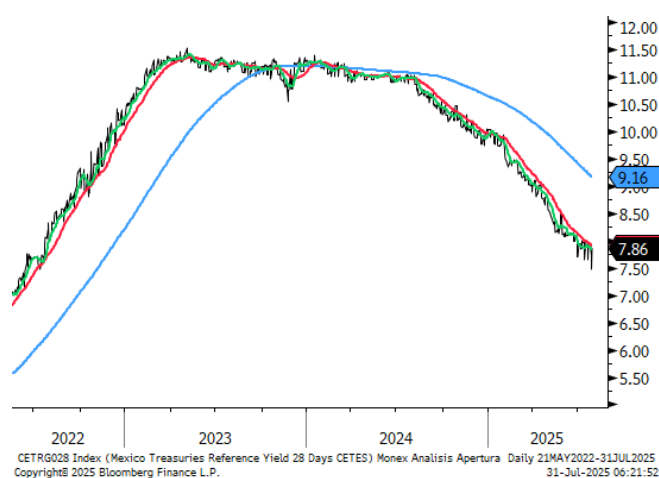
M10a



Cobre



Cetes28



	Precio de Cierre	Promedio 10 días	%	Promedio 50 días	%	Promedio 200 días	%	RSI (14) días
Divisas								
Peso / Dólar	18.00	18.08	-0.5%	18.35	-1.9%	18.92	-4.9%	32
Índice Dólar	98.50	98.62	-0.1%	99.21	-0.7%	99.22	-0.7%	40
Dólar / Euro	1.17	1.17	0.1%	1.16	0.9%	1.15	1.8%	61
Dólar / Libra Est.	1.34	1.34	0.1%	1.33	1.0%	1.34	0.2%	61
Yen / Dólar	155.79	155.70	0.1%	154.33	0.9%	148.46	4.9%	54
Real Bra. / Dólar	5.52	5.45	1.2%	5.38	2.5%	5.52	0.0%	66
Dólar Canad. / Dólar	1.38	1.38	-0.1%	1.40	-1.4%	1.39	-0.7%	36
Yuan / Dólar	7.04	7.06	-0.2%	7.10	-0.8%	7.18	-1.9%	28
Bitcoin/Dólar	87,157.29	89,385.26	-2.5%	94,404.47	-7.7%	108,154.63	-19.4%	42
Índices								
S&P/BMV IPC	62,528	63,612	-1.7%	62,531	0.0%	58,399	7.1%	44
Dow Jones	47,886	48,074	-0.4%	47,160	1.5%	44,220	8.3%	52
S&P 500	6,721	6,837	-1.7%	6,765	-0.6%	6,232	7.9%	40
Nasdaq	22,693	23,351	-2.8%	23,121	-1.9%	20,577	10.3%	36
FTSE 100	9,775	9,695	0.8%	9,644	1.4%	9,057	7.9%	57
Dax	24,012	24,113	-0.4%	23,945	0.3%	23,586	1.8%	52
Cac 40	8,103	8,087	0.2%	8,097	0.1%	7,842	3.3%	50
Ibex 35	17,050	16,859	1.1%	16,215	5.2%	14,665	16.3%	69
FTSE MIB	44,252	43,758	1.1%	43,171	2.5%	40,842	8.3%	63
Nikkei	49,002	50,138	-2.3%	49,743	-1.5%	41,924	16.9%	43
Hang Seng	25,498	25,616	-0.5%	25,988	-1.9%	24,650	3.4%	45
Bovespa	157,327	159,541	-1.4%	152,760	3.0%	140,362	12.1%	51
Euro Stoxx 50	5,703	5,721	-0.3%	5,660	0.8%	5,413	5.4%	51
Commodities								
Petr. WTI (barril)	55.95	57.47	-2.6%	59.08	-5.3%	63.27	-11.6%	36
Oro (usd-onz)	4,323	4,267	1.3%	4,141	4.4%	3,563.79	21.3%	72
Plata (usd-onz)	66.22	62.48	6.0%	53.46	23.9%	41.07	61.2%	78
Cobre (usd-libra)	536.35	532.54	0.7%	511.70	4.8%	489.18	9.6%	56
Gas N. (usd/MMBtu)	4.12	4.38	-5.9%	4.10	0.4%	3.57	15.4%	47
ETFs								
Edc* (Emerg. 3XBull)	895	942	-5.0%	970	-7.7%	777	15.2%	30
Edz* (Emerg. 3XBear)	722	689	4.8%	692	4.3%	1,037	-30.3%	61
Fas* (Finan. 3X Bull)	2,997	2,950	1.6%	2,831	5.9%	2,815	6.5%	57
Faz* (Finan. 3X Bear)	691	732	-5.6%	785	-11.9%	900	-23.2%	30

Directorio

DIRECCIÓN DE ANALISIS ECONÓMICO CAMBIARIO Y BURSÁTIL

Janneth Quiroz Zamora	Directora de Análisis Económico, Cambiario y Bursátil	T. 5230-0200 Ext. 0669	jquirozz@monex.com.mx
J. Roberto Solano Pérez	Gerente de Análisis Económico, Cambiario y Bursátil	T. 5230-0200 Ext. 0760	jrsolano@monex.com.mx
Brian Rodríguez Ontiveros	Analista Bursátil	T. 5230-0200 Ext. 4195	brodriguez01@monex.com.mx
André Maurin Parra	Analista Económico	T. 5230-0200 Ext. 2307	amauring@monex.com.mx
Rosa M. Rubio Kantún	Analista Económico	T. 5230-0200 Ext. 4465	rmrubio@monex.com.mx
Kevin Louis Castro	Analista Económico	T. 5230-0200 Ext. 0686	klouisc@monex.com.mx
César Adrián Salinas Garduño	Analista de Sistemas de Información	T. 5230-0200 Ext. 4790	casalinasg@monex.com.mx

Disclaimer

Nosotros, el Área de Análisis y Estrategia Bursátil, certificamos que las opiniones contenidas en este documento reflejan exclusivamente el punto de vista del analista responsable de su elaboración. Asimismo, certificamos que no hemos recibido, ni recibiremos, compensación alguna directa o indirecta a cambio de expresar una opinión específica de este reporte.

Es importante mencionar que los analistas no mantienen inversiones directas o a través de interpósita persona, en los valores o instrumentos derivados objeto del reporte de análisis, así como que ninguno de los miembros del Consejo, directores generales y directivos del nivel inmediato inferior a éste, funge con algún cargo en las emisoras que pueden ser objeto de análisis en el presente documento.

En los últimos doce meses, es posible que Monex Grupo Financiero, S.A. de C.V. y/o las Entidades Financieras que lo conforman (en lo sucesivo "Monex"), a través de sus áreas de negocio, haya recibido compensaciones por prestar algún servicio de representación común, financiamiento corporativo, banca de inversión, asesoría corporativa u otorgamiento de créditos bancarios, a emisoras que pueden ser objeto de análisis en el presente informe. Monex no mantiene inversiones, al cierre del último trimestre, directa o indirectamente, en valores o instrumentos financieros derivados, cuyo subyacente sean valores, objeto del presente reporte, que representen el uno por ciento o más de su cartera de inversión, de los valores en circulación o del subyacente de los valores emitidos.

Este reporte está dirigido a la Dirección de Promoción de Banca Privada, Asesoría Patrimonial y Banca de Empresas de Monex. Las recomendaciones reflejan una expectativa de comportamiento de un valor contra su mercado de referencia y en un plazo determinado. Este comportamiento puede estar explicado por el valor fundamental de la compañía, pero también por otros factores. El cálculo del valor fundamental realizado se basa en una combinación de una o más metodologías generalmente aceptadas en los análisis financieros, y que pueden incluir, entre otras, análisis de múltiplos, flujos de efectivo descontados, análisis por partes o alguna otra que aplique al caso particular que se esté analizando. Sin perjuicio de lo que antecede, podrían tener más peso otros factores, entre los que se encuentran el flujo de noticias, momento de beneficios, fusiones y adquisiciones, el apetito del mercado por un determinado sector, entre otros; estos factores pueden llevar a una recomendación opuesta a la indicada solamente por el valor fundamental y su comparación directa con la cotización.

Nuestra política de recomendación contempla los siguientes escenarios: Compra.- Cuando el rendimiento esperado de la acción supere en más del 5% el rendimiento esperado del IPyC; Mantener.- Cuando el rendimiento esperado de la acción se ubique entre el $\pm 5\%$ el rendimiento esperado del IPyC; Venta.- Cuando el rendimiento esperado de la acción sea inferior en más del 5% el rendimiento esperado del IPyC.

El presente documento fue elaborado por Monex con información pública obtenida de fuentes consideradas como fidedignas, sin embargo, no existe garantía, explícita o implícita, de su confiabilidad, por lo que Monex no ofrece ninguna garantía en cuanto a su precisión o integridad. El inversionista que tenga acceso al presente documento debe ser consciente de que los valores, instrumentos o inversiones a que el mismo se refiere pueden no ser adecuados para sus objetivos específicos de inversión, su posición financiera o su perfil de riesgo. El contenido de este mensaje no constituye una oferta, invitación o solicitud de Monex para comprar, vender o suscribir ninguna clase de valores o bien para la realización de operaciones específicas. Monex no asume, ni asumirá obligación alguna derivada del contenido del presente documento, por lo que ningún tercero podrá alegar un daño, perjuicio, pérdida o menoscabo en su patrimonio derivado de decisiones de inversión que hubiese basado en este documento. Las opiniones aquí expresadas sólo representan la opinión del analista y no representan la opinión de Monex ni de sus funcionarios. Los empleados de las áreas de promoción, operación, directivos o cualquier otro profesional de Monex, podrían proporcionar comentarios de mercado, verbalmente o por escrito a los clientes que reflejen opiniones contrarias a las expresadas en el presente documento. Inclusive, Monex o cualquiera de sus promotores, operadores, afiliadas o personas relacionadas podrían realizar decisiones de inversión inconsistentes con las opiniones expresadas en el presente documento.