

Cierre: 03 junio 2025

03 de junio de 2025

Análisis Económico,
Cambiario y Bursátil

- El peso cerró la sesión con una depreciación de **-0.11%**, manteniéndose en el rango de fluctuación entre \$19.18 y \$19.28 (estimamos hacia el *overnight*: \$19.20 - \$19.28).
- Mercados accionarios en EUA positivos, en México se mantienen las pérdidas.

Económico: atención a los nuevos empleos de JOLTS

La agenda del día fue ligera pero relevante, destacando la publicación del reporte de nuevos empleos de JOLTS en EUA, los cuales aumentaron a 7.39 millones durante abril, desde la cifra previa de 7.19 millones y se ubicaron por encima de las expectativas del mercado de 7.10 millones.

El peso recupera terreno frente al dólar

Hoy, el **peso** retrocedió en la sesión y cerró con una **cotización de \$19.23**, mostrando una depreciación de **-0.11%** respecto al cierre previo. El **DXY** avanzó y cerró con una apreciación de **0.60%** respecto al cierre anterior. El peso fue afectado por el fortalecimiento del dólar, después de analizar los primeros datos del mercado laboral estadounidense. Hacia el *overnight*, esperaríamos que el peso oscile en un **rango entre \$19.20 y \$19.28**, ante el avance del dólar y a la espera de conocer el reporte de inversión fija bruta local y el de nóminas de ADP mañana.

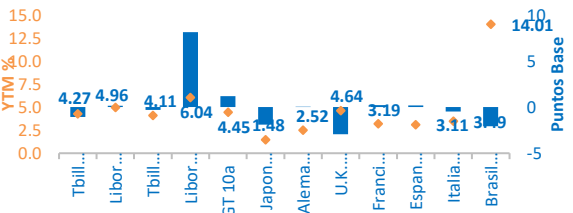
Mercados accionarios con movimientos mixtos

Al cierre de la sesión, los tres principales índices accionarios en EUA presentaron movimientos positivos, el Nasdaq, S&P 500 y Dow Jones avanzaron 0.87%, 0.60% y 0.52% respectivamente. A nivel local, el IPyC retrocedió -0.12%, acumulando su cuarta sesión consecutiva a la baja, tras registrar un nuevo máximo histórico por arriba de los 58,700 pts.

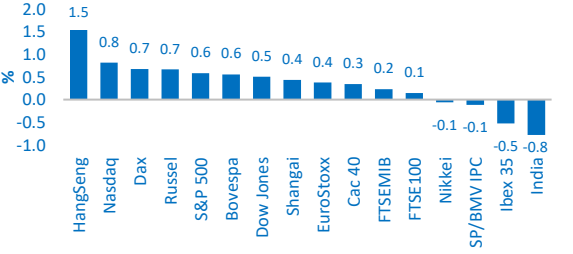
Divisas

	USD	EUR	JPY	GBP	CAD	BRL	MXN
MXN	19.2350	21.8740	0.1336	26.0057	14.0227	0.2930	PESOS
BRL	5.6367	6.4101	0.7530	7.6208	4.1093	REALES	0.2930
CAD	1.3717	1.5599	0.0095	1.8545	DOLARES	0.2434	0.0713
GBP	0.7396	0.8411	0.0051	LIBRAS	0.5392	0.1312	0.0385
JPY	143.9800	163.7341	YENES	194.6610	104.9646	25.5433	7.4853
EUR	0.8794	EUROS	0.0061	1.1889	0.6411	0.1560	0.0457
USD	DOLARES	1.1372	0.0069	1.3520	0.7290	0.1774	0.0520

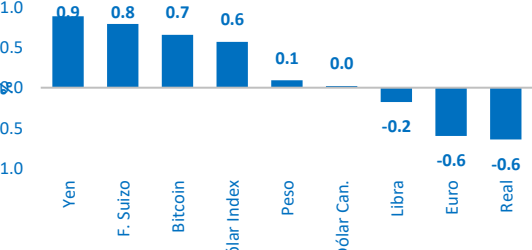
Tasas Internacionales



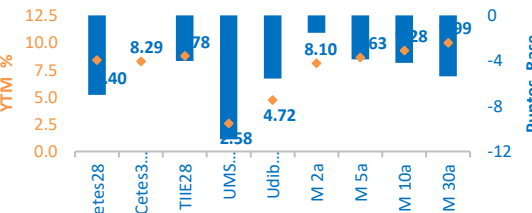
Índices



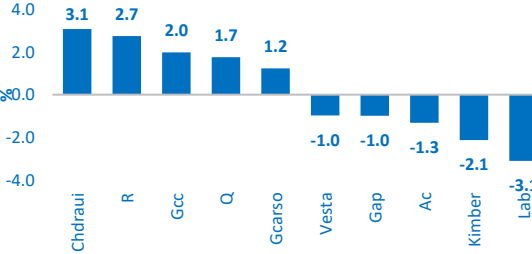
Divisas



Tasas Locales



S&P/BMV IPC (Ganadoras/Perdedoras)



Cierres			Variación				
Dólares	Actual	Previo	1d	5d	1m	Acum. 2025	12m
Peso	19.24	19.22	0.09%	-0.18%	-2.33%	-7.64%	8.75%
Dólar Index	99.27	98.71	0.57%	-0.25%	-0.76%	-8.50%	-4.68%
Euro	1.14	1.14	-0.60%	0.39%	0.50%	9.83%	4.29%
Yen	143.98	142.71	0.89%	-0.24%	0.19%	-8.41%	-7.75%
Libra	1.35	1.35	-0.18%	0.10%	1.68%	8.02%	5.56%
Dólar Can.	1.37	1.37	0.02%	-0.67%	-0.78%	-4.64%	0.66%
F. Suizo	0.82	0.82	0.80%	-0.41%	0.21%	-9.20%	-8.02%
Real	5.64	5.67	-0.65%	-0.10%	-0.89%	-8.70%	7.48%
Bitcoin	105,623.51	104,931.89	0.66%	-0.52%	9.61%	12.71%	52.86%

% Cierres			Variación Pb				
Tasas	Actual	Previo	1d	5d	1m	Acum. 2025	12m
Cetes28	8.40	8.47	-7.00	17.00	-42.00	-160.00	-263.00
Cetes364	8.29	8.29	0.00	-7.00	-15.00	-177.00	-303.00
TIIE28	8.78	8.82	-4.03	-1.01	-57.38	-146.78	-246.78
UMS 10a	2.58	2.69	-10.94	-23.97	-117.80	-172.46	-196.07
Udib 10a	4.72	4.78	-5.58	-11.78	-17.16	-74.30	-99.79
M 2a	8.10	8.12	-1.55	-8.74	-13.13	-169.31	-263.24
M 5a	8.63	8.67	-3.87	-12.00	-8.38	-134.33	-140.13
M 10a	9.28	9.33	-4.19	-8.85	-11.07	-114.00	-62.84
M 30a	9.99	10.04	-5.37	-2.68	-4.15	-80.08	-1.60

Cierres %			Variación Pb				
Tasas	Actual	Previo	1d	5d	1m	Acum. 2025	12m
Tbill 1M	4.27	4.28	-1.07	0.51	-1.12	0.05	-109.34
Libor 1M	4.96	4.96	0.16	-0.91	-34.97	-50.90	-47.33
Tbill 12M	4.11	4.12	-0.30	-1.85	11.20	-2.90	-103.09
Libor 12M	6.04	5.96	8.13	11.61	31.11	55.93	242.24
GT 10a	4.45	4.44	1.19	0.82	14.35	-11.72	6.34
Japon 10a	1.48	1.50	-1.90	2.20	22.70	39.80	42.20
Alemania 10a	2.52	2.52	0.04	-0.69	-0.82	15.92	-5.53
U.K. 10a	4.64	4.67	-2.93	-2.82	12.87	7.17	41.64
Francia 10a	3.19	3.19	0.22	-1.49	-5.93	-0.48	13.71
Espana 10a	3.11	3.11	0.19	-2.66	-8.12	5.01	-18.89
Italia 10a	3.49	3.50	-0.47	-2.27	-14.15	-2.70	-38.51
Brasil 10a	14.01	14.03	-2.06	7.76	-5.31	-115.37	218.22

Cierres			Variación				
Índices	Actual	Previo	1d	5d	1m	Acum. 2025	12m
Dow Jones	42,520	42,305	0.51%	0.42%	2.91%	-0.06%	10.24%
S&P 500	5,970	5,936	0.58%	0.82%	4.99%	1.51%	13.00%
Nasdaq	19,399	19,243	0.81%	1.04%	7.91%	0.46%	15.27%
Russel	3,395	3,373	0.66%	0.80%	5.01%	1.14%	12.77%
SP/BMV IPC	57,639	57,705	-0.12%	-1.63%	3.27%	16.41%	11.26%
Bovespa	137,546	136,787	0.56%	-1.43%	1.79%	14.35%	12.71%
EuroStoxx	5,376	5,356	0.38%	-0.73%	1.71%	9.80%	7.44%
Dax	24,092	23,931	0.67%	-0.56%	4.35%	21.01%	29.47%
Cac 40	7,764	7,737	0.34%	-0.80%	-0.09%	5.19%	-2.93%
Ibex 35	14,128	14,203	-0.52%	-0.78%	5.07%	21.85%	23.96%
FTSE100	8,787	8,774	0.15%	0.10%	2.22%	7.51%	6.34%
FTSEMIB	40,074	39,984	0.23%	-0.13%	4.56%	17.22%	15.59%
Nikkei	37,447	37,471	-0.06%	-0.74%	1.67%	-6.14%	-3.58%
HangSeng	23,512	23,158	1.53%	0.56%	4.48%	17.21%	27.48%
Shangai	3,362	3,347	0.43%	0.45%	2.53%	0.30%	8.76%
India	80,738	81,374	-0.78%	-1.00%	0.29%	3.33%	12.01%

Cierres			Variación				
Comodities	Actual	Previo	1d	5d	1m	Acum. 2025	12m
Oro	3,355	3,382	-0.79%	1.64%	0.63%	27.83%	42.72%
Plata	35	35	-0.55%	3.92%	6.41%	19.61%	12.48%
Cobre	486	486	0.10%	3.26%	5.10%	20.79%	4.20%
Wti	63	63	1.36%	4.07%	8.72%	-11.64%	-14.62%
Brent	66	65	1.49%	2.34%	7.02%	-12.12%	-16.30%
Mezcla	58	57	1.94%	0.43%	6.49%	-12.70%	-19.66%

Directorio

DIRECCIÓN DE ANALISIS ECONÓMICO CAMBIARIO Y BURSÁTIL

Janneth Quiroz Zamora	Directora de Análisis Económico, Cambiario y Bursátil	T. 5230-0200 Ext. 0669	jquirozz@monex.com.mx
J. Roberto Solano Pérez	Gerente de Análisis Económico, Cambiario y Bursátil	T. 5230-0200 Ext. 0760	rsolano@monex.com.mx
Brian Rodríguez Ontiveros	Analista Bursátil	T. 5230-0200 Ext. 4195	brodriguez01@monex.com.mx
André Maurin Parra	Analista Económico	T. 5230-0200 Ext. 2307	amauring@monex.com.mx
Rosa M. Rubio Kantún	Analista Económico	T. 5230-0200 Ext. 4465	rmrubio@monex.com.mx
Kevin Louis Castro	Analista Económico	T. 5230-0200 Ext. 0686	klouisc@monex.com.mx
César Adrián Salinas Garduño	Analista de Sistemas de Información	T. 5230-0200 Ext. 4790	casalinasg@monex.com.mx

Disclaimer

Nosotros, el Área de Análisis y Estrategia Bursátil, certificamos que las opiniones contenidas en este documento reflejan exclusivamente el punto de vista del analista responsable de su elaboración. Asimismo, certificamos que no hemos recibido, ni recibiremos, compensación alguna directa o indirecta a cambio de expresar una opinión específica de este reporte.

Es importante mencionar que los analistas no mantienen inversiones directas o a través de interpósita persona, en los valores o instrumentos derivados objeto del reporte de análisis, así como que ninguno de los miembros del Consejo, directores generales y directivos del nivel inmediato inferior a éste, funge con algún cargo en las emisoras que pueden ser objeto de análisis en el presente documento.

En los últimos doce meses, es posible que Monex Grupo Financiero, S.A. de C.V. y/o las Entidades Financieras que lo conforman (en lo sucesivo "Monex"), a través de sus áreas de negocio, haya recibido compensaciones por prestar algún servicio de representación común, financiamiento corporativo, banca de inversión, asesoría corporativa u otorgamiento de créditos bancarios, a emisoras que pueden ser objeto de análisis en el presente informe. Monex no mantiene inversiones, al cierre del último trimestre, directa o indirectamente, en valores o instrumentos financieros derivados, cuyo subyacente sean valores, objeto del presente reporte, que representen el uno por ciento o más de su cartera de inversión, de los valores en circulación o del subyacente de los valores emitidos.

Este reporte está dirigido a la Dirección de Promoción de Banca Privada, Asesoría Patrimonial y Banca de Empresas de Monex. Las recomendaciones reflejan una expectativa de comportamiento de un valor contra su mercado de referencia y en un plazo determinado. Este comportamiento puede estar explicado por el valor fundamental de la compañía, pero también por otros factores. El cálculo del valor fundamental realizado se basa en una combinación de una o más metodologías generalmente aceptadas en los análisis financieros, y que pueden incluir, entre otras, análisis de múltiplos, flujos de efectivo descontados, análisis por partes o alguna otra que aplique al caso particular que se esté analizando. Sin perjuicio de lo que antecede, podrían tener más peso otros factores, entre los que se encuentran el flujo de noticias, momento de beneficios, fusiones y adquisiciones, el apetito del mercado por un determinado sector, entre otros; estos factores pueden llevar a una recomendación opuesta a la indicada solamente por el valor fundamental y su comparación directa con la cotización.

Nuestra política de recomendación contempla los siguientes escenarios: Compra. - Cuando el rendimiento esperado de la acción supere en más del 5% el rendimiento esperado del IPyC; Mantener.- Cuando el rendimiento esperado de la acción se ubique entre el $\pm 5\%$ el rendimiento esperado del IPyC; Venta.- Cuando el rendimiento esperado de la acción sea inferior en más del 5% el rendimiento esperado del IPyC.

El presente documento fue elaborado por Monex con información pública obtenida de fuentes consideradas como fidedignas, sin embargo, no existe garantía, explícita o implícita, de su confiabilidad, por lo que Monex no ofrece ninguna garantía en cuanto a su precisión o integridad. El inversionista que tenga acceso al presente documento debe ser consciente de que los valores, instrumentos o inversiones a que el mismo se refiere pueden no ser adecuados para sus objetivos específicos de inversión, su posición financiera o su perfil de riesgo. El contenido de este mensaje no constituye una oferta, invitación o solicitud de Monex para comprar, vender o suscribir ninguna clase de valores o bien para la realización de operaciones específicas. Monex no asume, ni asumirá obligación alguna derivada del contenido del presente documento, por lo que ningún tercero podrá alegar un daño, perjuicio, pérdida o menoscabo en su patrimonio derivado de decisiones de inversión que hubiese basado en este documento. Las opiniones aquí expresadas sólo representan la opinión del analista y no representan la opinión de Monex ni de sus funcionarios. Los empleados de las áreas de promoción, operación, directivos o cualquier otro profesional de Monex, podrían proporcionar comentarios de mercado, verbalmente o por escrito a los clientes que reflejen opiniones contrarias a las expresadas en el presente documento. Inclusive, Monex o cualquiera de sus promotores, operadores, afiliadas o personas relacionadas podrían realizar decisiones de inversión inconsistentes con las opiniones expresadas en el presente documento.