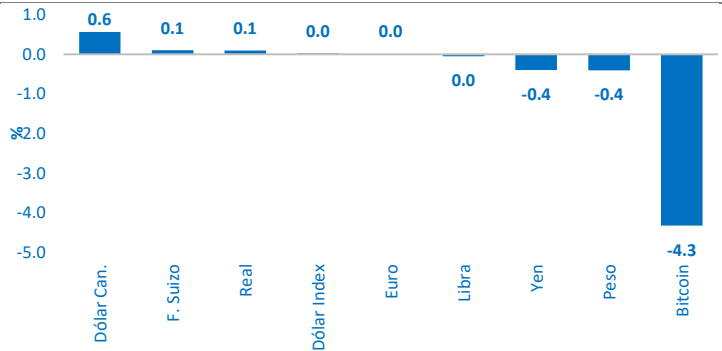


## Al Cierre de los Mercados...

Dirección de Análisis Económico,  
Cambiario y Bursátil

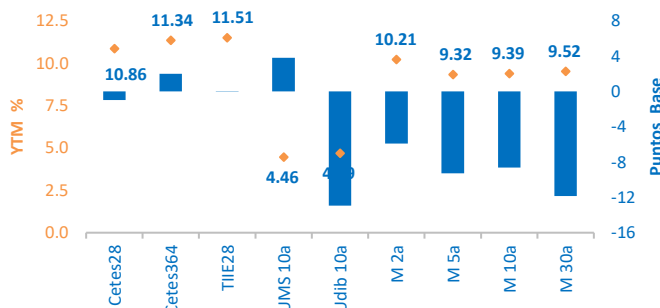
### Divisas



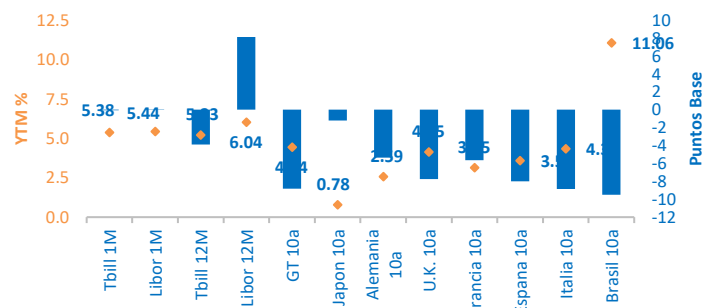
### Divisas

	USD	EUR	JPY	GBP	CAD	BRL	MXN
MXN	17.2273	18.6882	0.1143	21.3791	12.5198	0.2826	PESOS
BRL	4.8685	5.2813	0.5563	6.0418	3.5382	REALES	0.2826
CAD	1.3760	1.4927	0.0091	1.7076	DOLARES	0.2826	0.0799
GBP	0.8058	0.8741	0.0053	LIBRAS	0.5856	0.1655	0.0468
JPY	150.7600	163.5444	YENES	187.0932	109.5640	30.9664	8.7512
EUR	0.9218	EUROS	0.0061	1.1440	0.6699	0.1893	0.0535
USD	DOLARES	1.0848	0.0066	1.2410	0.7267	0.2054	0.0580

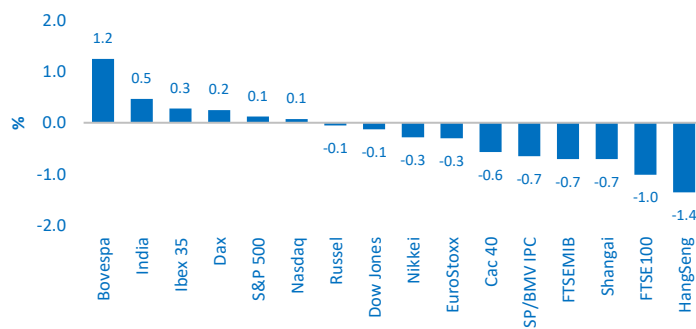
### Tasas Locales



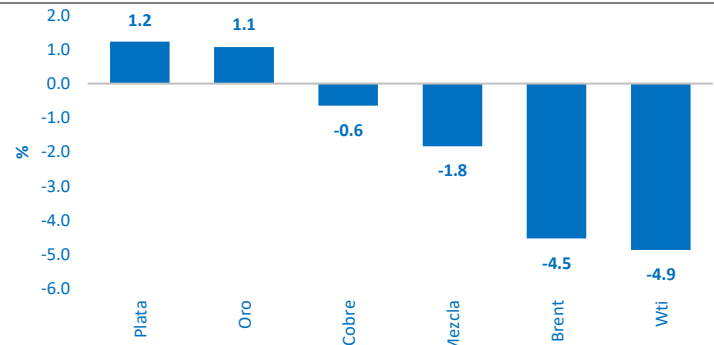
### Tasas Internacionales



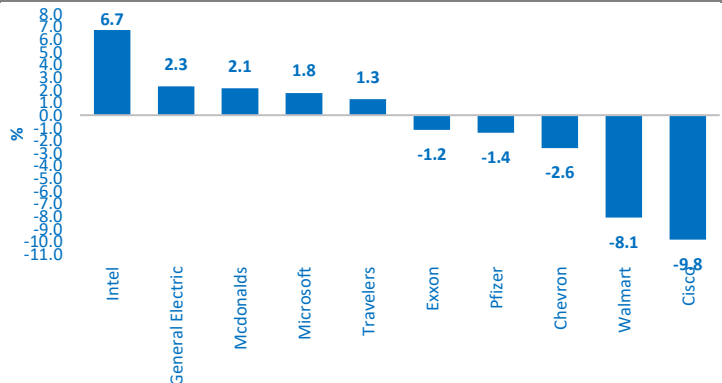
### Índices



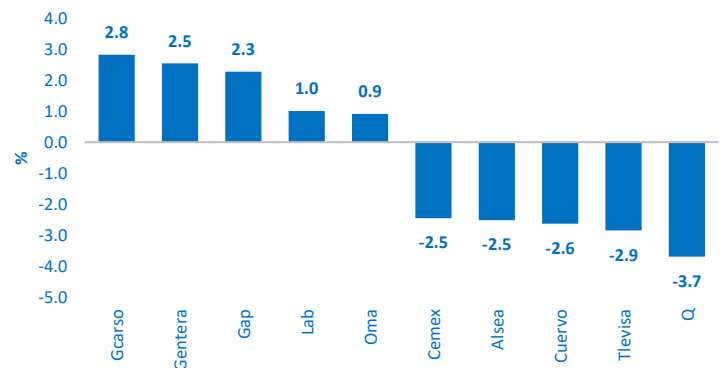
### Commodities



### Dow Jones (Ganadoras/Perdedoras)



### S&P/BMV IPC (Ganadoras/Perdedoras)



Cierres			Variación				
Divisas	Actual	Previo	1d	5d	1m	Acum 2023	12m
Peso	17.23	17.30	-0.40%	-3.31%	-3.68%	-11.65%	-10.90%
Dólar Index	104.41	104.39	0.02%	-1.41%	-1.72%	0.86%	-1.76%
Euro	1.08	1.08	0.00%	1.69%	2.73%	1.34%	4.36%
Yen	150.76	151.36	-0.40%	-0.39%	0.84%	14.98%	8.07%
Libra	1.24	1.24	-0.05%	1.53%	1.58%	2.71%	4.16%
Dólar Can.	1.38	1.37	0.56%	-0.35%	-1.09%	1.52%	3.23%
F. Suizo	0.89	0.89	0.10%	-1.55%	-1.23%	-3.85%	-5.91%
Real	4.87	4.86	0.10%	-1.44%	-3.40%	-7.90%	-9.73%
Bitcoin	36,019.05	37,647.84	-4.33%	-2.62%	26.80%	117.78%	117.88%

% Cierres			Variación Pb				
Tasas	Actual	Previo	1d	5d	1m	Acum 2023	12m
Cetes28	10.86	10.87	-1.00	-9.00	-34.00	70.00	149.00
Cetes364	11.34	11.32	2.00	-33.00	-26.00	35.00	56.00
TIEE28	11.51	11.51	-0.01	-0.20	-0.10	73.50	126.50
UMS 10a	4.46	4.42	3.78	-30.14	-46.08	-33.58	-56.85
Udib 10a	4.69	4.82	-12.94	-45.09	-78.50	38.46	4.11
M 2a	10.21	10.27	-5.92	-43.63	-67.88	10.52	39.44
M 5a	9.32	9.41	-9.29	-27.56	-57.67	24.10	24.62
M 10a	9.39	9.48	-8.63	-27.75	-42.26	37.10	30.47
M 30a	9.52	9.64	-11.84	-21.60	-26.95	45.21	36.48

Cierres %			Variación Pb				
Tasas	Actual	Previo	1d	5d	1m	Acum 2023	12m
Tbill 1M	5.38	5.38	-0.07	-0.25	-2.79	139.86	171.04
Libor 1M	5.44	5.44	0.01	0.83	-0.57	105.25	154.05
Tbill 12M	5.23	5.27	-3.89	-14.10	-17.71	54.00	64.15
Libor 12M	6.04	5.96	8.13	11.61	31.11	55.93	242.24
GT 10a	4.44	4.53	-8.81	-18.08	-26.27	56.85	75.34
Japon 10a	0.78	0.80	-1.20	-4.80	3.00	37.20	54.20
Alemania 10a	2.59	2.64	-5.37	-5.64	-19.40	2.40	59.43
U.K. 10a	4.15	4.22	-7.74	-12.29	-33.18	48.24	100.48
Francia 10a	3.15	3.21	-5.64	-7.95	-25.37	4.48	67.45
España 10a	3.59	3.67	-8.00	-10.64	-31.48	-6.21	58.14
Italia 10a	4.35	4.44	-8.84	-16.23	-41.34	-35.11	42.01
Brasil 10a	11.06	11.16	-9.52	-37.24	-64.22	-162.35	-209.86

Cierres			Variación				
Índices	Actual	Previo	1d	5d	1m	Acum 2023	12m
Dow Jones	34,945	34,991	-0.13%	3.11%	2.83%	5.42%	4.15%
S&P 500	4,508	4,503	0.12%	3.70%	3.08%	17.42%	13.88%
Nasdaq	14,114	14,104	0.07%	4.38%	4.02%	34.85%	26.20%
Russel	2,573	2,574	-0.05%	3.81%	2.86%	16.05%	12.25%
SP/BMV IPC	52,452	52,796	-0.65%	2.70%	5.28%	8.23%	1.76%
Bovespa	124,701	123,166	1.25%	4.64%	7.73%	13.64%	10.20%
EuroStoxx	4,302	4,316	-0.30%	1.73%	3.68%	13.41%	10.81%
Dax	15,787	15,748	0.24%	2.83%	3.60%	13.38%	10.91%
Cac 40	7,168	7,210	-0.57%	0.77%	2.08%	10.73%	8.49%
Ibex 35	9,667	9,641	0.28%	2.79%	4.09%	17.48%	19.33%
FTSE100	7,411	7,487	-1.01%	-0.60%	-2.88%	-0.55%	0.81%
FTSEMIB	29,258	29,467	-0.71%	2.14%	3.05%	23.42%	19.27%
Nikkei	33,424	33,520	-0.28%	2.38%	4.32%	28.09%	19.67%
HangSeng	17,833	18,079	-1.36%	1.84%	0.33%	-9.85%	-1.18%
Shangai	3,051	3,073	-0.71%	-0.08%	-1.06%	-1.24%	-2.07%
India	65,982	65,676	0.47%	1.77%	-0.67%	8.45%	6.85%

Cierres			Variación				
Comodities	Actual	Previo	1d	5d	1m	Acum 2023	12m
Oro	1,981	1,960	1.07%	1.14%	3.16%	8.60%	11.67%
Plata	24	23	1.23%	4.82%	4.93%	-0.94%	10.52%
Cobre	369	372	-0.65%	1.48%	3.14%	-3.04%	-2.09%
Wti	73	77	-4.88%	-3.72%	-15.86%	-9.15%	-14.80%
Brent	77	81	-4.55%	-3.15%	-13.56%	-9.80%	-16.55%
Mezcla	73	74	-1.84%	2.09%	-12.60%	4.36%	-9.28%

## Directorio

### DIRECCIÓN DE ANÁLISIS ECONÓMICO CAMBIARIO Y BURSÁTIL

Janneth Quiroz Zamora	Directora de Análisis Económico, Cambiario y Bursátil	T. 5230-0200 Ext. 0669	<a href="mailto:jquirozz@monex.com.mx">jquirozz@monex.com.mx</a>
J. Roberto Solano Pérez	Gerente de Análisis Económico, Cambiario y Bursátil	T. 5230-0200 Ext. 4451	<a href="mailto:jrsolano@monex.com.mx">jrsolano@monex.com.mx</a>
Brian Rodríguez Ontiveros	Analista Bursátil	T. 5230-0200 Ext. 4195	<a href="mailto:brodriguez01@monex.com.mx">brodriguez01@monex.com.mx</a>
Marcos Daniel Arias Novelo	Analista Económico	T. 5230-0200 Ext. 4186	<a href="mailto:mdariasn@monex.com.mx">mdariasn@monex.com.mx</a>
André Maurin Parra	Analista Económico	T. 5230-0200 Ext. 2307	<a href="mailto:amaurin@monex.com.mx">amaurin@monex.com.mx</a>
César Adrián Salinas Garduño	Analista de Sistemas de Información	T. 5230-0200 Ext. 4790	<a href="mailto:casalinasg@monex.com.mx">casalinasg@monex.com.mx</a>

## Disclaimer

Nosotros, el Área de Análisis y Estrategia Bursátil, certificamos que las opiniones contenidas en este documento reflejan exclusivamente el punto de vista del analista responsable de su elaboración. Asimismo, certificamos que no hemos recibido, ni recibiremos, compensación alguna directa o indirecta a cambio de expresar una opinión específica de este reporte.

Es importante mencionar que los analistas no mantienen inversiones directas o a través de interpósita persona, en los valores o instrumentos derivados objeto del reporte de análisis, así como que ninguno de los miembros del Consejo, directores generales y directivos del nivel inmediato inferior a éste, funge con algún cargo en las emisoras que pueden ser objeto de análisis en el presente documento.

En los últimos doce meses, es posible que Monex Grupo Financiero, S.A. de C.V. y/o las Entidades Financieras que lo conforman (en lo sucesivo "Monex"), a través de sus áreas de negocio, haya recibido compensaciones por prestar algún servicio de representación común, financiamiento corporativo, banca de inversión, asesoría corporativa u otorgamiento de créditos bancarios, a emisoras que pueden ser objeto de análisis en el presente informe. Monex no mantiene inversiones, al cierre del último trimestre, directa o indirectamente, en valores o instrumentos financieros derivados, cuyo subyacente sean valores, objeto del presente reporte, que representen el uno por ciento o más de su cartera de inversión, de los valores en circulación o del subyacente de los valores emitidos.

Este reporte está dirigido a la Dirección de Promoción de Banca Privada, Asesoría Patrimonial y Banca de Empresas de Monex. Las recomendaciones reflejan una expectativa de comportamiento de un valor contra su mercado de referencia y en un plazo determinado. Este comportamiento puede estar explicado por el valor fundamental de la compañía, pero también por otros factores. El cálculo del valor fundamental realizado se basa en una combinación de una o más metodologías generalmente aceptadas en los análisis financieros, y que pueden incluir, entre otras, análisis de múltiplos, flujos de efectivo descontados, análisis por partes o alguna otra que aplique al caso particular que se esté analizando. Sin perjuicio de lo que antecede, podrían tener más peso otros factores, entre los que se encuentran el flujo de noticias, momento de beneficios, fusiones y adquisiciones, el apetito del mercado por un determinado sector, entre otros; estos factores pueden llevar a una recomendación opuesta a la indicada solamente por el valor fundamental y su comparación directa con la cotización.

Nuestra política de recomendación contempla los siguientes escenarios: Compra. - Cuando el rendimiento esperado de la acción supere en más del 5% el rendimiento esperado del IPyC; Mantener.- Cuando el rendimiento esperado de la acción se ubique entre el  $\pm 5\%$  el rendimiento esperado del IPyC; Venta.- Cuando el rendimiento esperado de la acción sea inferior en más del 5% el rendimiento esperado del IPyC.

El presente documento fue elaborado por Monex con información pública obtenida de fuentes consideradas como fidedignas, sin embargo, no existe garantía, explícita o implícita, de su confiabilidad, por lo que Monex no ofrece ninguna garantía en cuanto a su precisión o integridad. El inversionista que tenga acceso al presente documento debe ser consciente de que los valores, instrumentos o inversiones a que el mismo se refiere pueden no ser adecuados para sus objetivos específicos de inversión, su posición financiera o su perfil de riesgo. El contenido de este mensaje no constituye una oferta, invitación o solicitud de Monex para comprar, vender o suscribir ninguna clase de valores o bien para la realización de operaciones específicas. Monex no asume, ni asumirá obligación alguna derivada del contenido del presente documento, por lo que ningún tercero podrá alegar un daño, perjuicio, pérdida o menoscabo en su patrimonio derivado de decisiones de inversión que hubiese basado en este documento. Las opiniones aquí expresadas sólo representan la opinión del analista y no representan la opinión de Monex ni de sus funcionarios. Los empleados de las áreas de promoción, operación, directivos o cualquier otro profesional de Monex, podrían proporcionar comentarios de mercado, verbalmente o por escrito a los clientes que reflejen opiniones contrarias a las expresadas en el presente documento. Inclusive, Monex o cualquiera de sus promotores, operadores, afiliadas o personas relacionadas podrían realizar decisiones de inversión inconsistentes con las opiniones expresadas en el presente documento.