

Cierre: 09 Febrero 2024

09 de Febrero de 2024

Análisis Económico,
Cambiario y Bursátil

- El USD/MXN cerró la sesión con una apreciación de 0.31%, manteniéndose en el rango de fluctuación entre \$17.00 y \$17.18 (Overnight cercano a \$17.10).
- Mercado Accionario en EE. UU. con Movimientos Mixtos, en México Negativo.

Económico, la inflación de 2023 en EUA se revisa ligeramente a la baja

La agenda del día se encontró prácticamente vacía, sin embargo, destacó la revisión desestacionalizada de la inflación de EUA para 2023. La cifra se revisó ligeramente a la baja, ubicándose 0.1% debajo del dato de enero. Lo importante de la cifra fue que respaldó la visión de la FED sobre una inflación desacelerándose hacia el nivel objetivo, por lo que los mercados se mostraron optimistas sobre el primer recorte de tasas por parte de la Reserva Federal.

El Peso cierra la semana con ganancias

Al cierre de la sesión, el peso revierte las ganancias de inicio de la sesión, con una cotización de \$17.08. Lo anterior implica una apreciación de 0.31% en la jornada y 0.44% respecto al cierre previo. El DXY presentó un retroceso de -0.06%, por lo que podríamos decir que el comportamiento del peso fue una respuesta del fortalecimiento del dólar, gracias al optimismo del mercado sobre los próximos ajustes de la FED. Hacia el overnight, esperaríamos que el peso oscile en torno a un posible nivel de \$17.10, a la espera de conocer la cifra de la inflación de enero en EUA el próximo martes.

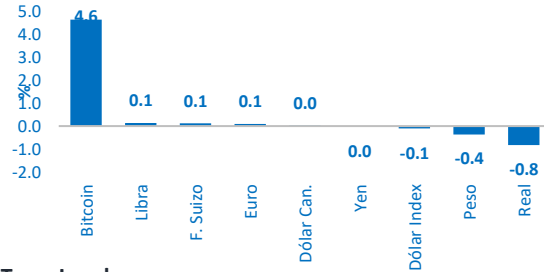
El sector Tecnológico Lidera Avances

Los principales índices americanos presentaron un desempeño mixto, con avance en el Nasdaq y S&P 500 de 1.25% y 0.57% respectivamente. Mientras que el Dow Jones retrocedió -0.14%. A nivel local, el IPyC retrocedió -0.70%, manteniendo la toma de utilidades desde los recientes máximos.

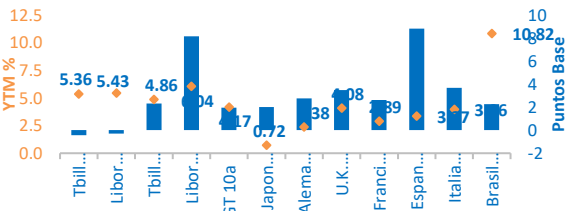
Divisas

	USD	EUR	JPY	GBP	CAD	BRL	MXN
MXN	17.0838	18.4300	0.1144	21.5854	12.6913	0.2901	PESOS
BRL	4.9552	5.3457	0.5671	6.2609	3.6812	REALES	0.2901
CAD	1.3461	1.4522	0.0090	1.7008	DOLARES	0.2717	0.0788
GBP	0.7915	0.8538	0.0053	LIBRAS	0.5880	0.1597	0.0463
JPY	149.2700	161.0325	YENES	188.6026	110.8907	30.1239	8.7375
EUR	0.9270	EUROS	0.0062	1.1712	0.6886	0.1871	0.0543
USD	DOLARES	1.0788	0.0067	1.2635	0.7429	0.2018	0.0585

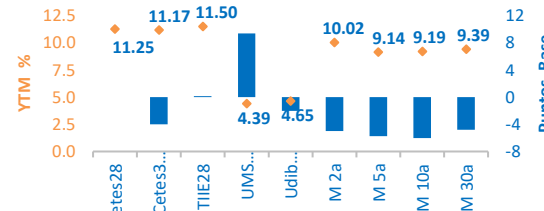
Divisas



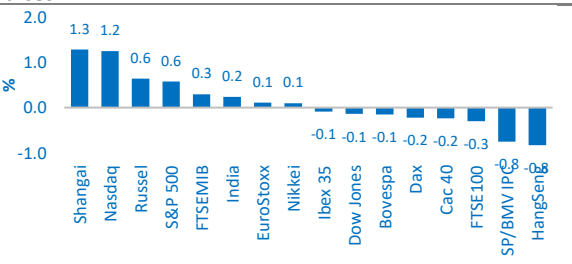
Tasas Internacionales



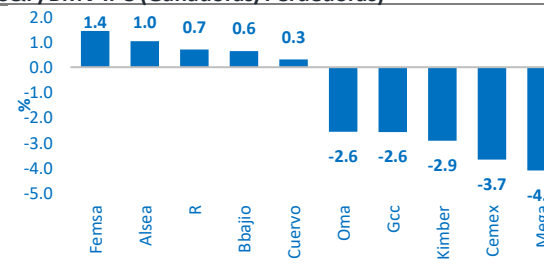
Tasas Locales



Índices



S&P/BMV IPC (Ganadoras/Perdedoras)



Cierres			Variación				
Dólar	Actual	Previo	1d	5d	1m	Acum 2024	12m
Peso	17.08	17.15	-0.36%	-0.35%	0.70%	0.66%	-8.99%
Dólar Index	104.06	104.17	-0.10%	0.13%	1.45%	2.69%	0.81%
Euro	1.08	1.08	0.09%	0.00%	-1.31%	-2.27%	0.45%
Yen	149.27	149.32	-0.03%	0.60%	3.32%	5.84%	13.44%
Libra	1.26	1.26	0.13%	0.02%	-0.60%	-0.76%	4.23%
Dólar Can.	1.35	1.35	0.02%	-0.01%	0.53%	1.65%	0.05%
F. Suizo	0.87	0.87	0.11%	0.91%	2.63%	3.96%	-5.16%
Real	4.96	5.00	-0.82%	-0.28%	0.98%	2.12%	-6.07%
Bitcoin	47,435.12	45,331.73	4.64%	10.93%	4.42%	11.59%	117.02%

% Cierres			Variación Pb				
Tasas	Actual	Previo	1d	5d	1m	Acum 2024	12m
Cetes28	11.25	11.25	0.00	8.00	0.00	0.00	45.00
Cetes364	11.17	11.21	-4.00	15.00	-3.00	3.00	-5.00
TIIIE28	11.50	11.50	0.13	0.11	-0.30	-0.30	61.95
UMS 10a	4.39	4.30	9.37	18.20	-19.86	26.42	-5.35
Udib 10a	4.65	4.67	-2.03	1.43	5.78	15.38	40.20
M 2a	10.02	10.07	-4.98	-12.18	-2.16	12.17	-36.35
M 5a	9.14	9.20	-5.76	-5.95	1.61	20.94	28.62
M 10a	9.19	9.25	-6.03	-8.89	4.91	24.91	38.86
M 30a	9.39	9.44	-4.82	1.02	19.90	32.99	48.01

Cierres %			Variación Pb				
Tasas	Actual	Previo	1d	5d	1m	Acum 2024	12m
Tbill 1M	5.36	5.36	-0.45	1.28	-1.63	-3.76	79.87
Libor 1M	5.43	5.44	-0.31	-0.55	-1.97	-3.67	85.75
Tbill 12M	4.86	4.84	2.30	7.02	4.66	10.01	1.18
Libor 12M	6.04	5.96	8.13	11.61	31.11	55.93	242.24
GT 10a	4.17	4.15	1.94	15.35	16.01	29.43	51.55
Japon 10a	0.72	0.70	2.00	5.30	13.50	11.20	22.70
Alemania 10a	2.38	2.35	2.77	14.06	19.36	35.86	8.18
U.K. 10a	4.08	4.05	3.47	16.86	30.32	55.35	79.46
Francia 10a	2.89	2.87	2.62	14.85	17.48	33.45	13.82
Espana 10a	3.37	3.28	8.81	20.05	20.88	38.46	13.61
Italia 10a	3.96	3.93	3.68	15.24	11.74	27.28	-15.24
Brasil 10a	10.82	10.79	2.26	12.10	14.81	45.07	-276.32

Cierres			Variación				
Índices	Actual	Previo	1d	5d	1m	Acum 2024	12m
Dow Jones	38,672	38,726	-0.14%	0.04%	3.06%	2.61%	14.75%
S&P 500	5,027	4,998	0.57%	1.37%	5.68%	5.38%	23.16%
Nasdaq	15,991	15,794	1.25%	2.31%	7.63%	6.52%	35.63%
Russel	2,880	2,862	0.64%	1.51%	5.35%	4.79%	21.61%
SP/BMV IPC	57,328	57,762	-0.75%	-0.87%	4.03%	-0.10%	8.57%
Bovespa	128,026	128,217	-0.15%	0.66%	-2.60%	-4.59%	18.53%
EuroStoxx	4,716	4,711	0.11%	1.32%	5.57%	4.30%	10.96%
Dax	16,927	16,964	-0.22%	0.05%	1.43%	1.04%	9.04%
Cac 40	7,648	7,666	-0.24%	0.73%	2.97%	1.38%	6.39%
Ibex 35	9,897	9,905	-0.09%	-1.65%	-1.63%	-2.03%	7.07%
FTSE100	7,573	7,595	-0.30%	-0.56%	-1.45%	-2.08%	-4.28%
FTSEMIB	31,156	31,064	0.30%	1.43%	2.46%	2.65%	13.28%
Nikkei	36,897	36,863	0.09%	2.04%	3.71%	10.26%	33.34%
HangSeng	15,747	15,878	-0.83%	1.37%	-3.07%	-7.63%	-25.69%
Shangai	2,866	2,830	1.28%	3.43%	-0.95%	-3.67%	-12.37%
India	71,595	71,428	0.23%	-0.68%	-1.34%	-0.89%	17.98%

Cierres			Variación				
Comodities	Actual	Previo	1d	5d	1m	Acum 2024	12m
Oro	2,025	2,035	-0.45%	-0.70%	-0.24%	-1.82%	8.79%
Plata	23	23	0.16%	-0.31%	-1.57%	-4.93%	2.93%
Cobre	369	370	-0.39%	-3.51%	-1.89%	-5.22%	-10.00%
Wti	77	76	0.42%	5.89%	5.95%	6.82%	-1.95%
Brent	82	82	0.37%	5.95%	5.95%	6.35%	-3.04%
Mezcla	72	69	3.23%	3.37%	7.83%	5.69%	4.23%

Directorio

DIRECCIÓN DE ANALISIS ECONÓMICO CAMBIARIO Y BURSÁTIL

Janneth Quiroz Zamora	Directora de Análisis Económico, Cambiario y Bursátil	T. 5230-0200 Ext. 0669	jquirozz@monex.com.mx
J. Roberto Solano Pérez	Gerente de Análisis Económico, Cambiario y Bursátil	T. 5230-0200 Ext. 0760	rsolano@monex.com.mx
Brian Rodríguez Ontiveros	Analista Bursátil	T. 5230-0200 Ext. 4195	brodriguez01@monex.com.mx
André Maurin Parra	Analista Económico	T. 5230-0200 Ext. 2307	amauring@monex.com.mx
César Adrián Salinas Garduño	Analista de Sistemas de Información	T. 5230-0200 Ext. 4790	casalinasg@monex.com.mx

Disclaimer

Nosotros, el Área de Análisis y Estrategia Bursátil, certificamos que las opiniones contenidas en este documento reflejan exclusivamente el punto de vista del analista responsable de su elaboración. Asimismo, certificamos que no hemos recibido, ni recibiremos, compensación alguna directa o indirecta a cambio de expresar una opinión específica de este reporte.

Es importante mencionar que los analistas no mantienen inversiones directas o a través de interpósita persona, en los valores o instrumentos derivados objeto del reporte de análisis, así como que ninguno de los miembros del Consejo, directores generales y directivos del nivel inmediato inferior a éste, funge con algún cargo en las emisoras que pueden ser objeto de análisis en el presente documento.

En los últimos doce meses, es posible que Monex Grupo Financiero, S.A. de C.V. y/o las Entidades Financieras que lo conforman (en lo sucesivo "Monex"), a través de sus áreas de negocio, haya recibido compensaciones por prestar algún servicio de representación común, financiamiento corporativo, banca de inversión, asesoría corporativa u otorgamiento de créditos bancarios, a emisoras que pueden ser objeto de análisis en el presente informe. Monex no mantiene inversiones, al cierre del último trimestre, directa o indirectamente, en valores o instrumentos financieros derivados, cuyo subyacente sean valores, objeto del presente reporte, que representen el uno por ciento o más de su cartera de inversión, de los valores en circulación o del subyacente de los valores emitidos.

Este reporte está dirigido a la Dirección de Promoción de Banca Privada, Asesoría Patrimonial y Banca de Empresas de Monex. Las recomendaciones reflejan una expectativa de comportamiento de un valor contra su mercado de referencia y en un plazo determinado. Este comportamiento puede estar explicado por el valor fundamental de la compañía, pero también por otros factores. El cálculo del valor fundamental realizado se basa en una combinación de una o más metodologías generalmente aceptadas en los análisis financieros, y que pueden incluir, entre otras, análisis de múltiplos, flujos de efectivo descontados, análisis por partes o alguna otra que aplique al caso particular que se esté analizando. Sin perjuicio de lo que antecede, podrían tener más peso otros factores, entre los que se encuentran el flujo de noticias, momento de beneficios, fusiones y adquisiciones, el apetito del mercado por un determinado sector, entre otros; estos factores pueden llevar a una recomendación opuesta a la indicada solamente por el valor fundamental y su comparación directa con la cotización.

Nuestra política de recomendación contempla los siguientes escenarios: Compra. - Cuando el rendimiento esperado de la acción supere en más del 5% el rendimiento esperado del IPyC; Mantener.- Cuando el rendimiento esperado de la acción se ubique entre el $\pm 5\%$ el rendimiento esperado del IPyC; Venta.- Cuando el rendimiento esperado de la acción sea inferior en más del 5% el rendimiento esperado del IPyC.

El presente documento fue elaborado por Monex con información pública obtenida de fuentes consideradas como fidedignas, sin embargo, no existe garantía, explícita o implícita, de su confiabilidad, por lo que Monex no ofrece ninguna garantía en cuanto a su precisión o integridad. El inversionista que tenga acceso al presente documento debe ser consciente de que los valores, instrumentos o inversiones a que el mismo se refiere pueden no ser adecuados para sus objetivos específicos de inversión, su posición financiera o su perfil de riesgo. El contenido de este mensaje no constituye una oferta, invitación o solicitud de Monex para comprar, vender o suscribir ninguna clase de valores o bien para la realización de operaciones específicas. Monex no asume, ni asumirá obligación alguna derivada del contenido del presente documento, por lo que ningún tercero podrá alegar un daño, perjuicio, pérdida o menoscabo en su patrimonio derivado de decisiones de inversión que hubiese basado en este documento. Las opiniones aquí expresadas sólo representan la opinión del analista y no representan la opinión de Monex ni de sus funcionarios. Los empleados de las áreas de promoción, operación, directivos o cualquier otro profesional de Monex, podrían proporcionar comentarios de mercado, verbalmente o por escrito a los clientes que reflejen opiniones contrarias a las expresadas en el presente documento. Inclusive, Monex o cualquiera de sus promotores, operadores, afiliadas o personas relacionadas podrían realizar decisiones de inversión inconsistentes con las opiniones expresadas en el presente documento.