

## Cierre: 02 Abril 2024

02 de Abril de 2024

Análisis Económico,  
Cambiario y Bursátil

- El USD/MXN cerró la sesión con una apreciación de 0.30%, manteniéndose en el rango de fluctuación entre \$16.65 y \$16.54 (Overnight cercano a \$16.58).
- Mercados en EUA retroceden, en México el IPyC presentó un ligero ajuste.

### Económico: aumentan las vacantes de empleo en EUA

La agenda del día fue bastante modesta, sin embargo, destacó la cifra de nuevos empleos de JOLTS en EUA, las cuales se ubicaron ligeramente por encima de las previsiones del mercado y aumentaron hasta un total de 8.765M durante febrero. Para mañana, la atención de los mercados estará sobre las proyecciones económicas de Jerome Powell.

### El peso recupera su fortaleza

Al cierre de la sesión, la moneda recupera terreno al cierre de operaciones con una cotización de \$16.56. Lo anterior implica una apreciación de 0.30% en la jornada y 0.42% respecto al cierre previo. El DXY extendió el retroceso, con una depreciación de -0.21%, por lo que podríamos decir que el comportamiento del peso fue motivado por el debilitamiento del dólar. Hacia el overnight, esperaríamos que el peso oscile en torno a un posible nivel de \$16.58, mientras los inversores esperan conocer el PMI No Manufacturero de EUA, la Formación de Capital en México y los comentarios de Jerome Powell.

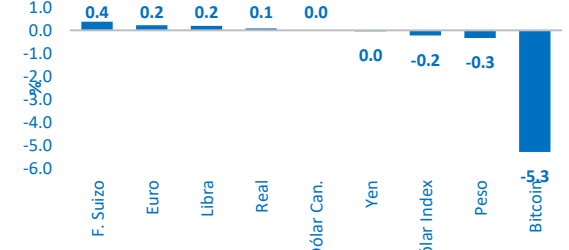
### Mercados accionarios en EUA retroceden, el IPyC presentó un ligero ajuste.

Los tres principales índices americanos presentaron movimientos negativos, el Nasdaq, S&P 500 y Dow Jones retrocedieron -0.95%, -0.72% y -1.00% respectivamente. A nivel local, el IPyC presentó un ligero ajuste de -0.12%.

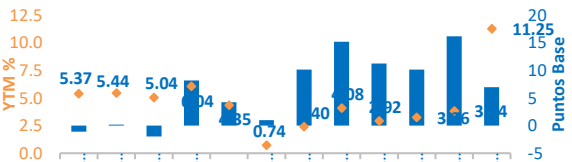
#### Divisas

	USD	EUR	JPY	GBP	CAD	BRL	MXN
MXN	16.5567	17.8266	0.1092	20.8234	12.2010	0.3056	PESOS
BRL	5.0593	5.4473	0.5526	6.3631	3.7283	REALES	0.3056
CAD	1.3570	1.4611	0.0090	1.7067	DOLARES	0.2682	0.0820
GBP	0.7951	0.8561	0.0052	LIBRAS	0.5859	0.1572	0.0480
JPY	151.5800	163.2062	YENES	190.6422	111.7023	29.9607	9.1552
EUR	0.9288	EUROS	0.0061	1.1681	0.6844	0.1836	0.0561
USD	DOLARES	1.0767	0.0066	1.2577	0.7369	0.1977	0.0604

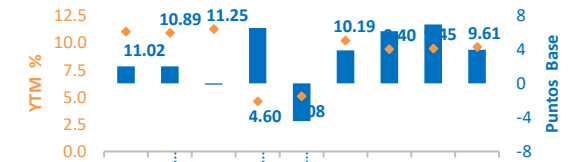
#### Divisas



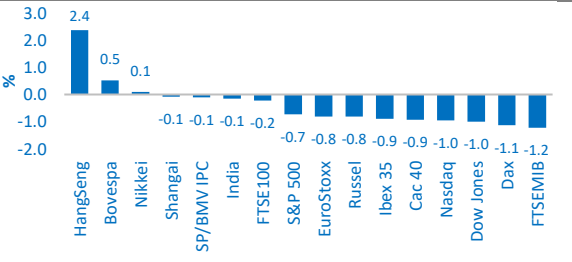
#### Tasas Internacionales



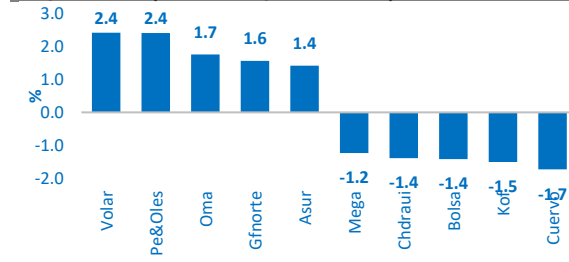
#### Tasas Locales



#### Índices



#### S&P/BMV IPC (Ganadoras/Perdedoras)



Cierres			Variación					
Dólar	Actual	Previo	1d	5d	1m	Acum 2024	12m	
Peso	16.56	16.61	-0.34%	-0.52%	-2.34%	-2.45%	-8.34%	
Dólar Index	104.79	105.02	-0.22%	0.54%	0.89%	3.41%	2.22%	
Euro	1.08	1.07	0.22%	-0.59%	-0.82%	-2.46%	-1.21%	
Yen	151.58	151.65	-0.05%	0.01%	0.70%	7.47%	14.43%	
Libra	1.26	1.26	0.20%	-0.40%	-0.91%	-1.21%	1.31%	
Dólar Can.	1.36	1.36	0.00%	-0.10%	-0.03%	2.47%	0.99%	
F. Suizo	0.91	0.90	0.38%	0.41%	2.58%	7.88%	-0.53%	
Real	5.06	5.05	0.09%	1.56%	2.26%	4.26%	-0.11%	
Bitcoin	66,065.54	69,767.88	-5.31%	-6.57%	6.61%	55.42%	135.30%	

% Cierres			Variación Pb					
Tasas	Actual	Previo	1d	5d	1m	Acum 2024	12m	
Cetes28	11.02	11.00	2.00	12.00	-22.00	-23.00	-31.00	
Cetes364	10.89	10.87	2.00	-2.00	-26.00	-25.00	-83.00	
TIIIE28	11.25	11.25	-0.15	0.00	-23.75	-25.50	-27.25	
UMS 10a	4.60	4.54	6.52	3.48	11.98	47.42	-5.78	
Udib 10a	5.08	5.13	-4.43	-8.25	17.00	58.68	74.14	
M 2a	10.19	10.15	3.88	13.69	27.09	29.04	-17.51	
M 5a	9.40	9.34	6.13	12.25	21.04	46.61	58.69	
M 10a	9.45	9.38	6.93	13.35	28.42	51.02	61.36	
M 30a	9.61	9.57	3.94	13.72	29.92	54.97	53.17	

Cierres %			Variación Pb					
Tasas	Actual	Previo	1d	5d	1m	Acum 2024	12m	
Tbill 1M	5.37	5.39	-1.10	0.26	-0.15	-2.38	97.10	
Libor 1M	5.44	5.44	0.14	-0.07	0.31	-2.60	58.45	
Tbill 12M	5.04	5.06	-1.95	4.82	9.71	27.42	44.54	
Libor 12M	6.04	5.96	8.13	11.61	31.11	55.93	242.24	
GT 10a	4.35	4.31	4.19	11.95	17.13	47.20	88.35	
Japon 10a	0.74	0.73	1.00	1.00	3.30	13.60	41.60	
Alemania 10a	2.40	2.30	10.08	4.85	-1.44	37.63	10.89	
U.K. 10a	4.08	3.93	15.13	11.29	-2.87	55.33	59.67	
Francia 10a	2.92	2.81	11.24	8.67	1.88	36.26	12.95	
Espana 10a	3.26	3.16	10.09	8.07	-4.79	27.78	-4.14	
Italia 10a	3.84	3.68	16.13	18.94	-4.48	14.74	-25.31	
Brasil 10a	11.25	11.18	6.91	23.07	44.50	88.64	-156.64	

Cierres			Variación					
Índices	Actual	Previo	1d	5d	1m	Acum 2024	12m	
Dow Jones	39,170	39,567	-1.00%	-0.36%	0.21%	3.93%	17.72%	
S&P 500	5,206	5,244	-0.72%	-0.24%	1.34%	9.14%	26.68%	
Nasdaq	16,240	16,397	-0.95%	-0.88%	-0.21%	8.19%	32.88%	
Russel	2,980	3,004	-0.82%	-0.27%	1.18%	8.42%	25.92%	
SP/BMV IPC	57,590	57,653	-0.11%	1.73%	3.70%	0.36%	6.84%	
Bovespa	127,651	126,990	0.52%	0.57%	-1.18%	-4.87%	25.29%	
EuroStoxx	5,042	5,083	-0.81%	0.22%	3.37%	11.51%	19.16%	
Dax	18,283	18,492	-1.13%	0.42%	3.42%	9.14%	19.27%	
Cac 40	8,130	8,206	-0.92%	-0.27%	2.56%	7.78%	13.12%	
Ibex 35	10,976	11,075	-0.89%	0.30%	9.74%	8.65%	21.00%	
FTSE100	7,935	7,953	-0.22%	0.05%	4.00%	2.61%	4.90%	
FTSEMIB	34,325	34,750	-1.22%	-0.05%	5.35%	13.09%	28.37%	
Nikkei	39,839	39,803	0.09%	-1.38%	-0.18%	19.05%	41.33%	
HangSeng	16,932	16,541	2.36%	2.62%	2.06%	-0.68%	-17.04%	
Shangai	3,075	3,077	-0.08%	1.43%	1.58%	3.36%	-6.72%	
India	73,904	74,015	-0.15%	1.47%	0.13%	2.30%	25.04%	

Cierres			Variación					
Comodities	Actual	Previo	1d	5d	1m	Acum 2024	12m	
Oro	2,277	2,251	1.11%	4.49%	7.66%	10.35%	14.71%	
Plata	26	25	3.95%	6.63%	9.17%	9.58%	8.72%	
Cobre	408	405	0.73%	1.77%	5.78%	4.82%	-0.40%	
Wti	85	84	1.70%	3.88%	6.45%	18.81%	12.50%	
Brent	89	87	1.75%	2.54%	6.46%	15.46%	11.51%	
Mezcla	77	78	-1.44%	-0.38%	3.45%	13.42%	19.54%	

## Directorio

### DIRECCIÓN DE ANALISIS ECONÓMICO CAMBIARIO Y BURSÁTIL

Janneth Quiroz Zamora	Directora de Análisis Económico, Cambiario y Bursátil	T. 5230-0200 Ext. 0669	<a href="mailto:jquirozz@monex.com.mx">jquirozz@monex.com.mx</a>
J. Roberto Solano Pérez	Gerente de Análisis Económico, Cambiario y Bursátil	T. 5230-0200 Ext. 0760	<a href="mailto:rsolano@monex.com.mx">rsolano@monex.com.mx</a>
Brian Rodríguez Ontiveros	Analista Bursátil	T. 5230-0200 Ext. 4195	<a href="mailto:brodriguez01@monex.com.mx">brodriguez01@monex.com.mx</a>
André Maurin Parra	Analista Económico	T. 5230-0200 Ext. 2307	<a href="mailto:amauring@monex.com.mx">amauring@monex.com.mx</a>
Rosa M. Rubio Kantún	Analista Económico	T. 5230-0200 Ext. 4465	<a href="mailto:rmrubiok@monex.com.mx">rmrubiok@monex.com.mx</a>
César Adrián Salinas Garduño	Analista de Sistemas de Información	T. 5230-0200 Ext. 4790	<a href="mailto:casalinasg@monex.com.mx">casalinasg@monex.com.mx</a>

## Disclaimer

Nosotros, el Área de Análisis y Estrategia Bursátil, certificamos que las opiniones contenidas en este documento reflejan exclusivamente el punto de vista del analista responsable de su elaboración. Asimismo, certificamos que no hemos recibido, ni recibiremos, compensación alguna directa o indirecta a cambio de expresar una opinión específica de este reporte.

Es importante mencionar que los analistas no mantienen inversiones directas o a través de interpósita persona, en los valores o instrumentos derivados objeto del reporte de análisis, así como que ninguno de los miembros del Consejo, directores generales y directivos del nivel inmediato inferior a éste, fungen con algún cargo en las emisoras que pueden ser objeto de análisis en el presente documento.

En los últimos doce meses, es posible que Monex Grupo Financiero, S.A. de C.V. y/o las Entidades Financieras que lo conforman (en lo sucesivo "Monex"), a través de sus áreas de negocio, haya recibido compensaciones por prestar algún servicio de representación común, financiamiento corporativo, banca de inversión, asesoría corporativa u otorgamiento de créditos bancarios, a emisoras que pueden ser objeto de análisis en el presente informe. Monex no mantiene inversiones, al cierre del último trimestre, directa o indirectamente, en valores o instrumentos financieros derivados, cuyo subyacente sean valores, objeto del presente reporte, que representen el uno por ciento o más de su cartera de inversión, de los valores en circulación o del subyacente de los valores emitidos.

Este reporte está dirigido a la Dirección de Promoción de Banca Privada, Asesoría Patrimonial y Banca de Empresas de Monex. Las recomendaciones reflejan una expectativa de comportamiento de un valor contra su mercado de referencia y en un plazo determinado. Este comportamiento puede estar explicado por el valor fundamental de la compañía, pero también por otros factores. El cálculo del valor fundamental realizado se basa en una combinación de una o más metodologías generalmente aceptadas en los análisis financieros, y que pueden incluir, entre otras, análisis de múltiplos, flujos de efectivo descontados, análisis por partes o alguna otra que aplique al caso particular que se esté analizando. Sin perjuicio de lo que antecede, podrían tener más peso otros factores, entre los que se encuentran el flujo de noticias, momento de beneficios, fusiones y adquisiciones, el apetito del mercado por un determinado sector, entre otros; estos factores pueden llevar a una recomendación opuesta a la indicada solamente por el valor fundamental y su comparación directa con la cotización.

Nuestra política de recomendación contempla los siguientes escenarios: Compra. - Cuando el rendimiento esperado de la acción supere en más del 5% el rendimiento esperado del IPyC; Mantener.- Cuando el rendimiento esperado de la acción se ubique entre el  $\pm 5\%$  el rendimiento esperado del IPyC; Venta.- Cuando el rendimiento esperado de la acción sea inferior en más del 5% el rendimiento esperado del IPyC.

El presente documento fue elaborado por Monex con información pública obtenida de fuentes consideradas como fidedignas, sin embargo, no existe garantía, explícita o implícita, de su confiabilidad, por lo que Monex no ofrece ninguna garantía en cuanto a su precisión o integridad. El inversionista que tenga acceso al presente documento debe ser consciente de que los valores, instrumentos o inversiones a que el mismo se refiere pueden no ser adecuados para sus objetivos específicos de inversión, su posición financiera o su perfil de riesgo. El contenido de este mensaje no constituye una oferta, invitación o solicitud de Monex para comprar, vender o suscribir ninguna clase de valores o bien para la realización de operaciones específicas. Monex no asume, ni asumirá obligación alguna derivada del contenido del presente documento, por lo que ningún tercero podrá alegar un daño, perjuicio, pérdida o menoscabo en su patrimonio derivado de decisiones de inversión que hubiese basado en este documento. Las opiniones aquí expresadas sólo representan la opinión del analista y no representan la opinión de Monex ni de sus funcionarios. Los empleados de las áreas de promoción, operación, directivos o cualquier otro profesional de Monex, podrían proporcionar comentarios de mercado, verbalmente o por escrito a los clientes que reflejen opiniones contrarias a las expresadas en el presente documento. Inclusive, Monex o cualquiera de sus promotores, operadores, afiliadas o personas relacionadas podrían realizar decisiones de inversión inconsistentes con las opiniones expresadas en el presente documento.