

Cierre: 03 Abril 2024

- El USD/MXN cerró la sesión con una apreciación de 0.05%, manteniéndose en el rango de fluctuación entre \$16.62 y \$16.52 (Overnight cercano a \$16.56).
- Mercados en EUA con movimientos mixtos, en México el IPyC retrocede.

Económico: aumento de empleos ADP de marzo sorprende al mercado

La agenda del día fue relevante en el ámbito internacional, donde destacó la cifra de empleos privados de ADP, la cual se trató del mayor aumento de contratación en 8 meses, impulsada por un crecimiento del empleo en el sector de servicios. Para mañana, la atención de los mercados estará sobre las minutas de política monetaria de Banxico y los subsidios iniciales de desempleo en EUA.

El peso vuelve a tocar el mínimo del año

Al cierre de la sesión, la moneda extendió el avance hasta el cierre de operaciones con una cotización de \$16.54. Lo anterior implica una apreciación de 0.05% en la jornada y 0.11% respecto al cierre previo. El DXY extendió el retroceso, con una depreciación de -0.48%, por lo que podríamos decir que el comportamiento del peso fue motivado por el debilitamiento del dólar. Hacia el overnight, esperaríamos que el peso oscile en torno a un posible nivel de \$16.56, mientras los inversores locales esperan las minutas de la última reunión de política monetaria de Banxico y cifras del mercado laboral en EUA.

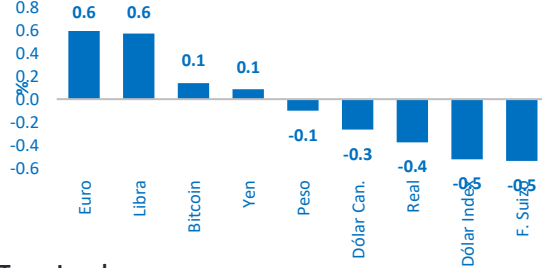
En EUA los mercados presentan movimientos mixtos, en México con desempeño negativo

Los tres principales índices americanos presentaron movimientos mixtos, por un lado el Nasdaq y el S&P 500 avanzaron 0.23% y 0.11% respectivamente, mientras que por otro lado, el Dow Jones retrocedió -0.11%. A nivel local, el IPyC perdió fuerza al cierre de la sesión, presentando un ajuste de -0.14%, sesión en la cual destacó el retroceso de Bimbo de -3.45%.

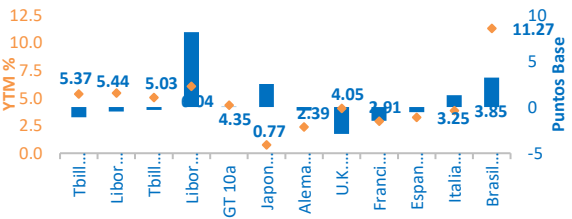
Divisas

	USD	EUR	JPY	GBP	CAD	BRL	MXN
MXN	16.5378	17.9171	0.1090	20.9203	12.2222	0.3047	PESOS
BRL	5.0393	5.4596	0.5494	6.3747	3.7243	REALES	0.3047
CAD	1.3531	1.4659	0.0089	1.7117	DOLARES	0.2685	0.0818
GBP	0.7905	0.8564	0.0052	LIBRAS	0.5842	0.1569	0.0478
JPY	151.6900	164.3409	YENES	191.8879	112.1055	30.1014	9.1723
EUR	0.9230	EUROS	0.0061	1.1676	0.6822	0.1832	0.0558
USD	DOLARES	1.0834	0.0066	1.2650	0.7390	0.1984	0.0605

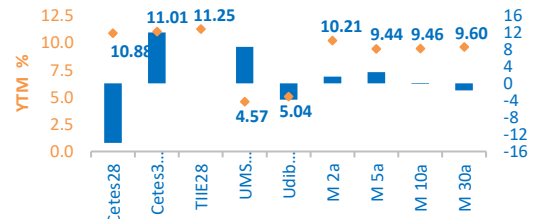
Divisas



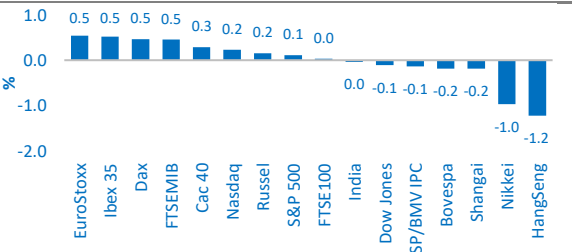
Tasas Internacionales



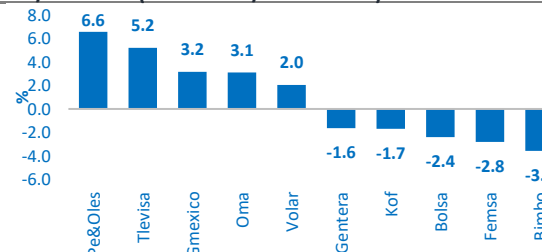
Tasas Locales



Índices



S&P/BMV IPC (Ganadoras/Perdedoras)



Cierres			Variación				
Dólar	Actual	Previo	1d	5d	1m	Acum 2024	12m
Peso	16.54	16.55	-0.10%	-0.03%	-2.45%	-2.56%	-8.44%
Dólar Index	104.27	104.82	-0.52%	-0.03%	0.39%	2.89%	2.13%
Euro	1.08	1.08	0.59%	0.06%	-0.20%	-1.86%	-0.60%
Yen	151.69	151.56	0.09%	0.24%	0.77%	7.55%	14.52%
Libra	1.27	1.26	0.57%	0.08%	-0.33%	-0.64%	1.90%
Dólar Can.	1.35	1.36	-0.27%	-0.27%	-0.32%	2.17%	0.70%
F. Suizo	0.90	0.91	-0.54%	-0.08%	2.06%	7.33%	-1.03%
Real	5.04	5.06	-0.38%	1.09%	1.86%	3.85%	-0.50%
Bitcoin	65,794.68	65,702.13	0.14%	-5.54%	4.68%	54.78%	138.49%

% Cierres			Variación Pb				
Tasas	Actual	Previo	1d	5d	1m	Acum 2024	12m
Cetes28	10.88	11.02	-14.00	-11.00	-36.00	-37.00	-45.00
Cetes364	11.01	10.89	12.00	12.00	-14.00	-13.00	-71.00
TIIE28	11.25	11.25	0.00	-0.10	-23.75	-25.50	-27.20
UMS 10a	4.57	4.49	8.56	5.25	9.05	44.49	-5.88
Udib 10a	5.04	5.08	-3.82	-5.51	13.12	54.79	71.05
M 2a	10.21	10.19	1.61	15.83	28.97	30.92	-18.69
M 5a	9.44	9.41	2.67	21.21	24.92	50.49	56.20
M 10a	9.46	9.47	-0.13	19.71	29.95	52.55	58.69
M 30a	9.60	9.61	-1.66	15.35	28.67	53.73	56.69

Cierres %			Variación Pb				
Tasas	Actual	Previo	1d	5d	1m	Acum 2024	12m
Tbill 1M	5.37	5.38	-1.10	0.00	-0.74	-2.97	79.98
Libor 1M	5.44	5.44	-0.47	-0.61	0.14	-3.07	58.08
Tbill 12M	5.03	5.03	-0.32	4.27	9.11	26.82	47.51
Libor 12M	6.04	5.96	8.13	11.61	31.11	55.93	242.24
GT 10a	4.35	4.35	0.01	15.89	16.94	47.01	93.78
Japon 10a	0.77	0.74	2.49	4.99	5.79	16.09	39.89
Alemania 10a	2.39	2.40	-0.37	10.31	-1.80	37.27	14.35
U.K. 10a	4.05	4.08	-2.92	12.28	-5.79	52.40	62.77
Francia 10a	2.91	2.92	-1.47	11.74	0.40	34.79	15.19
Espana 10a	3.25	3.26	-0.56	12.24	-5.35	27.21	-1.81
Italia 10a	3.85	3.84	1.30	24.10	-3.17	16.04	-24.42
Brasil 10a	11.27	11.24	3.19	21.89	46.81	90.95	-142.66

Cierres			Variación				
Índices	Actual	Previo	1d	5d	1m	Acum 2024	12m
Dow Jones	39,127	39,170	-0.11%	-0.40%	0.10%	3.81%	16.45%
S&P 500	5,211	5,206	0.11%	0.15%	1.45%	9.26%	26.35%
Nasdaq	16,277	16,240	0.23%	-0.23%	0.02%	8.43%	33.54%
Russel	2,984	2,980	0.15%	0.12%	1.34%	8.59%	25.76%
SP/BMV IPC	57,503	57,582	-0.14%	1.68%	3.54%	0.20%	6.72%
Bovespa	127,315	127,549	-0.18%	0.36%	-1.44%	-5.12%	25.43%
EuroStoxx	5,069	5,042	0.54%	0.50%	3.56%	12.12%	17.59%
Dax	18,368	18,283	0.46%	0.58%	3.57%	9.65%	17.89%
Cac 40	8,153	8,130	0.29%	0.02%	2.76%	8.09%	10.99%
Ibex 35	11,032	10,976	0.52%	0.73%	9.61%	9.21%	20.47%
FTSE100	7,937	7,935	0.03%	0.25%	3.32%	2.64%	3.45%
FTSEMIB	34,481	34,325	0.45%	-0.46%	4.70%	13.60%	26.86%
Nikkei	39,452	39,839	-0.97%	-3.22%	-1.64%	17.89%	39.47%
HangSeng	16,725	16,932	-1.22%	1.53%	0.78%	-1.89%	-17.51%
Shangai	3,069	3,075	-0.18%	2.54%	0.99%	3.17%	-7.34%
India	73,877	73,904	-0.04%	1.94%	0.01%	2.27%	24.99%

Cierres			Variación				
Comodities	Actual	Previo	1d	5d	1m	Acum 2024	12m
Oro	2,299	2,281	0.79%	4.73%	8.71%	11.42%	15.82%
Plata	27	26	3.61%	9.89%	13.39%	13.83%	12.93%
Cobre	421	407	3.50%	5.43%	9.29%	8.29%	4.14%
Wti	86	85	0.52%	4.86%	7.03%	19.46%	6.43%
Brent	89	89	0.62%	3.73%	7.09%	16.13%	5.35%
Mezcla	78	77	1.85%	2.16%	5.37%	15.52%	21.75%

Directorio

DIRECCIÓN DE ANALISIS ECONÓMICO CAMBIARIO Y BURSÁTIL

Janneth Quiroz Zamora	Directora de Análisis Económico, Cambiario y Bursátil	T. 5230-0200 Ext. 0669	jquirozz@monex.com.mx
J. Roberto Solano Pérez	Gerente de Análisis Económico, Cambiario y Bursátil	T. 5230-0200 Ext. 0760	rsolano@monex.com.mx
Brian Rodríguez Ontiveros	Analista Bursátil	T. 5230-0200 Ext. 4195	brodriguez01@monex.com.mx
André Maurin Parra	Analista Económico	T. 5230-0200 Ext. 2307	amauring@monex.com.mx
Rosa M. Rubio Kantún	Analista Económico	T. 5230-0200 Ext. 4465	rmrubiok@monex.com.mx
César Adrián Salinas Garduño	Analista de Sistemas de Información	T. 5230-0200 Ext. 4790	casalinasg@monex.com.mx

Disclaimer

Nosotros, el Área de Análisis y Estrategia Bursátil, certificamos que las opiniones contenidas en este documento reflejan exclusivamente el punto de vista del analista responsable de su elaboración. Asimismo, certificamos que no hemos recibido, ni recibiremos, compensación alguna directa o indirecta a cambio de expresar una opinión específica de este reporte.

Es importante mencionar que los analistas no mantienen inversiones directas o a través de interpósita persona, en los valores o instrumentos derivados objeto del reporte de análisis, así como que ninguno de los miembros del Consejo, directores generales y directivos del nivel inmediato inferior a éste, fungen con algún cargo en las emisoras que pueden ser objeto de análisis en el presente documento.

En los últimos doce meses, es posible que Monex Grupo Financiero, S.A. de C.V. y/o las Entidades Financieras que lo conforman (en lo sucesivo "Monex"), a través de sus áreas de negocio, haya recibido compensaciones por prestar algún servicio de representación común, financiamiento corporativo, banca de inversión, asesoría corporativa u otorgamiento de créditos bancarios, a emisoras que pueden ser objeto de análisis en el presente informe. Monex no mantiene inversiones, al cierre del último trimestre, directa o indirectamente, en valores o instrumentos financieros derivados, cuyo subyacente sean valores, objeto del presente reporte, que representen el uno por ciento o más de su cartera de inversión, de los valores en circulación o del subyacente de los valores emitidos.

Este reporte está dirigido a la Dirección de Promoción de Banca Privada, Asesoría Patrimonial y Banca de Empresas de Monex. Las recomendaciones reflejan una expectativa de comportamiento de un valor contra su mercado de referencia y en un plazo determinado. Este comportamiento puede estar explicado por el valor fundamental de la compañía, pero también por otros factores. El cálculo del valor fundamental realizado se basa en una combinación de una o más metodologías generalmente aceptadas en los análisis financieros, y que pueden incluir, entre otras, análisis de múltiplos, flujos de efectivo descontados, análisis por partes o alguna otra que aplique al caso particular que se esté analizando. Sin perjuicio de lo que antecede, podrían tener más peso otros factores, entre los que se encuentran el flujo de noticias, momento de beneficios, fusiones y adquisiciones, el apetito del mercado por un determinado sector, entre otros; estos factores pueden llevar a una recomendación opuesta a la indicada solamente por el valor fundamental y su comparación directa con la cotización.

Nuestra política de recomendación contempla los siguientes escenarios: Compra.- Cuando el rendimiento esperado de la acción supere en más del 5% el rendimiento esperado del IPyC; Mantener.- Cuando el rendimiento esperado de la acción se ubique entre el $\pm 5\%$ el rendimiento esperado del IPyC; Venta.- Cuando el rendimiento esperado de la acción sea inferior en más del 5% el rendimiento esperado del IPyC.

El presente documento fue elaborado por Monex con información pública obtenida de fuentes consideradas como fidedignas, sin embargo, no existe garantía, explícita o implícita, de su confiabilidad, por lo que Monex no ofrece ninguna garantía en cuanto a su precisión o integridad. El inversionista que tenga acceso al presente documento debe ser consciente de que los valores, instrumentos o inversiones a que el mismo se refiere pueden no ser adecuados para sus objetivos específicos de inversión, su posición financiera o su perfil de riesgo. El contenido de este mensaje no constituye una oferta, invitación o solicitud de Monex para comprar, vender o suscribir ninguna clase de valores o bien para la realización de operaciones específicas. Monex no asume, ni asumirá obligación alguna derivada del contenido del presente documento, por lo que ningún tercero podrá alegar un daño, perjuicio, pérdida o menoscabo en su patrimonio derivado de decisiones de inversión que hubiese basado en este documento. Las opiniones aquí expresadas sólo representan la opinión del analista y no representan la opinión de Monex ni de sus funcionarios. Los empleados de las áreas de promoción, operación, directivos o cualquier otro profesional de Monex, podrían proporcionar comentarios de mercado, verbalmente o por escrito a los clientes que reflejen opiniones contrarias a las expresadas en el presente documento. Inclusive, Monex o cualquiera de sus promotores, operadores, afiliadas o personas relacionadas podrían realizar decisiones de inversión inconsistentes con las opiniones expresadas en el presente documento.