

Cierre: 04 Septiembre 2024

04 de Septiembre de 2024

Análisis Económico,
Cambiario y Bursátil

- El PESO cerró la sesión con una depreciación de **-0.78%**, manteniéndose en el rango de fluctuación entre \$19.66 y \$19.96 (overnight entre \$19.80 y \$20.05).
- Mercado accionario en EUA con movimientos mixtos, en México el IPyC con ligeras ganancias.

Económico: caen las vacantes de empleo en EUA

La agenda del día fue relevante, destacando la cifra de las ofertas de empleo en EUA, las cuales se redujeron hasta los 7.67 millones en julio, frente a los 7.91 millones de junio. Con ello, alcanzaron el nivel más bajo desde enero de 2021 e incumplieron con las previsiones del mercado de 8.10 millones.

El peso revierte el avance por nerviosismo local

Hoy, el peso revirtió el avance de la sesión y cerró con una cotización de \$19.94. Lo anterior implica una depreciación de **-0.78%** en la jornada y una pérdida de **-0.37%** respecto al cierre previo. El DXY cayó desde el inicio de la sesión y cerró con una depreciación de **-0.36%**. Podríamos decir que el peso fue afectado por la aprobación de la reforma judicial en la Cámara de Diputados, esperando la aprobación del Senado la próxima semana. Hacia el overnight, esperaríamos que el peso oscile en un rango entre \$19.80 y \$20.05, considerando el repunte actual, pero esperando los datos de empleo en EUA mañana.

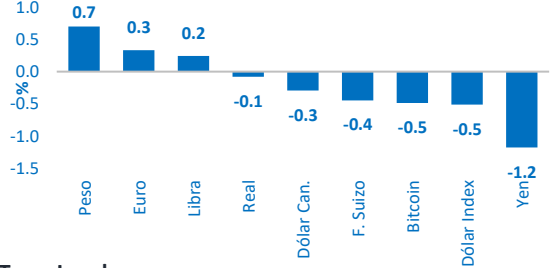
Mercados accionarios con sentimiento de cautela

Al cierre de la sesión, los tres principales índices accionarios presentaron movimientos mixtos, por un lado el Nasdaq y el S&P extendieron las pérdidas durante la semana al presentar un ajuste de **-0.30%** y **-0.16%** respectivamente, mientras que el Dow Jones logró un pequeño avance de **0.09%**. A nivel local, el IPyC avanzó **0.43%**, sesión en la cual destacó el desempeño de OMA (favorita de la BMV) de **+3.46%**.

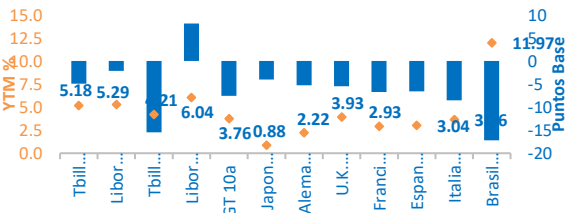
Divisas

	USD	EUR	JPY	GBP	CAD	BRL	MXN
MXN	19.9329	22.0857	0.1387	26.2038	14.7531	0.2830	PESOS
BRL	5.6403	6.2495	0.7821	7.4147	4.1746	REALES	0.2830
CAD	1.3511	1.4970	0.0094	1.7762	DOLARES	0.2395	0.0678
GBP	0.7607	0.8428	0.0053	LIBRAS	0.5630	0.1349	0.0382
JPY	143.7600	159.2861	YENES	188.9869	106.4022	25.4880	7.2122
EUR	0.9025	EUROS	0.0063	1.1865	0.6680	0.1600	0.0453
USD	DOLARES	1.1080	0.0070	1.3146	0.7401	0.1773	0.0502

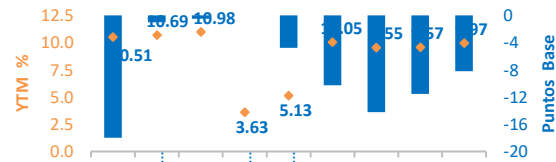
Divisas



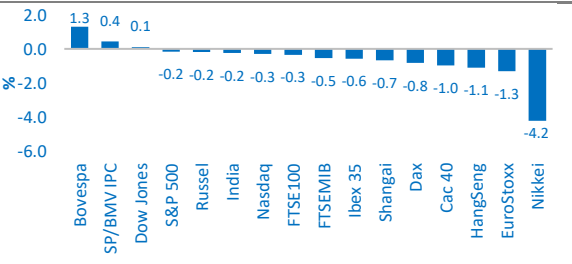
Tasas Internacionales



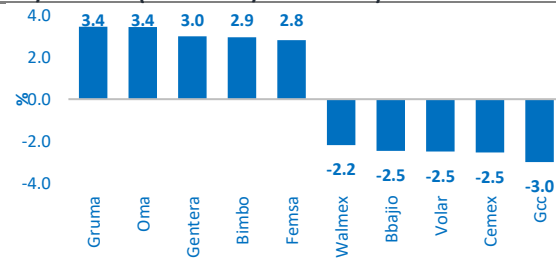
Tasas Locales



Índices



S&P/BMV IPC (Ganadoras/Perdedoras)



Cierres			Variación				
Dólar	Actual	Previo	1d	5d	1m	Acum 2024	12m
Peso	19.93	19.79	0.70%	1.47%	2.97%	17.45%	16.01%
Dólar Index	101.30	101.83	-0.51%	0.75%	-1.84%	-0.03%	-2.81%
Euro	1.11	1.10	0.34%	-0.36%	1.17%	0.37%	2.63%
Yen	143.76	145.48	-1.18%	-0.57%	-0.29%	1.93%	-1.85%
Libra	1.31	1.31	0.24%	-0.34%	2.90%	3.26%	4.13%
Dólar Can.	1.35	1.36	-0.30%	0.22%	-2.27%	2.02%	-0.59%
F. Suizo	0.85	0.85	-0.45%	0.51%	-0.67%	0.61%	-4.31%
Real	5.64	5.64	-0.08%	1.31%	-1.44%	16.23%	14.23%
Bitcoin	57,927.69	58,213.26	-0.49%	-1.89%	-2.04%	36.28%	124.28%

% Cierres			Variación Pb				
Tasas	Actual	Previo	1d	5d	1m	Acum 2024	12m
Cetes28	10.51	10.69	-18.00	-14.00	-45.00	-74.00	-75.00
Cetes364	10.69	10.70	-1.00	-1.00	-32.00	-45.00	-81.00
TIIIE28	10.98	10.99	-0.50	-1.85	-26.50	-52.25	-52.19
UMS 10a	3.63			7.70	26.01	-50.10	
Udib 10a	5.13	5.17	-4.78	-14.73	-25.65	63.26	17.75
M 2a	10.05	10.15	-10.28	-12.52	-24.68	15.25	-30.02
M 5a	9.55	9.69	-14.20	-7.67	-7.68	61.28	12.05
M 10a	9.57	9.68	-11.56	-9.08	-9.07	63.05	23.22
M 30a	9.97	10.05	-8.21	-7.22	4.25	91.26	50.50

Cierres %			Variación Pb				
Tasas	Actual	Previo	1d	5d	1m	Acum 2024	12m
Tbill 1M	5.18	5.23	-4.93	-12.52	-13.52	-21.30	-18.23
Libor 1M	5.29	5.31	-2.14	-7.82	-17.81	-18.08	-15.49
Tbill 12M	4.21	4.36	-15.44	-18.36	-14.98	-55.24	-114.77
Libor 12M	6.04	5.96	8.13	11.61	31.11	55.93	242.24
GT 10a	3.76	3.83	-7.58	-7.97	-3.52	-12.39	-42.36
Japon 10a	0.88	0.92	-4.05	-1.75	-6.45	26.95	23.85
Alemania 10a	2.22	2.28	-5.26	-3.56	5.12	20.14	-35.37
U.K. 10a	3.93	3.99	-5.51	-6.64	10.69	40.41	-52.58
Francia 10a	2.93	3.00	-6.73	-5.43	-3.30	37.52	-16.60
Espana 10a	3.04	3.10	-6.58	-5.25	-2.08	5.62	-57.36
Italia 10a	3.66	3.74	-8.56	1.06	2.62	-3.47	-63.06
Brasil 10a	11.97	12.14	-17.21	13.51	20.82	160.76	82.22

Cierres			Variación				
Índices	Actual	Previo	1d	5d	1m	Acum 2024	12m
Dow Jones	40,975	40,937	0.09%	-0.67%	3.11%	8.72%	17.62%
S&P 500	5,520	5,529	-0.16%	-1.88%	3.25%	15.73%	22.24%
Nasdaq	17,084	17,136	-0.30%	-3.78%	1.84%	13.81%	21.75%
Russel	3,142	3,148	-0.18%	-1.94%	3.23%	14.34%	21.06%
SP/BMV IPC	51,811	51,589	0.43%	-1.20%	-0.83%	-9.71%	-2.30%
Bovespa	136,111	134,353	1.31%	-0.90%	8.15%	1.43%	15.57%
EuroStoxx	4,848	4,913	-1.31%	-1.32%	4.52%	7.23%	13.28%
Dax	18,592	18,747	-0.83%	-1.01%	5.27%	10.99%	17.49%
Cac 40	7,501	7,575	-0.98%	-1.01%	3.44%	-0.56%	3.04%
Ibex 35	11,214	11,279	-0.58%	-1.04%	5.07%	11.01%	19.09%
FTSE100	8,270	8,298	-0.35%	-0.89%	1.16%	6.94%	10.96%
FTSEMIB	33,682	33,863	-0.54%	-0.58%	5.20%	10.97%	17.58%
Nikkei	37,048	38,686	-4.24%	-3.45%	17.77%	10.71%	12.14%
HangSeng	17,457	17,651	-1.10%	-1.33%	4.55%	2.40%	-5.42%
Shangai	2,784	2,803	-0.67%	-1.87%	-2.67%	-6.41%	-11.73%
India	82,353	82,555	-0.25%	0.69%	4.56%	14.00%	25.19%

Cierres			Variación				
Comodities	Actual	Previo	1d	5d	1m	Acum 2024	12m
Oro	2,494	2,493	0.06%	-0.41%	3.47%	20.91%	28.40%
Plata	28	28	0.50%	-3.22%	3.39%	18.46%	17.49%
Cobre	402	403	-0.31%	-5.14%	-2.04%	3.32%	5.43%
Wti	69	70	-2.13%	-8.86%	-6.37%	-3.92%	-19.53%
Brent	72	74	-1.86%	-7.97%	-5.77%	-6.05%	-18.67%
Mezcla	66	70	-5.51%	-7.23%	-4.44%	-2.57%	-17.57%

Directorio

DIRECCIÓN DE ANALISIS ECONÓMICO CAMBIARIO Y BURSÁTIL

Janneth Quiroz Zamora	Directora de Análisis Económico, Cambiario y Bursátil	T. 5230-0200 Ext. 0669	jquirozz@monex.com.mx
J. Roberto Solano Pérez	Gerente de Análisis Económico, Cambiario y Bursátil	T. 5230-0200 Ext. 0760	jsolano@monex.com.mx
Brian Rodríguez Ontiveros	Analista Bursátil	T. 5230-0200 Ext. 4195	brodriguez01@monex.com.mx
André Maurin Parra	Analista Económico	T. 5230-0200 Ext. 2307	amauring@monex.com.mx
Rosa M. Rubio Kantún	Analista Económico	T. 5230-0200 Ext. 4465	rmrubiok@monex.com.mx
Kevin Louis Castro	Analista Económico	T. 5230-0200 Ext. 4186	klouisc@monex.com.mx
César Adrián Salinas Garduño	Analista de Sistemas de Información	T. 5230-0200 Ext. 4790	casalinasg@monex.com.mx

Disclaimer

Nosotros, el Área de Análisis y Estrategia Bursátil, certificamos que las opiniones contenidas en este documento reflejan exclusivamente el punto de vista del analista responsable de su elaboración. Asimismo, certificamos que no hemos recibido, ni recibiremos, compensación alguna directa o indirecta a cambio de expresar una opinión específica de este reporte.

Es importante mencionar que los analistas no mantienen inversiones directas o a través de interpósita persona, en los valores o instrumentos derivados objeto del reporte de análisis, así como que ninguno de los miembros del Consejo, directores generales y directivos del nivel inmediato inferior a éste, fungen con algún cargo en las emisoras que pueden ser objeto de análisis en el presente documento.

En los últimos doce meses, es posible que Monex Grupo Financiero, S.A. de C.V. y/o las Entidades Financieras que lo conforman (en lo sucesivo "Monex"), a través de sus áreas de negocio, haya recibido compensaciones por prestar algún servicio de representación común, financiamiento corporativo, banca de inversión, asesoría corporativa u otorgamiento de créditos bancarios, a emisoras que pueden ser objeto de análisis en el presente informe. Monex no mantiene inversiones, al cierre del último trimestre, directa o indirectamente, en valores o instrumentos financieros derivados, cuyo subyacente sean valores, objeto del presente reporte, que representen el uno por ciento o más de su cartera de inversión, de los valores en circulación o del subyacente de los valores emitidos.

Este reporte está dirigido a la Dirección de Promoción de Banca Privada, Asesoría Patrimonial y Banca de Empresas de Monex. Las recomendaciones reflejan una expectativa de comportamiento de un valor contra su mercado de referencia y en un plazo determinado. Este comportamiento puede estar explicado por el valor fundamental de la compañía, pero también por otros factores. El cálculo del valor fundamental realizado se basa en una combinación de una o más metodologías generalmente aceptadas en los análisis financieros, y que pueden incluir, entre otras, análisis de múltiplos, flujos de efectivo descontados, análisis por partes o alguna otra que aplique al caso particular que se esté analizando. Sin perjuicio de lo que antecede, podrían tener más peso otros factores, entre los que se encuentran el flujo de noticias, momento de beneficios, fusiones y adquisiciones, el apetito del mercado por un determinado sector, entre otros; estos factores pueden llevar a una recomendación opuesta a la indicada solamente por el valor fundamental y su comparación directa con la cotización.

Nuestra política de recomendación contempla los siguientes escenarios: Compra. - Cuando el rendimiento esperado de la acción supere en más del 5% el rendimiento esperado del IPyC; Mantener.- Cuando el rendimiento esperado de la acción se ubique entre el \pm 5% el rendimiento esperado del IPyC; Venta.- Cuando el rendimiento esperado de la acción sea inferior en más del 5% el rendimiento esperado del IPyC.

El presente documento fue elaborado por Monex con información pública obtenida de fuentes consideradas como fidedignas, sin embargo, no existe garantía, explícita o implícita, de su confiabilidad, por lo que Monex no ofrece ninguna garantía en cuanto a su precisión o integridad. El inversionista que tenga acceso al presente documento debe ser consciente de que los valores, instrumentos o inversiones a que el mismo se refiere pueden no ser adecuados para sus objetivos específicos de inversión, su posición financiera o su perfil de riesgo. El contenido de este mensaje no constituye una oferta, invitación o solicitud de Monex para comprar, vender o suscribir ninguna clase de valores o bien para la realización de operaciones específicas. Monex no asume, ni asumirá obligación alguna derivada del contenido del presente documento, por lo que ningún tercero podrá alegar un daño, perjuicio, pérdida o menoscabo en su patrimonio derivado de decisiones de inversión que hubiese basado en este documento. Las opiniones aquí expresadas sólo representan la opinión del analista y no representan la opinión de Monex ni de sus funcionarios. Los empleados de las áreas de promoción, operación, directivos o cualquier otro profesional de Monex, podrían proporcionar comentarios de mercado, verbalmente o por escrito a los clientes que reflejen opiniones contrarias a las expresadas en el presente documento. Inclusive, Monex o cualquiera de sus promotores, operadores, afiliadas o personas relacionadas podrían realizar decisiones de inversión inconsistentes con las opiniones expresadas en el presente documento.