

## Cierre: 29 noviembre 2024

- El peso cerró la sesión con una apreciación de 0.31%, manteniéndose en el rango de fluctuación entre \$20.24 y \$20.47 (estimamos hacia el overnight: \$20.20 - \$20.44).
- Mercados accionarios en EUA positivos, en México el IPyC retrocede.

### Económico: repunta la inflación en la Eurozona

La agenda del día fue bastante modesta, destacando la cifra de inflación de noviembre en la Eurozona, la cual aumentó a 2.3% anual desde el 2.0% anterior, en línea con las previsiones del mercado. La lectura también refuerza la expectativa de un recorte en las tasas de interés del BCE.

### El peso cierra la semana con ganancias

Hoy, el peso avanzó en la sesión y cerró con una cotización de \$20.38. Lo anterior implica una apreciación de 0.31% en la jornada y una ganancia de 0.37% respecto al cierre previo. El DXY extendió el retroceso de la sesión y cerró con una depreciación de -0.20%. El peso fue beneficiado por el feriado en EUA y un menor sentimiento de cautela en los mercados. Hacia el overnight, esperaríamos que el peso oscile en un rango entre \$20.20 y \$20.44, debido al feriado en EUA y a la espera de una modesta agenda económica el lunes.

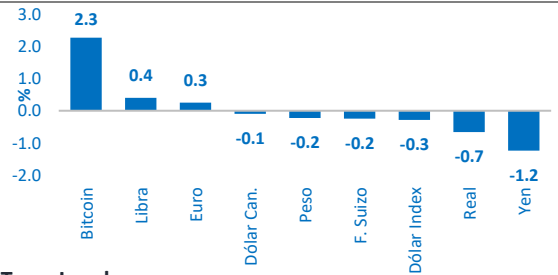
### Mercados accionarios con sentimiento mixto

Al cierre de la semana, los tres principales índices accionarios en EUA presentaron un desempeño positivo, el Nasdaq, S&P 500 y el Dow Jones avanzaron 0.83%, 0.56% y 0.42% respectivamente. En contraste, a nivel local el IPyC retrocedió -0.26%, manteniéndose por debajo de los 50,000 pts.

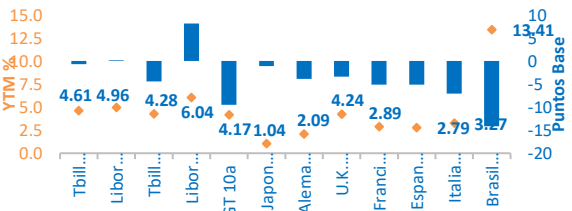
#### Divisas

	USD	EUR	JPY	GBP	CAD	BRL	MXN
MXN	20.3820	21.5621	0.1362	25.9626	14.5575	0.2930	PESOS
BRL	5.9710	6.3167	0.8132	7.6059	4.2647	REALES	0.2930
CAD	1.4001	1.4812	0.0094	1.7834	DOLARES	0.2345	0.0687
GBP	0.7851	0.8305	0.0052	LIBRAS	0.5607	0.1315	0.0385
JPY	149.6500	158.3147	YENES	190.6242	106.8852	25.0628	7.3423
EUR	0.9453	EUROS	0.0063	1.2041	0.6751	0.1583	0.0464
USD	DOLARES	1.0579	0.0067	1.2738	0.7142	0.1675	0.0491

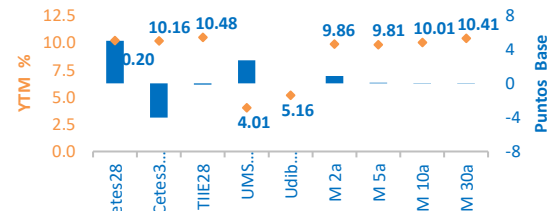
#### Divisas



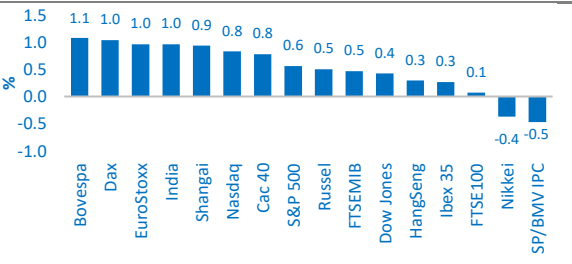
#### Tasas Internacionales



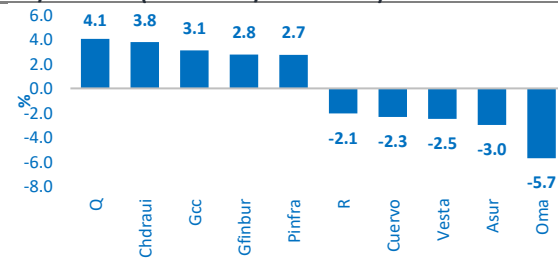
#### Tasas Locales



#### Índices



#### S&P/BMV IPC (Ganadoras/Perdedoras)



Cierres			Variación				
Dólar	Actual	Previo	1d	5d	1m	Acum 2024	12m
Peso	20.38	20.43	-0.22%	-0.27%	1.58%	20.09%	17.93%
Dólar Index	105.75	106.05	-0.28%	-1.15%	1.37%	4.35%	2.90%
Euro	1.06	1.06	0.26%	1.55%	-2.22%	-4.17%	-3.56%
Yen	149.66	151.55	-1.25%	-3.31%	-2.41%	6.11%	1.64%
Libra	1.27	1.27	0.40%	1.66%	-2.13%	0.05%	0.34%
Dólar Can.	1.40	1.40	-0.09%	0.16%	0.62%	5.72%	3.03%
F. Suizo	0.88	0.88	-0.25%	-1.47%	1.56%	4.68%	0.79%
Real	5.97	6.01	-0.67%	2.83%	3.63%	23.05%	21.72%
Bitcoin	97,298.00	95,132.85	2.28%	0.27%	34.56%	128.89%	157.83%

% Cierres			Variación Pb				
Tasas	Actual	Previo	1d	5d	1m	Acum 2024	12m
Cetes28	10.20	10.15	5.00	17.00	-27.00	-105.00	-58.00
Cetes364	10.16	10.20	-4.00	-8.00	-46.00	-98.00	-119.00
TIIIE28	10.48	10.48	-0.13	-2.04	-24.60	-102.75	-102.91
UMS 10a	4.01	3.99	2.71	8.63	85.25	-11.35	-31.61
Udib 10a	5.16			-3.38	6.87	66.20	49.70
M 2a	9.86	9.85	0.86	3.57	-34.62	-3.76	-29.97
M 5a	9.81	9.80	0.08	3.50	-4.39	87.08	62.91
M 10a	10.01	10.01	0.04	2.17	-2.21	106.86	75.24
M 30a	10.41	10.41	-0.01	9.74	8.31	135.25	110.23

Cierres %			Variación Pb				
Tasas	Actual	Previo	1d	5d	1m	Acum 2024	12m
Tbill 1M	4.61	4.62	-0.69	3.83	-12.64	-78.55	-76.86
Libor 1M	4.96	4.96	0.16	-0.91	-34.97	-50.90	-47.33
Tbill 12M	4.28	4.32	-4.43	-12.38	1.42	-48.33	-82.51
Libor 12M	6.04	5.96	8.13	11.61	31.11	55.93	242.24
GT 10a	4.17	4.26	-9.49	-23.17	-8.56	28.94	-8.67
Japon 10a	1.04	1.05	-1.10	-4.10	6.90	43.10	37.40
Alemania 10a	2.09	2.13	-3.91	-15.42	-25.00	6.48	-34.40
U.K. 10a	4.24	4.27	-3.41	-14.43	-7.38	71.08	14.82
Francia 10a	2.89	2.94	-5.12	-15.08	-18.58	33.64	-10.20
Espana 10a	2.79	2.84	-5.12	-18.16	-24.45	-19.16	-64.17
Italia 10a	3.27	3.35	-7.10	-22.62	-28.67	-41.53	-89.46
Brasil 10a	13.41	13.55	-14.13	55.58	62.19	304.38	252.63

Cierres			Variación				
Índices	Actual	Previo	1d	5d	1m	Acum 2024	12m
Dow Jones	44,911	44,722	0.42%	2.37%	5.95%	19.16%	26.81%
S&P 500	6,032	5,999	0.56%	1.41%	3.59%	26.47%	32.44%
Nasdaq	19,218	19,060	0.83%	1.30%	3.51%	28.02%	34.56%
Russel	3,467	3,450	0.50%	1.56%	4.45%	26.15%	33.24%
SP/BMV IPC	49,707	49,941	-0.47%	-1.43%	-2.85%	-13.38%	-5.84%
Bovespa	125,951	124,610	1.08%	-2.46%	-3.66%	-6.14%	-0.17%
EuroStoxx	4,804	4,759	0.96%	0.32%	-2.94%	6.26%	9.93%
Dax	19,626	19,426	1.03%	1.57%	0.76%	17.16%	21.40%
Cac 40	7,235	7,179	0.78%	-0.27%	-3.67%	-4.08%	-0.45%
Ibex 35	11,641	11,611	0.26%	-0.13%	-1.31%	15.24%	15.69%
FTSE100	8,287	8,281	0.07%	0.31%	0.82%	7.16%	11.64%
FTSEMIB	33,415	33,260	0.46%	-0.24%	-4.33%	10.09%	12.55%
Nikkei	38,208	38,349	-0.37%	-0.20%	0.41%	14.18%	14.29%
HangSeng	19,424	19,367	0.29%	1.01%	-5.28%	13.94%	15.41%
Shangai	3,326	3,296	0.93%	1.81%	1.66%	11.82%	9.72%
India	79,803	79,044	0.96%	0.87%	0.10%	10.47%	18.26%

Cierres			Variación				
Comodities	Actual	Previo	1d	5d	1m	Acum 2024	12m
Oro	2,654	2,638	0.61%	-2.29%	-4.36%	28.64%	29.82%
Plata	31	30	1.33%	-2.30%	-11.11%	28.70%	22.40%
Cobre	408	407	0.33%	-1.08%	-6.42%	4.88%	7.78%
Wti	68	69	-1.05%	-3.00%	1.18%	-5.09%	-12.66%
Brent	73	73	-0.46%	-2.97%	2.56%	-5.32%	-12.23%
Mezcla	64	64	-0.05%	-0.17%	-3.89%	-4.94%	-10.06%

## Directorio

### DIRECCIÓN DE ANALISIS ECONÓMICO CAMBIARIO Y BURSÁTIL

Janneth Quiroz Zamora	Directora de Análisis Económico, Cambiario y Bursátil	T. 5230-0200 Ext. 0669	<a href="mailto:jquirozz@monex.com.mx">jquirozz@monex.com.mx</a>
J. Roberto Solano Pérez	Gerente de Análisis Económico, Cambiario y Bursátil	T. 5230-0200 Ext. 0760	<a href="mailto:jsolano@monex.com.mx">jsolano@monex.com.mx</a>
Brian Rodríguez Ontiveros	Analista Bursátil	T. 5230-0200 Ext. 4195	<a href="mailto:brodriguez01@monex.com.mx">brodriguez01@monex.com.mx</a>
André Maurin Parra	Analista Económico	T. 5230-0200 Ext. 2307	<a href="mailto:amauring@monex.com.mx">amauring@monex.com.mx</a>
Rosa M. Rubio Kantún	Analista Económico	T. 5230-0200 Ext. 4465	<a href="mailto:rmrubiok@monex.com.mx">rmrubiok@monex.com.mx</a>
Kevin Louis Castro	Analista Económico	T. 5230-0200 Ext. 4186	<a href="mailto:klouisc@monex.com.mx">klouisc@monex.com.mx</a>
César Adrián Salinas Garduño	Analista de Sistemas de Información	T. 5230-0200 Ext. 4790	<a href="mailto:casalinasg@monex.com.mx">casalinasg@monex.com.mx</a>

## Disclaimer

Nosotros, el Área de Análisis y Estrategia Bursátil, certificamos que las opiniones contenidas en este documento reflejan exclusivamente el punto de vista del analista responsable de su elaboración. Asimismo, certificamos que no hemos recibido, ni recibiremos, compensación alguna directa o indirecta a cambio de expresar una opinión específica de este reporte.

Es importante mencionar que los analistas no mantienen inversiones directas o a través de interpósita persona, en los valores o instrumentos derivados objeto del reporte de análisis, así como que ninguno de los miembros del Consejo, directores generales y directivos del nivel inmediato inferior a éste, fungen con algún cargo en las emisoras que pueden ser objeto de análisis en el presente documento.

En los últimos doce meses, es posible que Monex Grupo Financiero, S.A. de C.V. y/o las Entidades Financieras que lo conforman (en lo sucesivo "Monex"), a través de sus áreas de negocio, haya recibido compensaciones por prestar algún servicio de representación común, financiamiento corporativo, banca de inversión, asesoría corporativa u otorgamiento de créditos bancarios, a emisoras que pueden ser objeto de análisis en el presente informe. Monex no mantiene inversiones, al cierre del último trimestre, directa o indirectamente, en valores o instrumentos financieros derivados, cuyo subyacente sean valores, objeto del presente reporte, que representen el uno por ciento o más de su cartera de inversión, de los valores en circulación o del subyacente de los valores emitidos.

Este reporte está dirigido a la Dirección de Promoción de Banca Privada, Asesoría Patrimonial y Banca de Empresas de Monex. Las recomendaciones reflejan una expectativa de comportamiento de un valor contra su mercado de referencia y en un plazo determinado. Este comportamiento puede estar explicado por el valor fundamental de la compañía, pero también por otros factores. El cálculo del valor fundamental realizado se basa en una combinación de una o más metodologías generalmente aceptadas en los análisis financieros, y que pueden incluir, entre otras, análisis de múltiplos, flujos de efectivo descontados, análisis por partes o alguna otra que aplique al caso particular que se esté analizando. Sin perjuicio de lo que antecede, podrían tener más peso otros factores, entre los que se encuentran el flujo de noticias, momento de beneficios, fusiones y adquisiciones, el apetito del mercado por un determinado sector, entre otros; estos factores pueden llevar a una recomendación opuesta a la indicada solamente por el valor fundamental y su comparación directa con la cotización.

Nuestra política de recomendación contempla los siguientes escenarios: Compra. - Cuando el rendimiento esperado de la acción supere en más del 5% el rendimiento esperado del IPyC; Mantener.- Cuando el rendimiento esperado de la acción se ubique entre el  $\pm$  5% el rendimiento esperado del IPyC; Venta.- Cuando el rendimiento esperado de la acción sea inferior en más del 5% el rendimiento esperado del IPyC.

El presente documento fue elaborado por Monex con información pública obtenida de fuentes consideradas como fidedignas, sin embargo, no existe garantía, explícita o implícita, de su confiabilidad, por lo que Monex no ofrece ninguna garantía en cuanto a su precisión o integridad. El inversionista que tenga acceso al presente documento debe ser consciente de que los valores, instrumentos o inversiones a que el mismo se refiere pueden no ser adecuados para sus objetivos específicos de inversión, su posición financiera o su perfil de riesgo. El contenido de este mensaje no constituye una oferta, invitación o solicitud de Monex para comprar, vender o suscribir ninguna clase de valores o bien para la realización de operaciones específicas. Monex no asume, ni asumirá obligación alguna derivada del contenido del presente documento, por lo que ningún tercero podrá alegar un daño, perjuicio, pérdida o menoscabo en su patrimonio derivado de decisiones de inversión que hubiese basado en este documento. Las opiniones aquí expresadas sólo representan la opinión del analista y no representan la opinión de Monex ni de sus funcionarios. Los empleados de las áreas de promoción, operación, directivos o cualquier otro profesional de Monex, podrían proporcionar comentarios de mercado, verbalmente o por escrito a los clientes que reflejen opiniones contrarias a las expresadas en el presente documento. Inclusive, Monex o cualquiera de sus promotores, operadores, afiliadas o personas relacionadas podrían realizar decisiones de inversión inconsistentes con las opiniones expresadas en el presente documento.