

Cierre: 27 junio 2025

27 de junio de 2025

Análisis Económico,
Cambiario y Bursátil

- El peso cerró la sesión con una apreciación de 0.32%, manteniéndose en el rango de fluctuación entre \$18.80 y \$18.92 (estimamos hacia el overnight: \$18.79 - \$18.90).
- Mercados accionarios en EUA logran máximos históricos, en México con ligeras caídas.

Económico: inflación PCE

La agenda del día fue bastante relevante, destacando la publicación del reporte de [inflación PCE](#) en EUA, la cual aumentó 2.3% anual desde 2.2% previo (en línea con la estimación del mercado), mientras que el componente subyacente aumentó 2.7%, por encima de la expectativa de 2.6%.

El peso extiende su avance semanal

Hoy, el peso avanzó en la sesión y cerró con una cotización de \$18.82, mostrando una apreciación de 0.32% respecto al cierre previo. El DXY consolidó su avance y cerró con una apreciación de 0.13% respecto al cierre anterior. El peso fue impulsado por el optimismo en torno al avance de las negociaciones comerciales a nivel mundial, así como por una corrección en la apreciación del dólar. Hacia el overnight, esperaríamos que el peso oscile en un rango entre \$18.79 y \$18.90, considerando la tendencia del tipo de cambio, a la espera de posibles novedades arancelarias durante el fin de semana y una agenda económica bastante ligera el lunes.

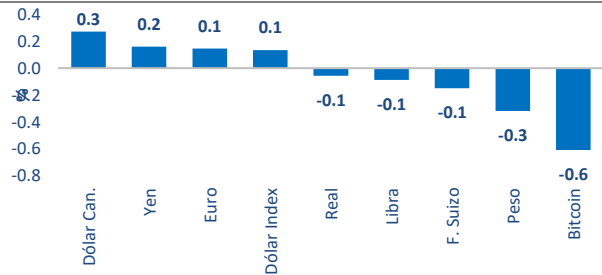
Mercados accionarios con sentimiento mixto

Al cierre de la semana, los tres principales índices accionarios en EUA presentaron movimientos positivos, el Nasdaq y el S&P 500 alcanzaron un nuevo máximo histórico, tras avanzar 0.52% en ambos casos, por su parte el Dow Jones presentó un aumento de 1.00%, cercano a su nivel históricos. En contraste, el IPyC perdió su racha alcista, tras un ajuste de -0.14%, pero se mantiene por arriba de los 57,000 pts.

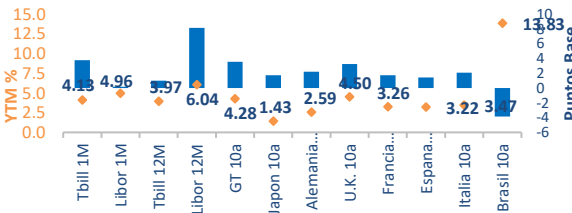
Divisas

	USD	EUR	JPY	GBP	CAD	BRL	MXN
MXN	18.8244	22.0584	0.1301	25.8214	13.7595	0.2914	PESOS
BRL	5.4861	6.4286	0.7139	7.5253	4.0100	REALES	0.2914
CAD	1.3681	1.6031	0.0095	1.8766	DOLARES	0.2494	0.0727
GBP	0.7290	0.8543	0.0050	LIBRAS	0.5329	0.1329	0.0387
JPY	144.6500	169.5009	YENES	198.4164	105.7306	26.3666	7.6842
EUR	0.8534	EUROS	0.0059	1.1706	0.6238	0.1556	0.0453
USD	DOLARES	1.1718	0.0069	1.3717	0.7309	0.1823	0.0531

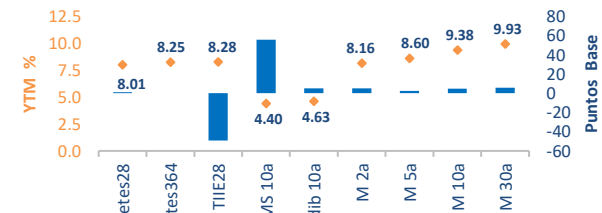
Divisas



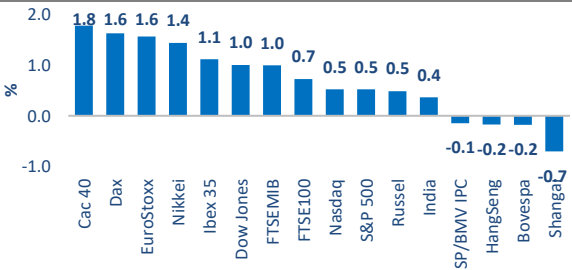
Tasas Internacionales



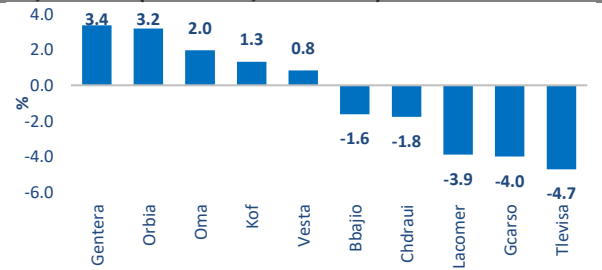
Tasas Locales



Índices



S&P/BMV IPC (Ganadoras/Perdedoras)



Cierres			Variación				
Dólares	Actual	Previo	1d	5d	1m	Acum. 2025	12m
Peso	18.82	18.88	-0.32%	-1.82%	-2.32%	-9.62%	2.08%
Dólar Index	97.28	97.15	0.13%	-1.45%	-2.25%	-10.33%	-8.15%
Euro	1.17	1.17	0.15%	1.69%	3.44%	13.17%	9.47%
Yen	144.65	144.42	0.16%	-0.99%	0.22%	-7.98%	-10.02%
Libra	1.37	1.37	-0.09%	1.97%	1.55%	9.59%	8.52%
Dólar Can.	1.37	1.36	0.27%	-0.39%	-0.93%	-4.89%	-0.15%
F. Suizo	0.80	0.80	-0.15%	-2.30%	-3.42%	-11.95%	-11.09%
Real	5.49	5.49	-0.06%	-0.51%	-2.77%	-11.14%	-0.25%
Bitcoin	107,154.11	107,811.59	-0.61%	7.63%	-2.25%	14.34%	74.46%

% Cierres			Variación Pb				
Tasas	Actual	Previo	1d	5d	1m	Acum. 2025	12m
Cetes28	8.01	8.00	1.00	-12.00	-22.00	-199.00	-287.00
Cetes364	8.25	8.25	0.00	-5.00	-11.00	-181.00	-309.00
TIIIE28	8.28	8.78	-49.30	-48.29	-50.31	-196.08	-295.58
UMS 10a	4.40	3.84	55.72	50.57	157.65	9.16	14.06
Udib 10a	4.63	4.58	4.95	5.45	-21.06	-83.58	-109.78
M 2a	8.16	8.11	5.24	-5.48	-2.73	-163.29	-250.59
M 5a	8.60	8.58	2.39	-9.69	-15.11	-137.45	-140.50
M 10a	9.38	9.33	4.75	-8.04	0.93	-104.22	-51.55
M 30a	9.93	9.87	5.75	-7.99	-8.28	-85.68	-10.64

Cierres %			Variación Pb				
Tasas	Actual	Previo	1d	5d	1m	Acum. 2025	12m
Tbill 1M	4.13	4.09	3.75	-2.30	-13.94	-14.40	-119.21
Libor 1M	4.96	4.96	0.16	-0.91	-34.97	-50.90	-47.33
Tbill 12M	3.97	3.96	0.98	-9.35	-16.54	-17.59	-113.63
Libor 12M	6.04	5.96	8.13	11.61	31.11	55.93	242.24
GT 10a	4.28	4.24	3.52	-9.82	-16.67	-29.21	-0.95
Japon 10a	1.43	1.42	1.70	3.95	-2.85	34.75	36.25
Alemania 10a	2.59	2.57	2.21	7.36	5.90	22.52	14.29
U.K. 10a	4.50	4.47	3.21	-3.31	-16.18	-6.19	37.34
Francia 10a	3.26	3.25	1.72	2.04	6.05	7.05	-0.18
Espana 10a	3.22	3.21	1.40	0.90	8.96	16.63	-12.80
Italia 10a	3.47	3.45	2.06	-2.40	-4.48	-4.91	-55.23
Brasil 10a	13.83	13.87	-3.84	0.02	-10.39	-133.52	165.61

Cierres			Variación				
Índices	Actual	Previo	1d	5d	1m	Acum. 2025	12m
Dow Jones	43,819	43,387	1.00%	3.82%	3.48%	3.00%	11.89%
S&P 500	6,173	6,141	0.52%	3.44%	4.25%	4.96%	12.59%
Nasdaq	20,273	20,168	0.52%	4.25%	5.60%	4.99%	13.52%
Russel	3,509	3,492	0.49%	3.39%	4.17%	4.52%	12.85%
SP/BMV IPC	57,392	57,474	-0.14%	2.00%	-2.05%	15.91%	9.71%
Bovespa	136,866	137,114	-0.18%	-0.18%	-1.92%	13.79%	10.10%
EuroStoxx	5,326	5,244	1.56%	1.76%	-1.66%	8.78%	8.63%
Dax	24,033	23,649	1.62%	2.92%	-0.80%	20.71%	31.97%
Cac 40	7,692	7,557	1.78%	1.34%	-1.73%	4.21%	2.14%
Ibex 35	13,969	13,816	1.11%	0.86%	-1.90%	20.47%	27.55%
FTSE100	8,799	8,736	0.72%	0.28%	0.24%	7.66%	7.57%
FTSEMIB	39,742	39,351	0.99%	1.30%	-0.95%	16.25%	19.75%
Nikkei	40,151	39,585	1.43%	4.55%	5.76%	0.64%	1.43%
HangSeng	24,284	24,325	-0.17%	3.20%	4.27%	21.06%	37.05%
Shangai	3,424	3,448	-0.70%	1.91%	2.29%	2.16%	15.39%
India	84,059	83,756	0.36%	2.00%	3.20%	7.58%	6.36%

Cierres			Variación				
Comodities	Actual	Previo	1d	5d	1m	Acum. 2025	12m
Oro	3,274	3,328	-1.61%	-2.80%	-0.81%	24.76%	40.66%
Plata	36	37	-1.81%	-0.05%	8.20%	24.53%	24.23%
Cobre	507	507	0.00%	4.81%	7.56%	25.82%	17.04%
Wti	65	65	-0.18%	-13.09%	6.95%	-9.20%	-20.33%
Brent	67	68	-0.44%	-12.44%	5.21%	-9.66%	-21.95%
Mezcla	61	61	-0.15%	-12.93%	5.47%	-8.32%	-19.25%

Directorio

DIRECCIÓN DE ANALISIS ECONÓMICO CAMBIARIO Y BURSÁTIL

Janneth Quiroz Zamora	Directora de Análisis Económico, Cambiario y Bursátil	T. 5230-0200 Ext. 0669	jquirozz@monex.com.mx
J. Roberto Solano Pérez	Gerente de Análisis Económico, Cambiario y Bursátil	T. 5230-0200 Ext. 0760	jsolano@monex.com.mx
Brian Rodríguez Ontiveros	Analista Bursátil	T. 5230-0200 Ext. 4195	brodriguez01@monex.com.mx
André Maurin Parra	Analista Económico	T. 5230-0200 Ext. 2307	amauring@monex.com.mx
Rosa M. Rubio Kantún	Analista Económico	T. 5230-0200 Ext. 4465	rmrubio@monex.com.mx
Kevin Louis Castro	Analista Económico	T. 5230-0200 Ext. 0686	klouisc@monex.com.mx
César Adrián Salinas Garduño	Analista de Sistemas de Información	T. 5230-0200 Ext. 4790	casalinasg@monex.com.mx

Disclaimer

Nosotros, el Área de Análisis y Estrategia Bursátil, certificamos que las opiniones contenidas en este documento reflejan exclusivamente el punto de vista del analista responsable de su elaboración. Asimismo, certificamos que no hemos recibido, ni recibiremos, compensación alguna directa o indirecta a cambio de expresar una opinión específica de este reporte.

Es importante mencionar que los analistas no mantienen inversiones directas o a través de interpósita persona, en los valores o instrumentos derivados objeto del reporte de análisis, así como que ninguno de los miembros del Consejo, directores generales y directivos del nivel inmediato inferior a éste, funge con algún cargo en las emisoras que pueden ser objeto de análisis en el presente documento.

En los últimos doce meses, es posible que Monex Grupo Financiero, S.A. de C.V. y/o las Entidades Financieras que lo conforman (en lo sucesivo "Monex"), a través de sus áreas de negocio, haya recibido compensaciones por prestar algún servicio de representación común, financiamiento corporativo, banca de inversión, asesoría corporativa u otorgamiento de créditos bancarios, a emisoras que pueden ser objeto de análisis en el presente informe. Monex no mantiene inversiones, al cierre del último trimestre, directa o indirectamente, en valores o instrumentos financieros derivados, cuyo subyacente sean valores, objeto del presente reporte, que representen el uno por ciento o más de su cartera de inversión, de los valores en circulación o del subyacente de los valores emitidos.

Este reporte está dirigido a la Dirección de Promoción de Banca Privada, Asesoría Patrimonial y Banca de Empresas de Monex. Las recomendaciones reflejan una expectativa de comportamiento de un valor contra su mercado de referencia y en un plazo determinado. Este comportamiento puede estar explicado por el valor fundamental de la compañía, pero también por otros factores. El cálculo del valor fundamental realizado se basa en una combinación de una o más metodologías generalmente aceptadas en los análisis financieros, y que pueden incluir, entre otras, análisis de múltiplos, flujos de efectivo descontados, análisis por partes o alguna otra que aplique al caso particular que se esté analizando. Sin perjuicio de lo que antecede, podrían tener más peso otros factores, entre los que se encuentran el flujo de noticias, momento de beneficios, fusiones y adquisiciones, el apetito del mercado por un determinado sector, entre otros; estos factores pueden llevar a una recomendación opuesta a la indicada solamente por el valor fundamental y su comparación directa con la cotización.

Nuestra política de recomendación contempla los siguientes escenarios: Compra. - Cuando el rendimiento esperado de la acción supere en más del 5% el rendimiento esperado del IPyC; Mantener.- Cuando el rendimiento esperado de la acción se ubique entre el $\pm 5\%$ el rendimiento esperado del IPyC; Venta.- Cuando el rendimiento esperado de la acción sea inferior en más del 5% el rendimiento esperado del IPyC.

El presente documento fue elaborado por Monex con información pública obtenida de fuentes consideradas como fidedignas, sin embargo, no existe garantía, explícita o implícita, de su confiabilidad, por lo que Monex no ofrece ninguna garantía en cuanto a su precisión o integridad. El inversionista que tenga acceso al presente documento debe ser consciente de que los valores, instrumentos o inversiones a que el mismo se refiere pueden no ser adecuados para sus objetivos específicos de inversión, su posición financiera o su perfil de riesgo. El contenido de este mensaje no constituye una oferta, invitación o solicitud de Monex para comprar, vender o suscribir ninguna clase de valores o bien para la realización de operaciones específicas. Monex no asume, ni asumirá obligación alguna derivada del contenido del presente documento, por lo que ningún tercero podrá alegar un daño, perjuicio, pérdida o menoscabo en su patrimonio derivado de decisiones de inversión que hubiese basado en este documento. Las opiniones aquí expresadas sólo representan la opinión del analista y no representan la opinión de Monex ni de sus funcionarios. Los empleados de las áreas de promoción, operación, directivos o cualquier otro profesional de Monex, podrían proporcionar comentarios de mercado, verbalmente o por escrito a los clientes que reflejen opiniones contrarias a las expresadas en el presente documento. Inclusive, Monex o cualquiera de sus promotores, operadores, afiliados o personas relacionadas podrían realizar decisiones de inversión inconsistentes con las opiniones expresadas en el presente documento.