

Cierre: 26 septiembre 2025

26 de septiembre de 2025

Análisis Económico,
Cambiario y Bursátil

- El peso cerró la sesión con una apreciación de 0.57%, manteniéndose en el rango de fluctuación entre \$18.32 y \$18.51 (estimamos hacia el overnight: \$18.31 - \$18.42).
- Mercados accionarios en EUA y México con movimientos positivos.

Económico: inflación PCE en EUA

La agenda del día fue bastante robusta, pero destacó la publicación del reporte de inflación PCE en EUA, la cual aumentó 2.7% anual, desde 2.6%, en línea con las expectativas del mercado. Por su parte, el componente subyacente se mantuvo sin cambios en 2.9%.

El peso revierte su retroceso semanal

Hoy, el peso avanzó y cerró con una cotización de \$18.37 por dólar, mostrando una apreciación de 0.57% respecto al cierre previo. El DXY retrocedió y cerró con una pérdida de 0.40% respecto al cierre anterior. El peso se benefició de la debilidad de dólar, después de que el reporte clave de inflación en EUA no reflejara en su totalidad las presiones de los aranceles vigentes. Hacia el overnight, esperaríamos que el peso oscile en un rango entre \$18.31 y \$18.42, considerando la tendencia del tipo de cambio, a la espera de una agenda económica bastante modesta el lunes.

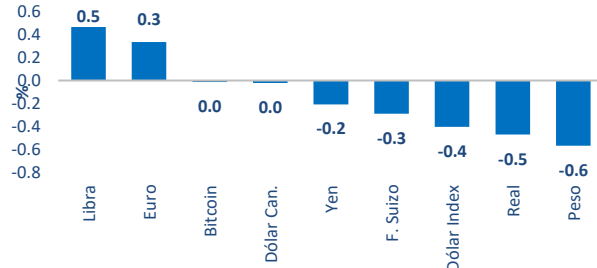
Mercados accionarios al alza

Al cierre de la semana, los tres principales índices accionarios en EE. UU. presentaron movimientos positivos, el Nasdaq, S&P 500 y Dow Jones avanzaron 0.44%, 0.59% y 0.65%, respectivamente. A nivel local, el IPyC avanzó 0.57%, ubicándose cerca de los 63,000.00 pts.

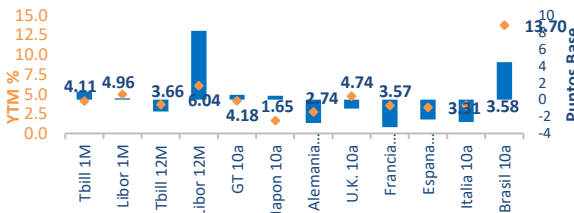
Divisas

	USD	EUR	JPY	GBP	CAD	BRL	MXN
MXN	18.3705	21.5027	0.1229	24.6312	13.1811	0.2906	PESOS
BRL	5.3384	6.2486	0.6560	7.1577	3.8304	REALES	0.2906
CAD	1.3937	1.6313	0.0093	1.8687	DOLARES	0.2611	0.0759
GBP	0.7458	0.8730	0.0050	LIBRAS	0.5351	0.1397	0.0406
JPY	149.4900	174.9780	YENES	200.4362	107.2612	28.0028	8.1375
EUR	0.8543	EUROS	0.0057	1.1455	0.6130	0.1600	0.0465
USD	DOLARES	1.1705	0.0067	1.3408	0.7175	0.1873	0.0544

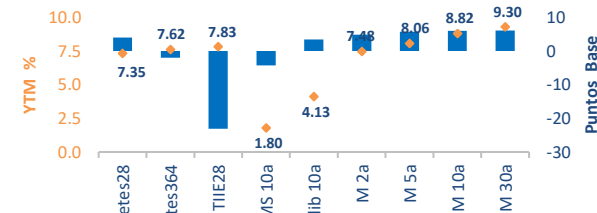
Divisas



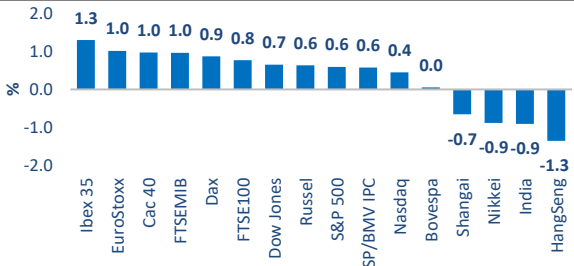
Tasas Internacionales



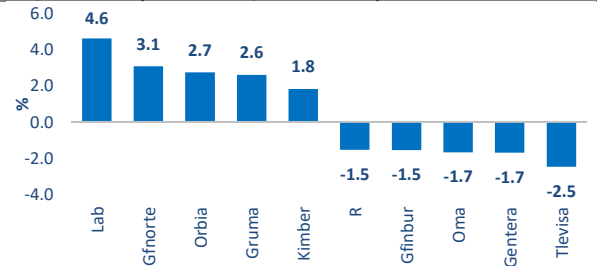
Tasas Locales



Índices



S&P/BMV IPC (Ganadoras/Perdedoras)



Cierres			Variación				
Dólar Index	Actual	Previo	1d	5d	1m	Acum. 2025	12m
Peso	18.37	18.48	-0.57%	-0.16%	-1.58%	-11.79%	-6.43%
Dólar Index	98.16	98.55	-0.40%	0.52%	-0.07%	-9.52%	-2.39%
Euro	1.17	1.17	0.33%	-0.35%	0.54%	13.05%	4.72%
Yen	149.49	149.80	-0.21%	1.04%	1.42%	-4.90%	3.23%
Libra	1.34	1.33	0.46%	-0.48%	-0.54%	7.12%	-0.06%
Dólar Can.	1.39	1.39	-0.02%	1.10%	0.71%	-3.11%	3.51%
F. Suizo	0.80	0.80	-0.29%	0.24%	-0.75%	-12.12%	-5.77%
Real	5.34	5.36	-0.47%	0.26%	-1.72%	-13.53%	-1.83%
Bitcoin	109,185.95	109,200.66	-0.01%	-5.39%	-1.95%	16.51%	68.81%

% Cierres			Variación Pb				
Tasas	Actual	Previo	1d	5d	1m	Acum. 2025	12m
Cetes28	7.35	7.31	4.00	-22.00	-25.00	-265.00	-297.00
Cetes364	7.62	7.64	-2.00	-2.00	-22.00	-244.00	-243.00
TIIE28	7.83	8.06	-23.14	-21.12	-19.11	-241.35	-308.85
UMS 10a	1.80	1.85	-4.27	24.26	-118.43	-250.47	-155.33
Udib 10a	4.13	4.09	3.45	1.80	-51.42	-133.81	-65.92
M 2a	7.48	7.43	4.85	2.59	-28.02	-231.37	-202.90
M 5a	8.06	8.01	5.69	2.10	-19.36	-190.97	-106.32
M 10a	8.82	8.76	6.00	3.50	-22.00	-160.60	-48.12
M 30a	9.30	9.24	6.07	5.97	-30.64	-148.58	-30.91

Cierres %			Variación Pb				
Tasas	Actual	Previo	1d	5d	1m	Acum. 2025	12m
Tbill 1M	4.11	4.10	0.95	7.91	-18.52	-16.18	-59.48
Libor 1M	4.96	4.96	0.16	-0.91	-34.97	-50.90	-47.33
Tbill 12M	3.66	3.67	-1.41	7.29	-19.63	-48.80	-32.69
Libor 12M	6.04	5.96	8.13	11.61	31.11	55.93	242.24
GT 10a	4.18	4.17	0.57	4.81	-8.60	-39.35	37.92
Japon 10a	1.65	1.64	0.45	0.80	2.30	56.10	82.40
Alemania 10a	2.74	2.77	-2.77	-0.08	2.28	38.04	56.42
U.K. 10a	4.74	4.76	-1.08	3.05	0.54	17.99	73.59
Francia 10a	3.57	3.60	-3.27	1.49	7.00	37.41	58.85
Espana 10a	3.31	3.33	-2.36	1.80	-0.81	25.41	35.01
Italia 10a	3.58	3.61	-2.64	4.76	2.38	5.85	9.77
Brasil 10a	13.70	13.66	4.42	9.83	-32.39	-146.27	142.81

Cierres			Variación				
Índices	Actual	Previo	1d	5d	1m	Acum. 2025	12m
Dow Jones	46,247	45,947	0.65%	-0.15%	1.83%	8.70%	9.66%
S&P 500	6,644	6,605	0.59%	-0.31%	2.75%	12.96%	15.64%
Nasdaq	22,484	22,385	0.44%	-0.65%	4.36%	16.43%	23.60%
Russel	3,782	3,758	0.64%	-0.42%	2.74%	12.65%	15.60%
SP/BMV IPC	62,298	61,945	0.57%	1.79%	7.17%	25.82%	16.25%
Bovespa	145,378	145,306	0.05%	-0.33%	5.52%	20.86%	9.30%
EuroStoxx	5,500	5,445	1.01%	0.76%	2.16%	12.33%	9.28%
Dax	23,739	23,535	0.87%	0.42%	-1.71%	19.24%	23.40%
Cac 40	7,871	7,795	0.97%	0.22%	2.09%	6.64%	1.66%
Ibex 35	15,350	15,154	1.30%	0.59%	1.53%	32.39%	28.42%
FTSE100	9,285	9,214	0.77%	0.74%	0.21%	13.60%	12.07%
FTSEMIB	42,646	42,242	0.96%	0.79%	-0.02%	24.75%	23.94%
Nikkei	45,355	45,755	-0.87%	0.11%	6.17%	13.69%	13.87%
HangSeng	26,128	26,485	-1.35%	-1.57%	2.36%	30.25%	31.14%
Shanghai	3,828	3,853	-0.65%	0.21%	-1.04%	14.21%	27.56%
India	80,426	81,160	-0.90%	-2.66%	0.77%	2.93%	-6.01%

Cierres			Variación				
Comodities	Actual	Previo	1d	5d	1m	Acum. 2025	12m
Oro	3,767	3,749	0.46%	2.21%	11.00%	43.52%	40.95%
Plata	46	45	2.13%	7.11%	19.52%	59.66%	44.12%
Cobre	472	470	0.33%	3.21%	5.74%	17.11%	2.94%
Wti	65	65	0.57%	4.26%	3.32%	-8.88%	-3.43%
Brent	70	69	0.55%	4.68%	3.84%	-6.48%	-2.51%
Mezcla	64	64	0.24%	3.06%	0.38%	-4.18%	-2.75%

Directorio

DIRECCIÓN DE ANALISIS ECONÓMICO CAMBIARIO Y BURSÁTIL

Janneth Quiroz Zamora	Directora de Análisis Económico, Cambiario y Bursátil	T. 5230-0200 Ext. 0669	jquirozz@monex.com.mx
J. Roberto Solano Pérez	Gerente de Análisis Económico, Cambiario y Bursátil	T. 5230-0200 Ext. 0760	rsolano@monex.com.mx
Brian Rodríguez Ontiveros	Analista Bursátil	T. 5230-0200 Ext. 4195	brodriguez01@monex.com.mx
André Maurin Parra	Analista Económico	T. 5230-0200 Ext. 2307	amauring@monex.com.mx
Rosa M. Rubio Kantún	Analista Económico	T. 5230-0200 Ext. 4465	rmrubio@monex.com.mx
Kevin Louis Castro	Analista Económico	T. 5230-0200 Ext. 0686	klouisc@monex.com.mx
César Adrián Salinas Garduño	Analista de Sistemas de Información	T. 5230-0200 Ext. 4790	casalinasg@monex.com.mx

Disclaimer

Nosotros, el Área de Análisis y Estrategia Bursátil, certificamos que las opiniones contenidas en este documento reflejan exclusivamente el punto de vista del analista responsable de su elaboración. Asimismo, certificamos que no hemos recibido, ni recibiremos, compensación alguna directa o indirecta a cambio de expresar una opinión específica de este reporte.

Es importante mencionar que los analistas no mantienen inversiones directas o a través de interpósita persona, en los valores o instrumentos derivados objeto del reporte de análisis, así como que ninguno de los miembros del Consejo, directores generales y directivos del nivel inmediato inferior a éste, funge con algún cargo en las emisoras que pueden ser objeto de análisis en el presente documento.

En los últimos doce meses, es posible que Monex Grupo Financiero, S.A. de C.V. y/o las Entidades Financieras que lo conforman (en lo sucesivo "Monex"), a través de sus áreas de negocio, haya recibido compensaciones por prestar algún servicio de representación común, financiamiento corporativo, banca de inversión, asesoría corporativa u otorgamiento de créditos bancarios, a emisoras que pueden ser objeto de análisis en el presente informe. Monex no mantiene inversiones, al cierre del último trimestre, directa o indirectamente, en valores o instrumentos financieros derivados, cuyo subyacente sean valores, objeto del presente reporte, que representen el uno por ciento o más de su cartera de inversión, de los valores en circulación o del subyacente de los valores emitidos.

Este reporte está dirigido a la Dirección de Promoción de Banca Privada, Asesoría Patrimonial y Banca de Empresas de Monex. Las recomendaciones reflejan una expectativa de comportamiento de un valor contra su mercado de referencia y en un plazo determinado. Este comportamiento puede estar explicado por el valor fundamental de la compañía, pero también por otros factores. El cálculo del valor fundamental realizado se basa en una combinación de una o más metodologías generalmente aceptadas en los análisis financieros, y que pueden incluir, entre otras, análisis de múltiplos, flujos de efectivo descontados, análisis por partes o alguna otra que aplique al caso particular que se esté analizando. Sin perjuicio de lo que antecede, podrían tener más peso otros factores, entre los que se encuentran el flujo de noticias, momento de beneficios, fusiones y adquisiciones, el apetito del mercado por un determinado sector, entre otros; estos factores pueden llevar a una recomendación opuesta a la indicada solamente por el valor fundamental y su comparación directa con la cotización.

Nuestra política de recomendación contempla los siguientes escenarios: Compra. - Cuando el rendimiento esperado de la acción supere en más del 5% el rendimiento esperado del IPyC; Mantener.- Cuando el rendimiento esperado de la acción se ubique entre el $\pm 5\%$ el rendimiento esperado del IPyC; Venta.- Cuando el rendimiento esperado de la acción sea inferior en más del 5% el rendimiento esperado del IPyC.

El presente documento fue elaborado por Monex con información pública obtenida de fuentes consideradas como fidedignas, sin embargo, no existe garantía, explícita o implícita, de su confiabilidad, por lo que Monex no ofrece ninguna garantía en cuanto a su precisión o integridad. El inversionista que tenga acceso al presente documento debe ser consciente de que los valores, instrumentos o inversiones a que el mismo se refiere pueden no ser adecuados para sus objetivos específicos de inversión, su posición financiera o su perfil de riesgo. El contenido de este mensaje no constituye una oferta, invitación o solicitud de Monex para comprar, vender o suscribir ninguna clase de valores o bien para la realización de operaciones específicas. Monex no asume, ni asumirá obligación alguna derivada del contenido del presente documento, por lo que ningún tercero podrá alegar un daño, perjuicio, pérdida o menoscabo en su patrimonio derivado de decisiones de inversión que hubiese basado en este documento. Las opiniones aquí expresadas sólo representan la opinión del analista y no representan la opinión de Monex ni de sus funcionarios. Los empleados de las áreas de promoción, operación, directivos o cualquier otro profesional de Monex, podrían proporcionar comentarios de mercado, verbalmente o por escrito a los clientes que reflejen opiniones contrarias a las expresadas en el presente documento. Inclusive, Monex o cualquiera de sus promotores, operadores, afiliadas o personas relacionadas podrían realizar decisiones de inversión inconsistentes con las opiniones expresadas en el presente documento.