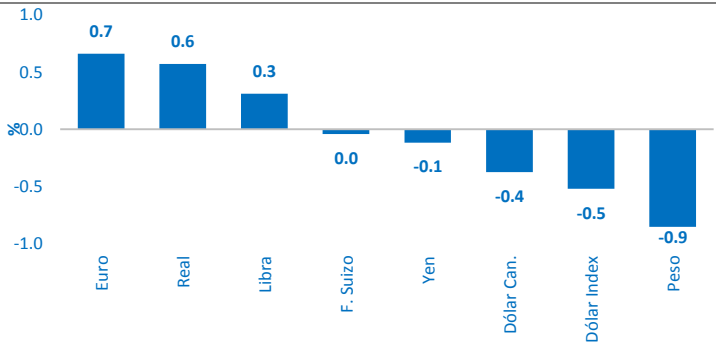


# Al Cierre de los Mercados...

Dirección de Análisis y Estrategia Bursátil

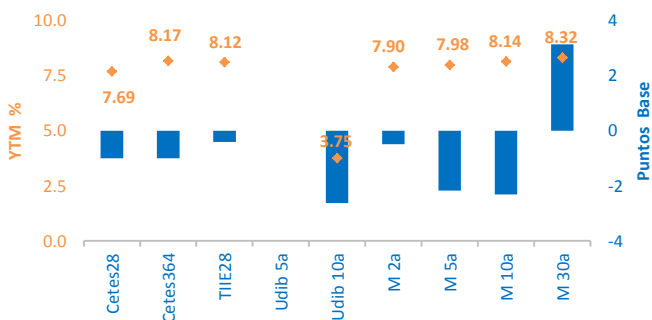
## Divisas



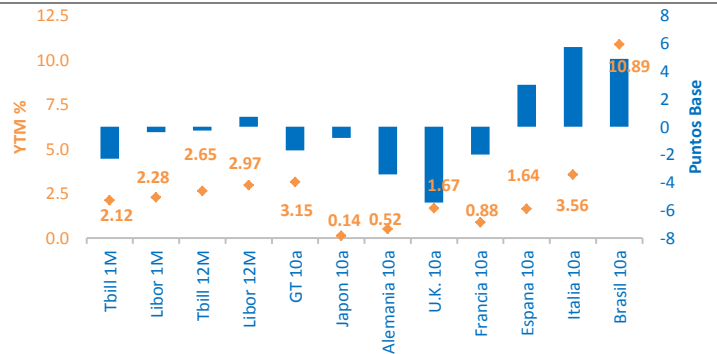
## Divisas

	USD	EUR	JPY	GBP	CAD	BRL	MXN
MXN	18.9916	22.0227	0.1694	25.1392	14.5876	0.1989	PESOS
BRL	3.7776	4.3805	0.6398	5.0004	2.9016	REALES	5.0274
CAD	1.3019	1.5097	0.0116	1.7233	DOLARES	0.3446	0.0686
GBP	0.7555	0.8760	0.0067	LIBRAS	0.5803	0.2000	0.0398
JPY	112.1400	130.0375	YENES	148.4397	86.1356	29.6855	5.9047
EUR	0.8624	EUROS	0.0077	1.1415	0.6624	0.2283	0.0454
USD	DOLARES	1.1596	0.0089	1.3237	0.7681	0.2647	0.0527

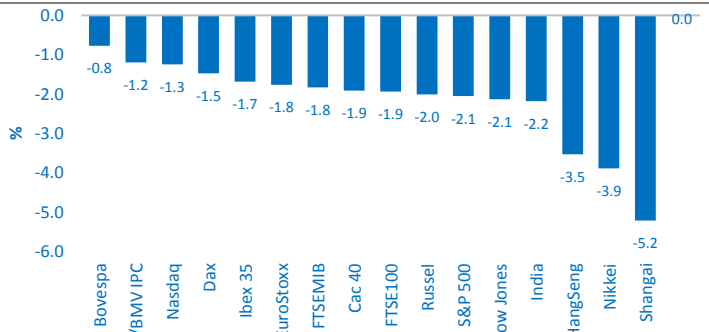
## Tasas Locales



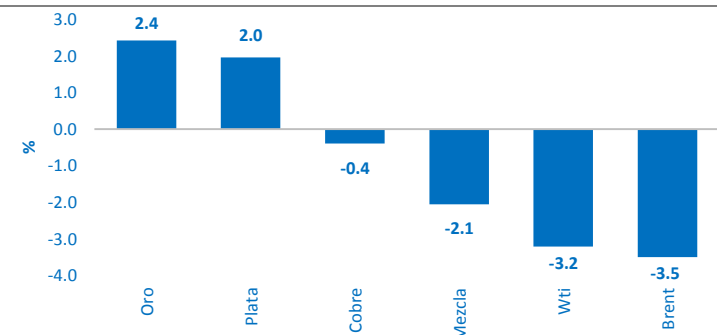
## Tasas Internacionales



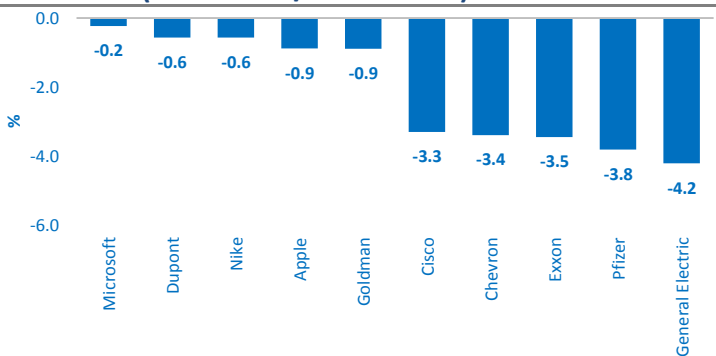
## Índices



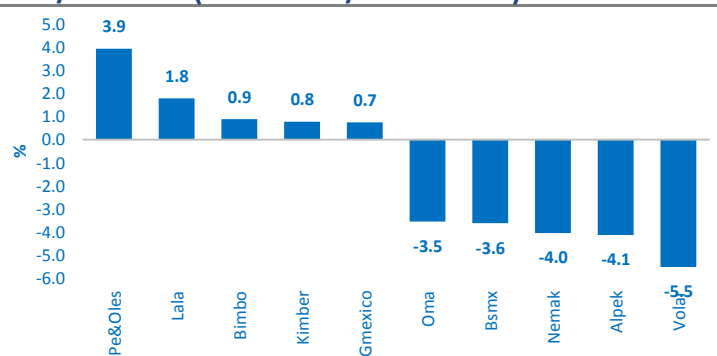
## Commodities



## Dow Jones (Ganadoras/Perdedoras)



## S&P/BMV IPC (Ganadoras/Perdedoras)



Divisas	Cierres				Variacion			
	Actual	Previo	1d	5d	1m	Acum 2018	12m	
Peso	18.99	19.15	-0.85%	-0.63%	-1.02%	-3.39%	1.51%	
Dólar Index	95.01	95.51	-0.52%	-0.77%	-0.25%	3.13%	2.15%	
Euro	1.16	1.15	0.66%	0.71%	-0.09%	-3.41%	-2.22%	
Yen	112.14	112.27	-0.12%	-1.55%	0.46%	-0.49%	-0.32%	
Libra	1.32	1.32	0.31%	1.66%	1.57%	-2.04%	0.11%	
Dólar Can.	1.30	1.31	-0.37%	0.74%	-0.37%	3.56%	4.50%	
F. Suizo	0.99	0.99	-0.04%	-0.20%	1.79%	1.58%	1.66%	
Real	3.78	3.76	0.57%	-2.52%	-9.04%	14.04%	19.05%	

Tasas	% Cierres				Variacion Pb			
	Actual	Previo	1d	5d	1m	Acum 2018	12m	
Cetes28	7.69	7.70	-1.00	-1.00	-1.00	44.00	66.00	
Cetes364	8.17	8.18	-1.00	10.00	-9.00	60.00	101.00	
TIEE28	8.12	8.12	-0.41	0.29	0.04	48.43	73.34	
Udib 5a								
Udib 10a	3.75	3.78	-2.63	-1.84	-1.68	21.03	40.26	
M 2a	7.90	7.91	-0.49	12.30	-6.05	31.92	106.72	
M 5a	7.98	8.01	-2.17	11.12	-3.76	38.90	111.77	
M 10a	8.14	8.16	-2.31	13.15	6.20	49.69	101.37	
M 30a	8.32	8.28	3.14	13.82	14.65	52.90	77.61	

Tasas	Cierres %				Variacion Pb			
	Actual	Previo	1d	5d	1m	Acum 2018	12m	
Tbill 1M	2.12	2.15	-2.30	-2.54	17.34	89.97	111.53	
Libor 1M	2.28	2.29	-0.39	0.39	14.43	71.89	104.54	
Tbill 12M	2.65	2.65	-0.28	3.71	13.23	91.53	124.84	
Libor 12M	2.97	2.96	0.71	4.19	10.65	86.22	116.24	
GT 10a	3.15	3.16	-1.69	-4.10	17.05	74.06	79.79	
Japon 10a	0.14	0.15	-0.80	-1.30	3.10	9.80	8.00	
Alemania 10a	0.52	0.55	-3.42	-1.26	8.83	9.38	5.63	
U.K. 10a	1.67	1.73	-5.45	0.52	17.37	48.36	29.29	
Francia 10a	0.88	0.90	-1.99	0.72	14.27	9.93	-0.35	
Espana 10a	1.64	1.61	3.02	8.03	17.65	8.28	1.27	
Italia 10a	3.56	3.50	5.72	23.55	62.05	155.51	140.47	
Brasil 10a	10.89	10.84	4.88	-31.12	-157.43	62.90	109.16	

Índices	Cierres				Variacion			
	Actual	Previo	1d	5d	1m	Acum 2018	12m	
Dow Jones	25,053	25,599	-2.13%	-5.91%	-3.54%	1.35%	9.53%	
S&P 500	2,728	2,786	-2.06%	-5.97%	-5.52%	2.05%	6.78%	
Nasdaq	7,329	7,422	-1.25%	-6.99%	-8.07%	6.17%	10.99%	
Russel	1,610	1,643	-2.01%	-6.05%	-6.22%	1.70%	6.16%	
SP/BMV IPC	47,558	48,136	-1.20%	-2.31%	-2.74%	-3.64%	-5.15%	
Bovespa	83,031	83,679	-0.77%	0.09%	11.22%	8.68%	8.31%	
EuroStoxx	3,209	3,267	-1.77%	-4.92%	-3.09%	-8.41%	-11.04%	
Dax	11,539	11,713	-1.48%	-5.76%	-3.60%	-10.67%	-11.04%	
Cac 40	5,106	5,206	-1.92%	-5.63%	-3.36%	-3.88%	-4.77%	
Ibex 35	9,008	9,163	-1.69%	-3.29%	-2.97%	-10.31%	-12.36%	
FTSE100	7,007	7,146	-1.94%	-5.55%	-3.67%	-8.86%	-6.99%	
FTSEMIB	19,357	19,719	-1.84%	-6.09%	-7.18%	-11.42%	-14.17%	
Nikkei	22,591	23,506	-3.89%	-6.30%	-0.06%	-0.76%	7.81%	
HangSeng	25,266	26,193	-3.54%	-5.10%	-4.09%	-15.55%	-11.22%	
Shangai	2,583	2,726	-5.22%	-7.46%	-2.74%	-21.88%	-23.70%	
India	34,001	34,761	-2.19%	-3.32%	-9.12%	-0.16%	6.81%	
Rusia								

Comodities	Cierres				Variacion			
	Actual	Previo	1d	5d	1m	Acum 2018	12m	
Oro	1,224	1,195	2.42%	1.98%	2.09%	-6.07%	-5.27%	
Plata	15	14	1.96%	-0.10%	3.10%	-13.92%	-15.11%	
Cobre	277	278	-0.40%	-0.29%	6.36%	-16.09%	-10.53%	
Wti	71	73	-3.21%	-4.72%	2.27%	17.21%	38.05%	
Brent	80	83	-3.50%	-5.20%	1.42%	19.90%	40.81%	
Mezcla	76	77	-2.06%	-2.52%	14.13%	34.85%	57.79%	

## Directorio

### Dirección de Análisis y Estrategia Bursátil

Carlos A. González Tabares	Director de Análisis y Estrategia Bursátil	T. 5231-4521	<a href="mailto:crgonzalez@monex.com.mx">crgonzalez@monex.com.mx</a>
Janneth Quiroz Zamora	Subdirector de Análisis Económico	T. 5231-0200 Ext. 0669	<a href="mailto:jquirozz@monex.com.mx">jquirozz@monex.com.mx</a>
P. Alessandra Ortiz Rodríguez	Analista Económico	T. 5231-0200 Ext. 0793	<a href="mailto:paortizr@monex.com.mx">paortizr@monex.com.mx</a>
Fernando E. Bolaños S.	Gerente de Análisis	T. 5230-0200 Ext. 0720	<a href="mailto:fbolanos@monex.com.mx">fbolanos@monex.com.mx</a>
J. Roberto Solano Pérez	Analista Bursátil Sr.	T. 5230-0200 Ext. 4451	<a href="mailto:jrsolano@monex.com.mx">jrsolano@monex.com.mx</a>
Verónica Uribe Boyzo	Analista Bursátil	T. 5230-0200 Ext. 4287	<a href="mailto:vuribeb@monex.com.mx">vuribeb@monex.com.mx</a>
Juan Francisco Caudillo Lira	Analista Técnico Sr.	T. 5231-0016	<a href="mailto:jcaudillo@monex.com.mx">jcaudillo@monex.com.mx</a>
César Adrian Salinas Garduño	Analista de Sistemas de Información	T. 5230-0200 Ext. 4790	<a href="mailto:casalinasg@monex.com.mx">casalinasg@monex.com.mx</a>

## Disclaimer

Nosotros, el Área de Análisis y Estrategia Bursátil, certificamos que las opiniones contenidas en este documento reflejan exclusivamente el punto de vista del analista responsable de su elaboración. Asimismo, certificamos que no hemos recibido, ni recibiremos, compensación alguna directa o indirecta a cambio de expresar una opinión específica de este reporte.

Es importante mencionar que los analistas no mantienen inversiones directas o a través de interpósita persona, en los valores o instrumentos derivados objeto del reporte de análisis, así como que ninguno de los miembros del Consejo, directores generales y directivos del nivel inmediato inferior a éste, funge con algún cargo en las emisoras que pueden ser objeto de análisis en el presente documento.

En los últimos doce meses, es posible que Monex Grupo Financiero, S.A. de C.V. y/o las sociedades que forman parte del grupo (en lo sucesivo "Monex"), a través de sus áreas de negocio, haya recibido compensaciones por prestar algún servicio de representación común, financiamiento corporativo, banca de inversión, asesoría corporativa u otorgamiento de créditos bancarios, a emisoras que pueden ser objeto de análisis en el presente informe.

Este reporte está dirigido a la Dirección de Promoción. Las recomendaciones reflejan una expectativa de comportamiento de la acción contra su mercado de referencia y en un plazo determinado. Este comportamiento puede estar explicado por el valor fundamental de la compañía, pero también por otros factores. El cálculo del valor fundamental realizado se basa en una combinación de una o más metodologías generalmente aceptadas en los análisis financieros, y que pueden incluir, entre otras, análisis de múltiplos, flujos de efectivo descontados, análisis por partes o alguna otra que aplique al caso particular que se esté analizando. Sin perjuicio de lo que antecede, podrían tener más peso otros factores, entre los que se encuentran el flujo de noticias, momento de beneficios, fusiones y adquisiciones, el apetito del mercado por un determinado sector, entre otros; estos factores pueden llevar a una recomendación opuesta a la indicada solamente por el valor fundamental y su comparación directa con la cotización.

Nuestra política de recomendación contempla los siguientes escenarios: Compra.- Cuando el rendimiento esperado de la acción supere en más del 5% el rendimiento esperado del IPyC; Mantener.- Cuando el rendimiento esperado de la acción se ubique entre el  $\pm$  5% el rendimiento esperado del IPyC; Venta.- Cuando el rendimiento esperado de la acción sea inferior en más del 5% el rendimiento esperado del IPyC.

El presente documento fue elaborado por Monex con información pública obtenida de fuentes consideradas como fidedignas, sin embargo no existe garantía, explícita o implícita, de su confiabilidad, por lo que Monex no ofrece ninguna garantía en cuanto a su precisión o integridad. El inversionista que tenga acceso al presente documento debe ser consciente de que los valores, instrumentos o inversiones a que el mismo se refiere pueden no ser adecuados para sus objetivos específicos de inversión, su posición financiera o su perfil de riesgo. El contenido de este mensaje no constituye una oferta, invitación o solicitud de Monex para comprar, vender o suscribir ninguna clase de valores o bien para la realización de operaciones específicas. Monex no asume, ni asumirá obligación alguna derivada del contenido del presente documento, por lo que ningún tercero podrá alegar un daño, perjuicio, pérdida o menoscabo en su patrimonio derivado de decisiones de inversión que hubiese basado en este documento. Las opiniones aquí expresadas sólo representan la opinión del analista y no representan la opinión de Monex ni de sus funcionarios. Los empleados de las áreas de promoción, operación, directivos o cualquier otro profesional de Monex, podrían proporcionar comentarios de mercado, verbalmente o por escrito a los clientes que reflejen opiniones contrarias a las expresadas en el presente documento. Inclusive, Monex o cualquiera de sus promotores, operadores, afiliadas o personas relacionadas podrían realizar decisiones de inversión inconsistentes con las opiniones expresadas en el presente documento.