

Mercados al alza, posible apertura de gobierno...

10 de noviembre de 2025

Análisis Económico,  
Cambiario y Bursátil

Mercado

- Al inicio de la semana, los mercados accionarios muestran un desempeño positivo, reflejando un renovado optimismo entre los inversionistas ante la creciente probabilidad de que los legisladores en EE. UU. logren un acuerdo para reabrir el gobierno. El fin del cierre permitiría una mayor claridad en torno a indicadores económicos clave como el empleo y la inflación, lo que contribuiría a reducir la incertidumbre sobre la economía y la trayectoria de las tasas de interés. No obstante, persiste cierta cautela entre los inversionistas debido a la sobrevaluación de algunos activos, especialmente en el sector tecnológico. En el ámbito corporativo, destaca el anuncio de que Pfizer alcanzó un acuerdo por \$10,000 mdd para adquirir a *Metsera*, empresa especializada en el desarrollo de tratamientos contra la obesidad.

Economía

- Al inicio de la semana, la [agenda económica](#) está prácticamente vacía.
- Noruega:** La inflación de octubre se situó en 3.3% anual, desde 3.6% previo, con lo que superó al consenso del mercado de 3.1%.
- Eurozona:** El índice de confianza del inversor mostró una caída a -7.4 puntos en noviembre, profundizando la caída de -5.4 del mes previo e incumpliendo con las expectativas de -3.9.
- EUA:** A las 07:30 hablará Mary Daly, presidenta de la FED de San Francisco y miembro del FOMC, por lo que su mensaje podría dar pistas sobre los próximos movimientos de política monetaria..

Divisas

- Peso:** En la sesión overnight, el tipo de cambio USD/MXN mostró volatilidad bajista y ahora cotiza en \$18.38, lo que implica una apreciación del peso en 0.35% respecto al cierre previo (un avance semanal de 0.55% y una pérdida de 0.83% respecto al mes previo). Hoy, el peso es favorecido por el retroceso del dólar y un mayor apetito por el riesgo a nivel global, en línea con la apreciación del 87% de las divisas de economías emergentes, considerando el avance en el Senado estadounidense para reactivar las operaciones federales.
- Índice Dólar:** Retrocede -0.02%, ante el posible fin del cierre de Gobierno en EUA.
- Euro:** Avanza 0.01%, gracias al debilitamiento del dólar.
- Libra:** Se aprecia 0.14%, mientras los inversores esperan conocer datos de empleo y PIB de Reino Unido en la semana.
- Bitcoin:** Sube 1.40%, recuperando el atractivo de los inversores..

Deuda

- El Bono a 10 años de EUA** presenta un avance de 3.31pb, se ubica en 4.13%.
- El Bono a 10 años de México**, presenta un aumento de 5.01pb, para situarse en 8.92%.

Accionario

- Las bolsas en Asia** cerraron positivas, destacando el avance de 1.55% del Hang Seng.
- Las bolsas en Europa** presentan movimientos positivos, en donde el Euro Stoxx presenta un avance de 1.86%.
- En EUA**, los futuros operan positivos, destacando el avance del Nasdaq de 1.50%.

Commodities

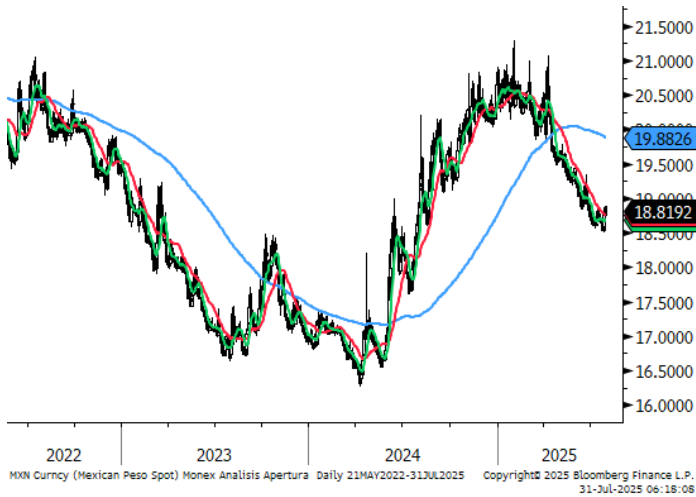
- Los precios de los commodities** presentan movimientos positivos, destacando el avance de la plata y el gas natural de 3.6% y 3.4% respectivamente.

Mercados a la Apertura

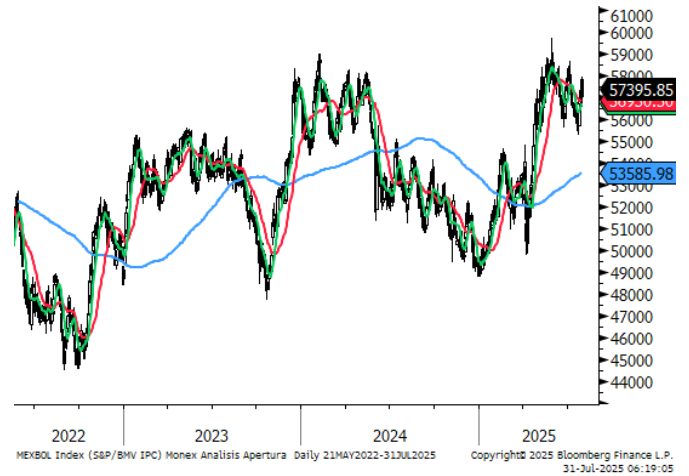
Divisas	Actual	Var %
Índice Dólar	99.59	-0.02%
Peso / Dólar	18.38	0.35%
Yen / Dólar	154.12	-0.45%
Franco Suizo / Dólar	0.81	-0.05%
Dólar Canad. / Dólar	1.40	0.21%
Euro / Dólar	1.16	0.01%
Libra Esterlina / Dólar	1.32	0.14%
Bitcoin/Dólar	105,973.64	1.40%
Mdo. Dinero	Actual	pb
Cetes28	7.21	-8.00
TIIE28	7.51	-25.14
Udibono 10a	3.99	4.12
México 10a	8.92	5.01
Tbill 1M	3.91	7.06
Libor 1M	4.96	0.16
EUA 10a	4.13	3.31
Japón 10a	1.70	2.75
Alemania 10a	2.68	1.10
Reino Unido 10a	4.48	1.27
Francia 10a	3.45	-0.73
España 10a	3.18	-0.11
Brasil 10a	13.78	-2.57
Accionarios	Actual	Var %
Nikkei	50,912	1.26%
Hang Seng	26,649	1.55%
Euro Stoxx 50	5,670	1.86%
Dax	24,018	1.90%
Cac 40	8,068	1.49%
Ibex 35	16,147	1.54%
FTSE 100	9,776	0.97%
Ibex 35	16,147	1.54%
S&P/BMV IPC (Fut)	63,496	0.69%
Dow Jones (Fut)	47,300	0.46%
S&P 500 (Fut)	6,819	0.97%
Nasdaq (Fut)	25,543	1.50%
Commodities	Actual	Var %
Oro (usd-onz)	4,089.25	2.20%
Plata (usd-onz)	50.08	3.63%
Cobre (usd-libra)	5.03	1.55%
Petr. WTI (barril)	59.95	0.33%
Petr. Brent (barril)	63.85	0.35%
Mezcla Mex. (barril)	56.81	0.53%
Gas N. (usd/MMBtu)	4.46	3.43%

Fuente:Monex con datos de Bloomberg.

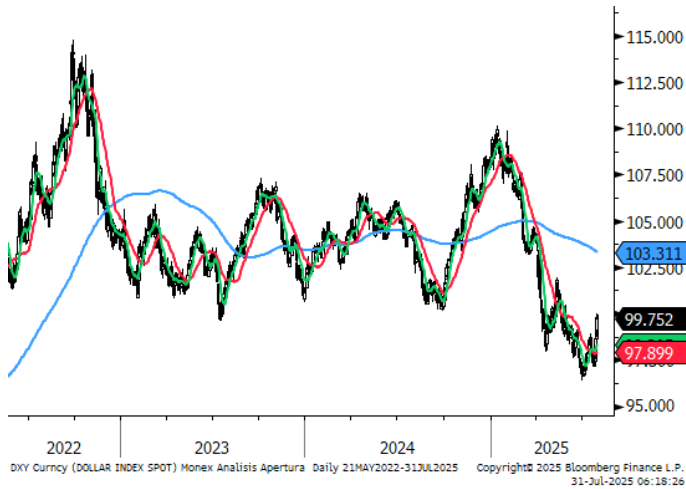
## Peso / Dólar



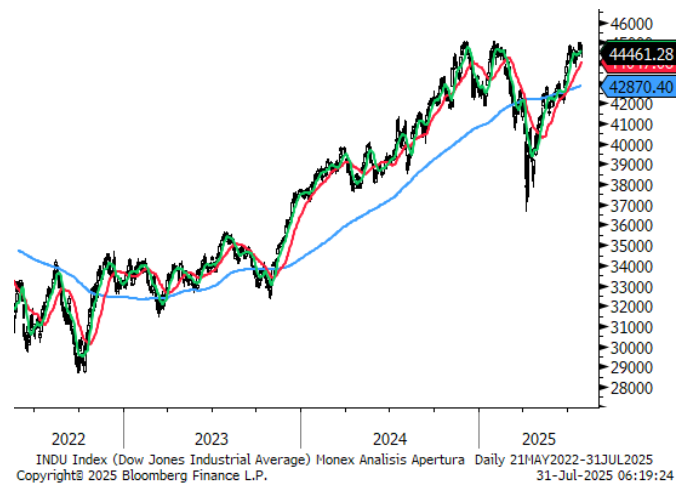
## S&P/BMV IPC



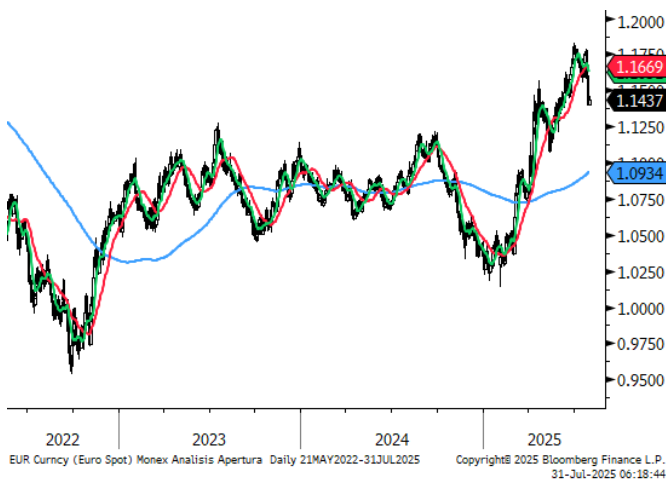
## Índice Dólar



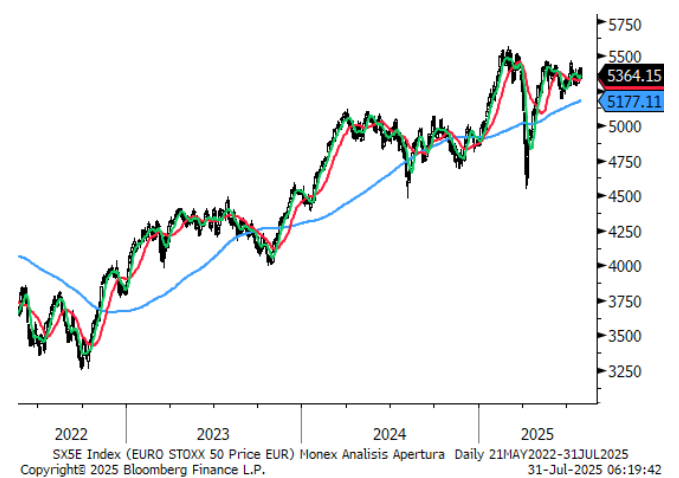
## Dow Jones



## Dólar / Euro



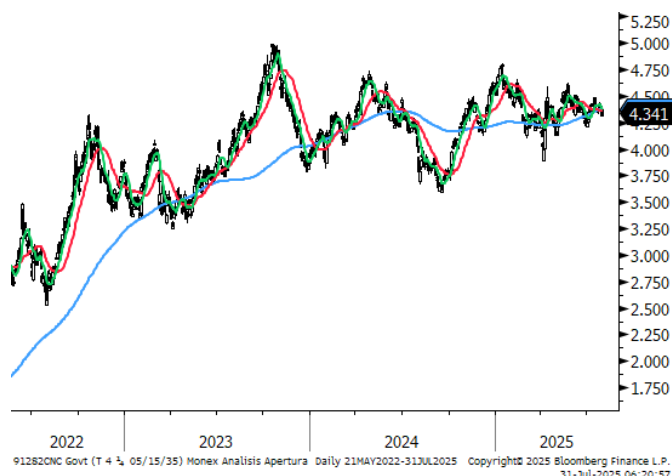
## Euro Stoxx



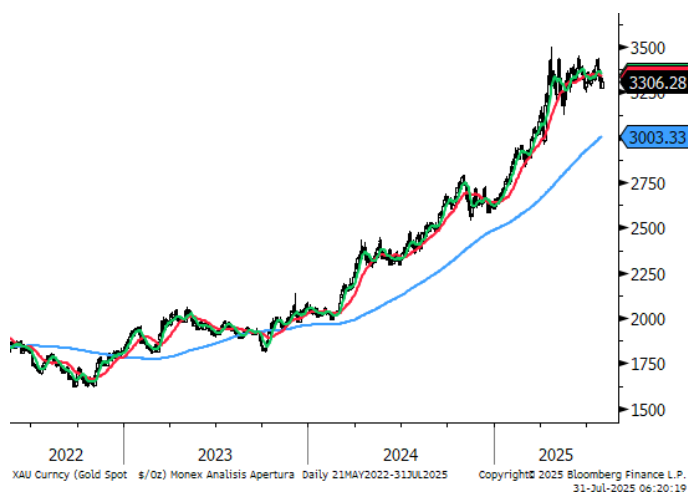
## Petróleo WTI



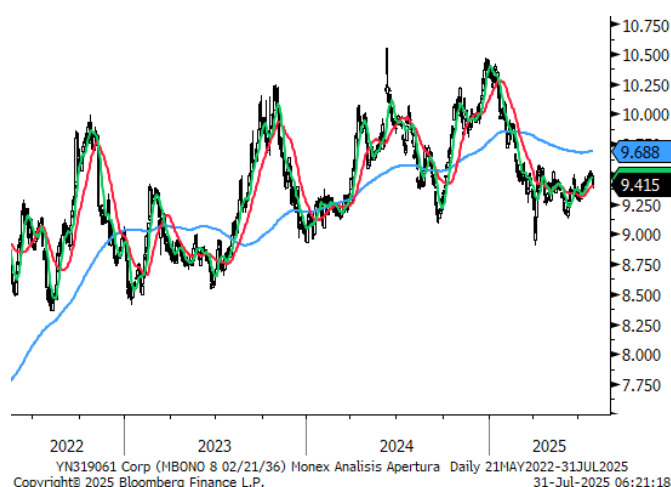
## GT10



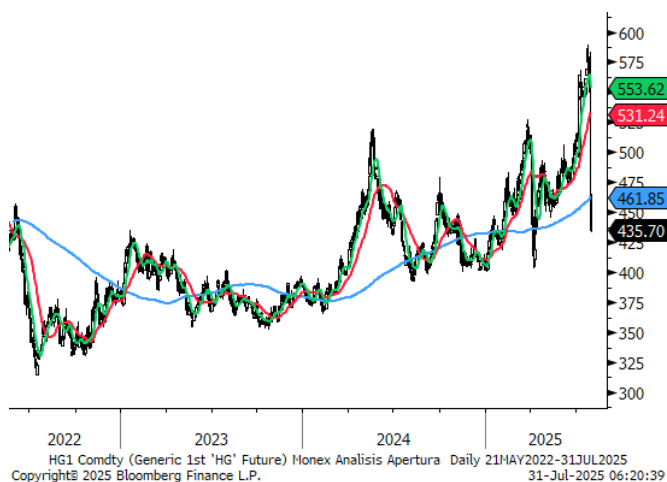
## Oro



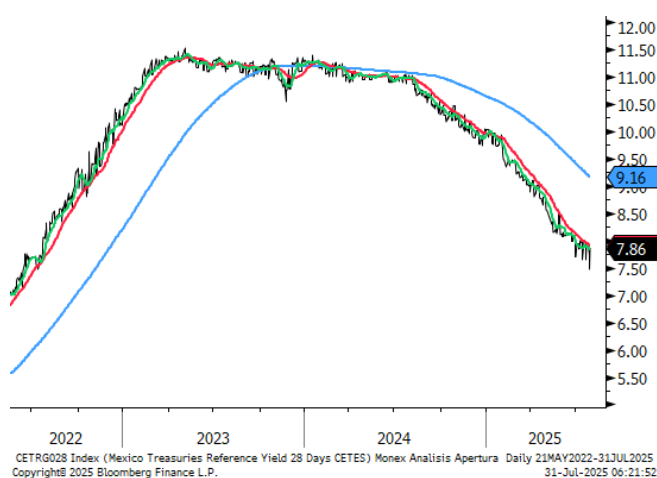
## M10a



## Cobre



## Cetes28



	Precio de Cierre	Promedio 10 días	%	Promedio 50 días	%	Promedio 200 días	%	RSI (14) días
Divisas								
Peso / Dólar	18.38	18.52	-0.7%	18.46	-0.4%	19.23	-4.4%	45
Índice Dólar	99.59	99.64	-0.1%	98.44	1.2%	100.22	-0.6%	60
Dólar / Euro	1.16	1.16	0.1%	1.17	-0.8%	1.14	1.9%	43
Dólar / Libra Est.	1.32	1.31	0.3%	1.34	-1.5%	1.33	-0.7%	41
Yen / Dólar	154.11	153.56	0.4%	150.24	2.6%	147.71	4.3%	63
Real Bra. / Dólar	5.31	5.36	-0.9%	5.37	-1.2%	5.57	-4.7%	40
Dólar Canad. / Dólar	1.40	1.40	-0.1%	1.39	0.5%	1.39	0.5%	53
Yuan / Dólar	7.12	7.12	0.0%	7.13	-0.1%	7.20	-1.2%	49
Bitcoin/Dólar	105,974.93	104,882.10	1.0%	111,867.10	-5.3%	110,289.54	-3.9%	48
Índices								
S&P/BMV IPC	63,376	62,806	0.9%	61,521	3.0%	57,065	11.1%	59
Dow Jones	46,987	47,360	-0.8%	46,391	1.3%	43,784	7.3%	52
S&P 500	6,729	6,819	-1.3%	6,670	0.9%	6,130	9.8%	47
Nasdaq	23,005	23,547	-2.3%	22,665	1.5%	20,085	14.5%	47
FTSE 100	9,777	9,732	0.5%	9,429	3.7%	8,920	9.6%	68
Dax	24,014	23,993	0.1%	23,959	0.2%	23,382	2.7%	51
Cac 40	8,069	8,093	-0.3%	7,970	1.3%	7,841	2.9%	51
Ibex 35	16,146	16,065	0.5%	15,521	4.0%	14,166	14.0%	67
FTSE MIB	43,840	43,250	1.4%	42,586	2.9%	40,046	9.5%	64
Nikkei	50,912	50,956	-0.1%	46,674	9.1%	40,453	25.9%	61
Hang Seng	26,649	26,239	1.6%	26,142	1.9%	24,040	10.9%	56
Bovespa	154,064	150,321	2.5%	144,912	6.3%	135,950	13.3%	81
Euro Stoxx 50	5,670	5,663	0.1%	5,544	2.3%	5,378	5.4%	57
Commodities								
Petr. WTI (barril)	59.95	60.25	-0.5%	61.52	-2.6%	64.96	-7.7%	47
Oro (usd-onz)	4,093	3,989	2.6%	3,891	5.2%	3,383.45	21.0%	58
Plata (usd-onz)	50.09	48.19	3.9%	46.51	7.7%	37.66	33.0%	59
Cobre (usd-libra)	503.50	505.91	-0.5%	486.39	3.5%	480.38	4.8%	55
Gas N. (usd/MMBtu)	4.46	4.08	9.5%	3.33	34.2%	3.46	29.0%	76
ETFs								
Edc* (Emerg. 3XBull)	957	1,024	-6.6%	935	2.3%	736	30.0%	43
Edz* (Emerg. 3XBear)	693	663	4.5%	744	-6.8%	1,156	-40.0%	50
Fas* (Finan. 3X Bull)	3,017	3,013	0.1%	3,163	-4.6%	3,108	-2.9%	46
Faz* (Finan. 3X Bear)	810	811	0.0%	779	4.0%	936	-13.4%	54

## Directorio

### DIRECCIÓN DE ANALISIS ECONÓMICO CAMBIARIO Y BURSÁTIL

Janneth Quiroz Zamora	Directora de Análisis Económico, Cambiario y Bursátil	T. 5230-0200 Ext. 0669	<a href="mailto:jquirozz@monex.com.mx">jquirozz@monex.com.mx</a>
J. Roberto Solano Pérez	Gerente de Análisis Económico, Cambiario y Bursátil	T. 5230-0200 Ext. 0760	<a href="mailto:jrsolano@monex.com.mx">jrsolano@monex.com.mx</a>
Brian Rodríguez Ontiveros	Analista Bursátil	T. 5230-0200 Ext. 4195	<a href="mailto:brodriguez01@monex.com.mx">brodriguez01@monex.com.mx</a>
André Maurin Parra	Analista Económico	T. 5230-0200 Ext. 2307	<a href="mailto:amauring@monex.com.mx">amauring@monex.com.mx</a>
Rosa M. Rubio Kantún	Analista Económico	T. 5230-0200 Ext. 4465	<a href="mailto:rmrubiok@monex.com.mx">rmrubiok@monex.com.mx</a>
Kevin Louis Castro	Analista Económico	T. 5230-0200 Ext. 0686	<a href="mailto:klouisc@monex.com.mx">klouisc@monex.com.mx</a>
César Adrián Salinas Garduño	Analista de Sistemas de Información	T. 5230-0200 Ext. 4790	<a href="mailto:casalinasg@monex.com.mx">casalinasg@monex.com.mx</a>

## Disclaimer

Nosotros, el Área de Análisis y Estrategia Bursátil, certificamos que las opiniones contenidas en este documento reflejan exclusivamente el punto de vista del analista responsable de su elaboración. Asimismo, certificamos que no hemos recibido, ni recibiremos, compensación alguna directa o indirecta a cambio de expresar una opinión específica de este reporte.

Es importante mencionar que los analistas no mantienen inversiones directas o a través de interpósita persona, en los valores o instrumentos derivados objeto del reporte de análisis, así como que ninguno de los miembros del Consejo, directores generales y directivos del nivel inmediato inferior a éste, funge con algún cargo en las emisoras que pueden ser objeto de análisis en el presente documento.

En los últimos doce meses, es posible que Monex Grupo Financiero, S.A. de C.V. y/o las Entidades Financieras que lo conforman (en lo sucesivo "Monex"), a través de sus áreas de negocio, haya recibido compensaciones por prestar algún servicio de representación común, financiamiento corporativo, banca de inversión, asesoría corporativa u otorgamiento de créditos bancarios, a emisoras que pueden ser objeto de análisis en el presente informe. Monex no mantiene inversiones, al cierre del último trimestre, directa o indirectamente, en valores o instrumentos financieros derivados, cuyo subyacente sean valores, objeto del presente reporte, que representen el uno por ciento o más de su cartera de inversión, de los valores en circulación o del subyacente de los valores emitidos.

Este reporte está dirigido a la Dirección de Promoción de Banca Privada, Asesoría Patrimonial y Banca de Empresas de Monex. Las recomendaciones reflejan una expectativa de comportamiento de un valor contra su mercado de referencia y en un plazo determinado. Este comportamiento puede estar explicado por el valor fundamental de la compañía, pero también por otros factores. El cálculo del valor fundamental realizado se basa en una combinación de una o más metodologías generalmente aceptadas en los análisis financieros, y que pueden incluir, entre otras, análisis de múltiplos, flujos de efectivo descontados, análisis por partes o alguna otra que aplique al caso particular que se esté analizando. Sin perjuicio de lo que antecede, podrían tener más peso otros factores, entre los que se encuentran el flujo de noticias, momento de beneficios, fusiones y adquisiciones, el apetito del mercado por un determinado sector, entre otros; estos factores pueden llevar a una recomendación opuesta a la indicada solamente por el valor fundamental y su comparación directa con la cotización.

Nuestra política de recomendación contempla los siguientes escenarios: Compra.- Cuando el rendimiento esperado de la acción supere en más del 5% el rendimiento esperado del IPyC; Mantener.- Cuando el rendimiento esperado de la acción se ubique entre el  $\pm$  5% el rendimiento esperado del IPyC; Venta.- Cuando el rendimiento esperado de la acción sea inferior en más del 5% el rendimiento esperado del IPyC.

El presente documento fue elaborado por Monex con información pública obtenida de fuentes consideradas como fidedignas, sin embargo, no existe garantía, explícita o implícita, de su confiabilidad, por lo que Monex no ofrece ninguna garantía en cuanto a su precisión o integridad. El inversionista que tenga acceso al presente documento debe ser consciente de que los valores, instrumentos o inversiones a que el mismo se refiere pueden no ser adecuados para sus objetivos específicos de inversión, su posición financiera o su perfil de riesgo. El contenido de este mensaje no constituye una oferta, invitación o solicitud de Monex para comprar, vender o suscribir ninguna clase de valores o bien para la realización de operaciones específicas. Monex no asume, ni asumirá obligación alguna derivada del contenido del presente documento, por lo que ningún tercero podrá alegar un daño, perjuicio, pérdida o menoscabo en su patrimonio derivado de decisiones de inversión que hubiese basado en este documento. Las opiniones aquí expresadas sólo representan la opinión del analista y no representan la opinión de Monex ni de sus funcionarios. Los empleados de las áreas de promoción, operación, directivos o cualquier otro profesional de Monex, podrían proporcionar comentarios de mercado, verbalmente o por escrito a los clientes que reflejen opiniones contrarias a las expresadas en el presente documento. Inclusive, Monex o cualquiera de sus promotores, operadores, afiliadas o personas relacionadas podrían realizar decisiones de inversión inconsistentes con las opiniones expresadas en el presente documento.