

14 de Octubre de 2021

Dirección de Análisis Económico,
Cambiario y Bursátil

Mercados Recuperan Terreno Positivo...

Mercado

- Los mercados accionarios a nivel mundial presentan movimientos positivos, recuperándose tras una semana con incertidumbre por las presiones inflacionarias, debido a los elevados precios de los energéticos. Además, los inversionistas se centran en la información de los reportes corporativos del sector financiero, así como a noticias relacionadas con el comienzo del tapering para el cierre del año.

Economía

- En Japón se dio a conocer la Producción Industrial de agosto, la cual retrocedió -3.6% vs -3.2% previo.
- En China se publicó el dato de inflación, el cual reportó un aumento de 0.7% vs 0.8% esperado y 0.8% del dato anterior.
- En la Eurozona no se publicaron datos económicos de relevancia.
- En EUA se darán a conocer las Solicitudes por Desempleo al 09 de octubre, las cuales se estima que se ajusten a niveles de 320k desde 326k.
- En México se publicarán las minutas de la última reunión de política monetaria.

Divisas

- Índice Dólar: amanece con una depreciación de -0.25% (una depreciación durante la última semana de -0.3%), a la espera de conocer datos de empleo en EUA.
- Peso: El peso mexicano se aprecia 0.02% (una depreciación respecto a la última semana de -0.4% y vs el cierre de septiembre una depreciación de -0.5%), ubicándose en \$20.55, a la espera de conocer las minutas de la última reunión de política monetaria en México.
- Euro: Previo a la apertura de los mercados el euro frente al dólar se aprecia 0.15% (respecto al dato de la última no se presentaron cambios importantes y respecto al cierre de septiembre una depreciación de -0.5%).
- Libra: La libra se aprecia 0.43% (una depreciación durante octubre de -1.2%), ante una modesta agenda económica en Reino Unido.
- El Bitcoin avanza 1.35%, tras un importante rally durante las últimas semanas.

Deuda

- El Bono a 10 años de EUA presenta un decremento de -0.87pb, para ubicarse en 1.53%.
- El Bono a 10 años de México, presenta un retroceso de -4.26pb, para situarse en 7.41%.

Accionario

- Las bolsas en Asia cerraron mixtas, destacando el incremento de 1.46% del Nikkei.
- Las bolsas en Europa presentan movimientos positivos, en donde el Euro Stoxx presenta un avance de 1.13%.
- En EUA, los futuros operan positivos, destacando el incremento de 0.78% del Nasdaq.

Commodities

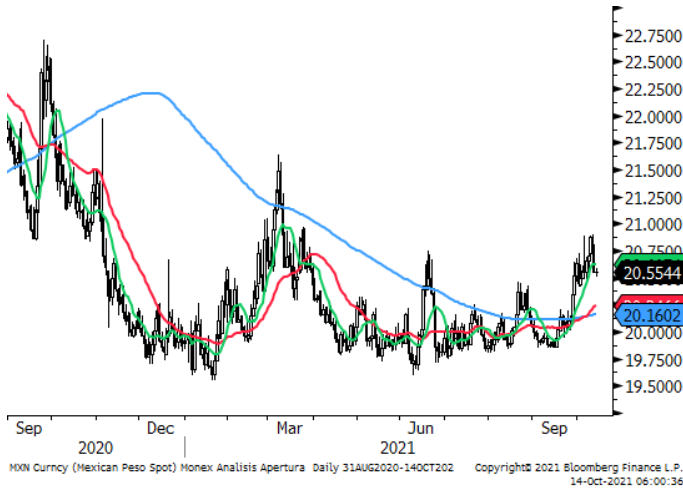
- Los precios de los commodities presentan movimientos positivos, destacando el aumento de 2.63% del Gas Natural.

Mercados a la Apertura

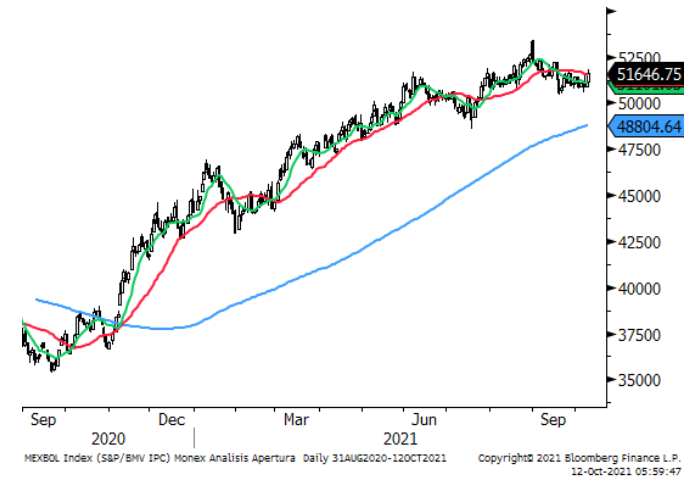
Divisas	Actual	Var %
Índice Dólar	93.85	-0.25%
Peso / Dólar	20.55	-0.02%
Yen / Dólar	113.41	0.14%
Franco Suizo / Dólar	0.92	-0.45%
Dólar Canad. / Dólar	1.24	-0.55%
Dólar / Euro	1.16	0.15%
Dólar / Libra Esterlina	1.37	0.43%
Bitcoin/Dólar	57,752.39	1.35%
Mdo. Dinero	Actual	pb
Cetes28	4.79	0.00
TIIIE28	4.99	0.32
Udibono 10a	2.65	-2.52
México 10a	7.41	-4.26
Tbill 1M	0.01	-0.25
Libor 1M	0.09	0.25
EUA 10a	1.53	-0.87
Japón 10a	0.08	-1.15
Alemania 10a	-0.17	-3.67
Reino Unido 10a	1.07	-1.76
Francia 10a	0.17	-3.10
España 10a	0.47	-2.39
Brasil 10a	10.90	0.76
Accionarios	Actual	Var %
Nikkei	28,551	1.46%
Hang Seng	24,963	-1.43%
Euro Stoxx 50	4,129	1.13%
Dax	15,378	0.85%
Cac 40	6,655	0.87%
Ibex 35	8,963	0.92%
FTSE 100	7,192	0.70%
Ibex 35	8,963	0.92%
S&P/BMV IPC (Fut)	52,025	0.19%
Dow Jones (Fut)	34,459	0.59%
S&P 500 (Fut)	4,384	0.66%
Nasdaq (Fut)	14,880	0.78%
Commodities	Actual	Var %
Oro (usd-onz)	1,799.85	0.38%
Plata (usd-onz)	23.37	1.21%
Cobre (usd-libra)	4.55	0.82%
Petr. WTI (barril)	81.41	1.21%
Petr. Brent (barril)	84.25	1.29%
Mezcla Mex. (barril)	76.27	1.40%
Gas N. (usd/MMBtu)	5.74	2.63%

Fuente: Monex con datos de Bloomberg

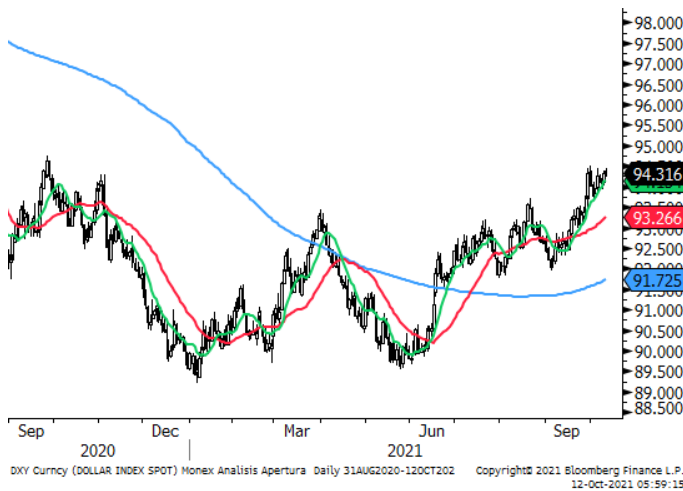
Peso / Dólar



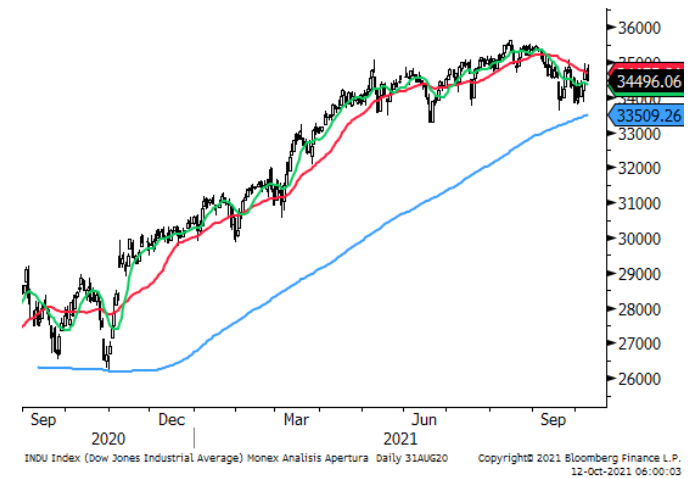
S&P/BMV IPC



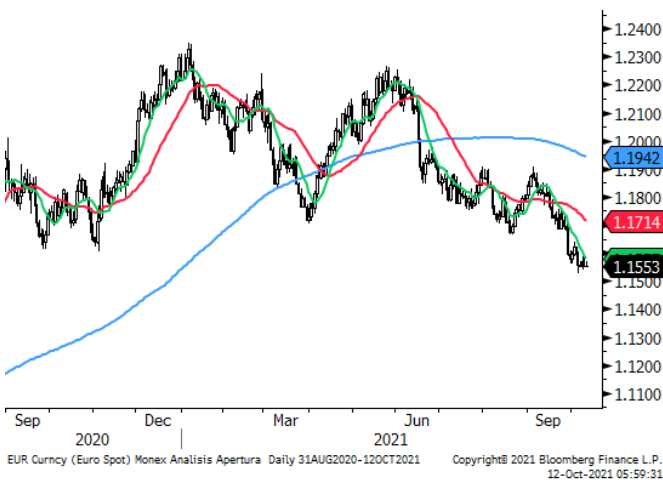
Índice Dólar



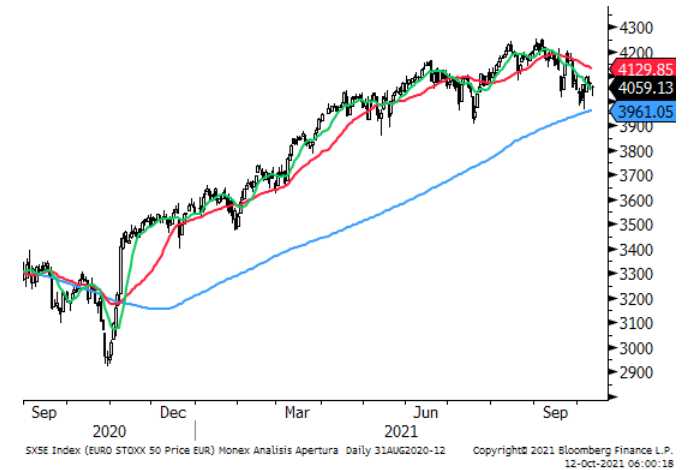
Dow Jones



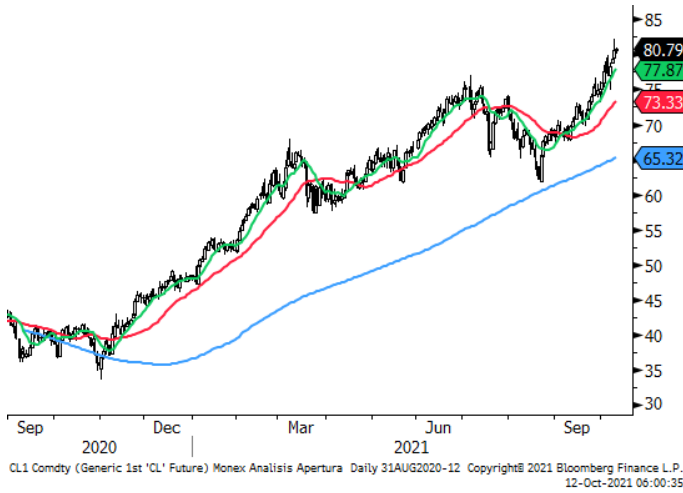
Dólar / Euro



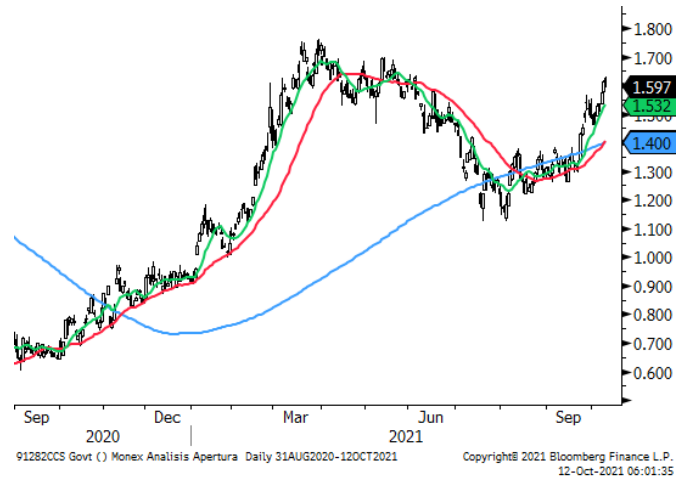
Euro Stoxx



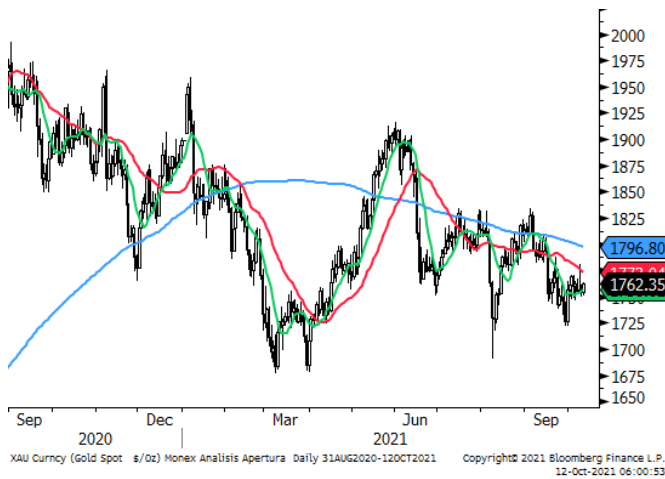
Petróleo WTI



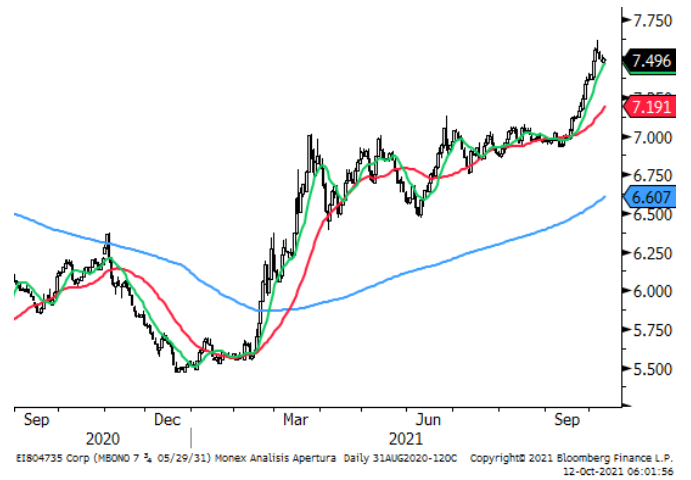
GT10



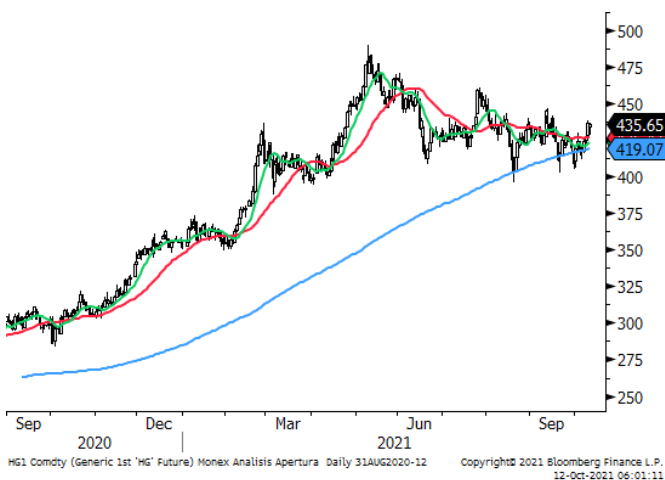
Oro



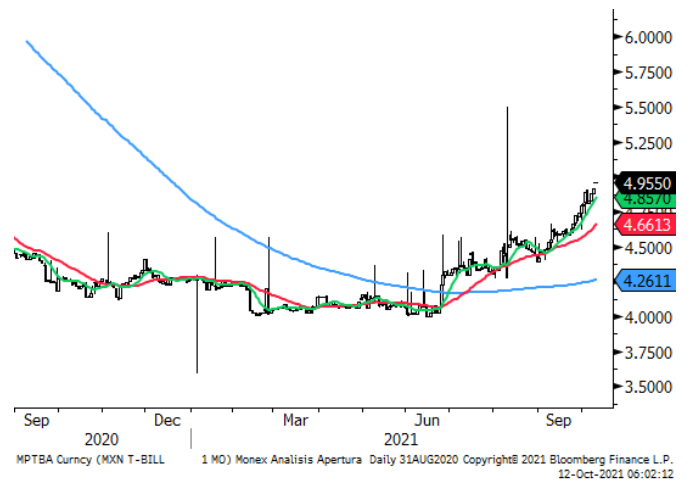
M10a



Cobre



Cetes28



	Precio de Cierre	Promedio 10 días	%	Promedio 50 días	%	Promedio 200 días	%	RSI (14) días
Divisas								
Peso / Dólar	20.55	20.62	-0.3%	20.19	1.8%	20.16	1.9%	55
Índice Dólar	93.84	94.11	-0.3%	93.18	0.7%	91.77	2.3%	53
Dólar / Euro	1.16	1.16	0.3%	1.17	-0.9%	1.19	-2.7%	44
Dólar / Libra Est.	1.37	1.36	0.7%	1.37	0.0%	1.38	-0.9%	56
Yen / Dólar	113.42	112.23	1.1%	110.50	2.6%	108.86	4.2%	72
Real Bra. / Dólar	5.52	5.47	0.8%	5.30	4.0%	5.34	3.3%	64
Dólar Canad. / Dólar	1.24	1.25	-1.2%	1.26	-1.9%	1.25	-1.1%	31
Yuan / Dólar	6.44	6.45	-0.2%	6.46	-0.4%	6.47	-0.6%	40
Bitcoin/Dólar	57,754.88	55,213.65	4.6%	48,242.72	19.7%	45,007.41	28.3%	70
Indices								
S&P/BMV IPC	51,813	51,265	1.1%	51,538	0.5%	48,880	6.0%	54
Dow Jones	34,378	34,366	0.0%	34,874	-1.4%	33,550	2.5%	46
S&P 500	4,364	4,354	0.2%	4,435	-1.6%	4,164	4.8%	45
Nasdaq	14,572	14,496	0.5%	14,868	-2.0%	14,029	3.9%	45
FTSE 100	7,192	7,090	1.4%	7,099	1.3%	6,929	3.8%	60
Dax	15,378	15,179	1.3%	15,601	-1.4%	15,076	2.0%	50
Cac 40	6,655	6,560	1.5%	6,662	-0.1%	6,288	5.8%	55
Ibex 35	8,963	8,889	0.8%	8,872	1.0%	8,693	3.1%	54
FTSE MIB	26,206	25,877	1.3%	25,973	0.9%	24,674	6.2%	56
Nikkei	28,551	28,171	1.3%	28,667	-0.4%	28,732	-0.6%	50
Hang Seng	24,963	24,567	1.6%	25,441	-1.9%	27,781	-10.1%	51
Bovespa	113,456	111,545	1.7%	116,181	-2.3%	119,810	-5.3%	49
Euro Stoxx 50	4,130	4,062	1.7%	4,149	-0.5%	3,967	4.1%	53
Commodities								
Petr. WTI (barril)	81.42	79.05	3.0%	71.45	13.9%	65.64	24.0%	76
Oro (usd-onz)	1,800	1,767	1.8%	1,777	1.3%	1,795.59	0.2%	61
Plata (usd-onz)	23.37	22.74	2.8%	23.29	0.4%	25.55	-8.5%	58
Cobre (usd-libra)	455.30	430.47	5.8%	427.91	6.4%	420.04	8.4%	65
Gas N. (usd/MMBtu)	5.74	5.68	1.1%	4.82	19.2%	3.46	66.0%	59
ETFs								
Edc* (Emerg. 3XBull)	1,710	1,634	4.7%	1,711	-0.1%	1,999	-14.5%	54
Edz* (Emerg. 3XBear)	184	194	-4.9%	182	1.2%	171	7.4%	47
Fas* (Finan. 3X Bull)	2,541	2,549	-0.3%	2,432	4.5%	2,049	24.0%	52

Directorio

DIRECCIÓN DE ANALISIS ECONÓMICO CAMBIARIO Y BURSÁTIL

Carlos A. González Tabares Director de Análisis Económico, Cambiario y Bursátil T. 5231-4521 crgonzalez@monex.com.mx

ANÁLISIS ECONÓMICO

Marcos Daniel Arias Novelo Analista Económico T. 5230-0200 Ext. 4186 mdariasn@monex.com.mx

ANÁLISIS CAMBIARIO

Janneth Quiroz Zamora Subdirector de Análisis T. 5230-0200 Ext. 0669 jquirozz@monex.com.mx

Luis Miguel Orozco Campos Analista Económico T. 5230-0200 Ext. 0016 lmorozcoc@monex.com.mx

ANÁLISIS BURSÁTIL

J. Roberto Solano Pérez Coordinador de Análisis Bursátil T. 5230-0200 Ext. 4451 jrsolano@monex.com.mx

Brian Rodríguez Ontiveros Analista Bursátil T. 5230-0200 Ext. 4195 brodriguez01@monex.com.mx

ANÁLISIS DE DATOS

César Adrián Salinas Garduño Analista de Sistemas de Información T. 5230-0200 Ext. 4790 casalinasg@monex.com.mx

Disclaimer

Nosotros, el Área de Análisis y Estrategia Bursátil, certificamos que las opiniones contenidas en este documento reflejan exclusivamente el punto de vista del analista responsable de su elaboración. Asimismo, certificamos que no hemos recibido, ni recibiremos, compensación alguna directa o indirecta a cambio de expresar una opinión específica de este reporte.

Es importante mencionar que los analistas no mantienen inversiones directas o a través de interpósita persona, en los valores o instrumentos derivados objeto del reporte de análisis, así como que ninguno de los miembros del Consejo, directores generales y directivos del nivel inmediato inferior a éste, fungen con algún cargo en las emisoras que pueden ser objeto de análisis en el presente documento.

En los últimos doce meses, es posible que Monex Grupo Financiero, S.A. de C.V. y/o las Entidades Financieras que lo conforman (en lo sucesivo "Monex"), a través de sus áreas de negocio, haya recibido compensaciones por prestar algún servicio de representación común, financiamiento corporativo, banca de inversión, asesoría corporativa u otorgamiento de créditos bancarios, a emisoras que pueden ser objeto de análisis en el presente informe. Monex no mantiene inversiones, al cierre del último trimestre, directa o indirectamente, en valores o instrumentos financieros derivados, cuyo subyacente sean valores, objeto del presente reporte, que representen el uno por ciento o más de su cartera de inversión, de los valores en circulación o del subyacente de los valores emitidos.

Este reporte está dirigido a la Dirección de Promoción de Banca Privada, Asesoría Patrimonial y Banca de Empresas de Monex. Las recomendaciones reflejan una expectativa de comportamiento de un valor contra su mercado de referencia y en un plazo determinado. Este comportamiento puede estar explicado por el valor fundamental de la compañía, pero también por otros factores. El cálculo del valor fundamental realizado se basa en una combinación de una o más metodologías generalmente aceptadas en los análisis financieros, y que pueden incluir, entre otras, análisis de múltiplos, flujos de efectivo descontados, análisis por partes o alguna otra que aplique al caso particular que se esté analizando. Sin perjuicio de lo que antecede, podrían tener más peso otros factores, entre los que se encuentran el flujo de noticias, momento de beneficios, fusiones y adquisiciones, el apetito del mercado por un determinado sector, entre otros; estos factores pueden llevar a una recomendación opuesta a la indicada solamente por el valor fundamental y su comparación directa con la cotización.

Nuestra política de recomendación contempla los siguientes escenarios: Compra. - Cuando el rendimiento esperado de la acción supere en más del 5% el rendimiento esperado del IPyC; Mantener. - Cuando el rendimiento esperado de la acción se ubique entre el $\pm 5\%$ el rendimiento esperado del IPyC; Venta. - Cuando el rendimiento esperado de la acción sea inferior en más del 5% el rendimiento esperado del IPyC.

El presente documento fue elaborado por Monex con información pública obtenida de fuentes consideradas como fidedignas, sin embargo, no existe garantía, explícita o implícita, de su confiabilidad, por lo que Monex no ofrece ninguna garantía en cuanto a su precisión o integridad. El inversionista que tenga acceso al presente documento debe ser consciente de que los valores, instrumentos o inversiones a que el mismo se refiere pueden no ser adecuados para sus objetivos específicos de inversión, su posición financiera o su perfil de riesgo. El contenido de este mensaje no constituye una oferta, invitación o solicitud de Monex para comprar, vender o suscribir ninguna clase de valores o bien para la realización de operaciones específicas. Monex no asume, ni asumirá obligación alguna derivada del contenido del presente documento, por lo que ningún tercero podrá alegar un daño, perjuicio, pérdida o menoscabo en su patrimonio derivado de decisiones de inversión que hubiese basado en este documento. Las opiniones aquí expresadas sólo representan la opinión del analista y no representan la opinión de Monex ni de sus funcionarios. Los empleados de las áreas de promoción, operación, directivos o cualquier otro profesional de Monex, podrían proporcionar comentarios de mercado, verbalmente o por escrito a los clientes que reflejen opiniones contrarias a las expresadas en el presente documento. Inclusive, Monex o cualquiera de sus promotores, operadores, afiliados o personas relacionadas podrían realizar decisiones de inversión inconsistentes con las opiniones expresadas en el presente documento.