

21 de Noviembre de 2023

Dirección de Análisis Económico,
Cambiario y Bursátil

Mercados a la Espera de las Minutas de la FED

Mercado

- Los mercados accionarios a nivel mundial presentan movimientos negativos, después de acumular un importante periodo alcista. Adicionalmente, se espera una modesta agenda económica para la sesión, destacan las ventas de casas existentes en EUA así como las minutas de la FED. En lo que respecta a la temporada de reportes corporativos el día de hoy destacan las cifras de NVDA, particularmente a la expectativa de la demanda de semiconductores en China.

Economía

- La [agenda de datos](#) es muy limitada, aunque el resto de la semana habrá datos clave para México.
- Estados Unidos:** A las 09:00 se publicará el dato de Venta de Casas Existentes durante octubre, se esperan 3.9 millones de unidades a cifras anualizadas. A las 13:00 se publicarán las minutas de la última reunión de política monetaria de la Reserva Federal.
- México:** Hoy no se publicará información económica de relevancia.

Divisas

- Peso:** en la sesión overnight, el tipo de cambio USD/MXN presentó volatilidad con sesgo bajista y cotiza en \$17.08, lo que implica una apreciación de 0.24% respecto al cierre previo (una ganancia semanal de 1.38% y un avance de 6.19% respecto al mes pasado). El día de ayer, el dólar alcanzó un nivel mínimo de 17.07 después de conocer los resultados de la elección presidencial en Argentina. El día de hoy, la cotización alcanzó un nuevo mínimo en \$17.06 y podría perforar el piso psicológico de \$17.00 en los próximos días. Los niveles de soporte y resistencia se encuentran en \$17.00 y \$17.20.
- Índice Dólar:** retrocede -0.08% a la espera de la cifra de ventas de casas existentes en octubre.
- Euro:** gana 0.03% sin una agenda económica relevante.
- Libra:** avanza 0.21% debido al debilitamiento del dólar.
- Bitcoin:** se deprecia -0.54%, manteniendo poco apetito de los inversionistas.

Deuda

- El **Bono a 10 años de EUA** presenta un decremento de -0.97pb, para ubicarse en 4.41%.
- El **Bono a 10 años de México**, presenta un aumento de 4.16pb, para situarse en 9.44%.

Accionario

- Las **bolsas en Asia** cerraron negativas, destacando el decremento de -0.25% del Hang Seng.
- Las **bolsas en Europa** presentan movimientos negativos, en donde el Euro Stoxx presenta un retroceso de -0.14%.
- En **EUA**, los futuros operan negativos, destacando el decremento de -0.16% del Dow Jones.

Commodities

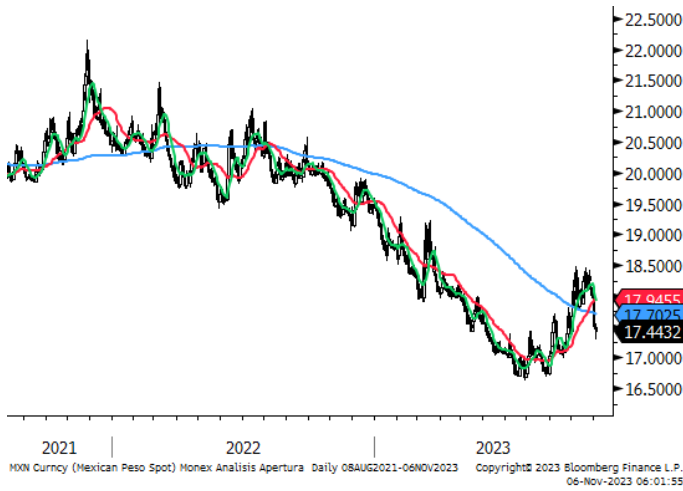
- Los precios de los commodities presentan movimientos mixtos, destacando el aumento del 3.94% de la Mezcla Mexicana.

Mercados a la Apertura

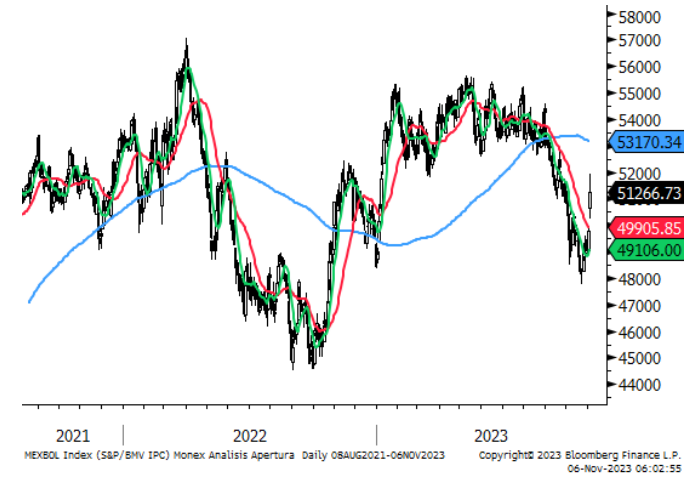
Divisas	Actual	Var %
Índice Dólar	103.36	-0.08%
Peso / Dólar	17.08	-0.24%
Yen / Dólar	147.64	-0.51%
Franco Suizo / Dólar	0.88	-0.10%
Dólar Canad. / Dólar	1.37	-0.14%
Dólar / Euro	1.09	0.03%
Dólar / Libra Esterlina	1.25	0.21%
Bitcoin/Dólar	37,222.85	-0.54%
Mdo. Dinero	Actual	pb
Cetes28	10.90	0.00
TIIE28	11.50	-0.13
Udibono 10a	4.57	-12.00
México 10a	9.44	4.16
Tbill 1M	5.37	-1.87
Libor 1M	5.45	0.15
EUA 10a	4.41	-0.97
Japón 10a	0.70	-4.75
Alemania 10a	2.59	-1.75
Reino Unido 10a	4.11	-1.18
Francia 10a	3.15	-2.41
España 10a	3.57	-2.80
Brasil 10a	11.08	0.79
Accionarios	Actual	Var %
Nikkei	33,354	-0.10%
Hang Seng	17,734	-0.25%
Euro Stoxx 50	4,336	-0.14%
Dax	15,915	0.09%
Cac 40	7,228	-0.27%
Ibex 35	9,828	-0.11%
FTSE 100	7,451	-0.61%
Ibex 35	9,828	-0.11%
S&P/BMV IPC (Fut)	52,790	0.46%
Dow Jones (Fut)	35,170	-0.16%
S&P 500 (Fut)	4,557	-0.12%
Nasdaq (Fut)	16,077	-0.06%
Commodities	Actual	Var %
Oro (usd-onz)	1,988.11	0.51%
Plata (usd-onz)	23.55	0.44%
Cobre (usd-libra)	3.80	-0.39%
Petr. WTI (barril)	77.52	-0.40%
Petr. Brent (barril)	81.99	-0.40%
Mezcla Mex. (barril)	71.96	3.94%
Gas N. (usd/MMBtu)	2.91	0.97%

Fuente: Monex con datos de Bloomberg

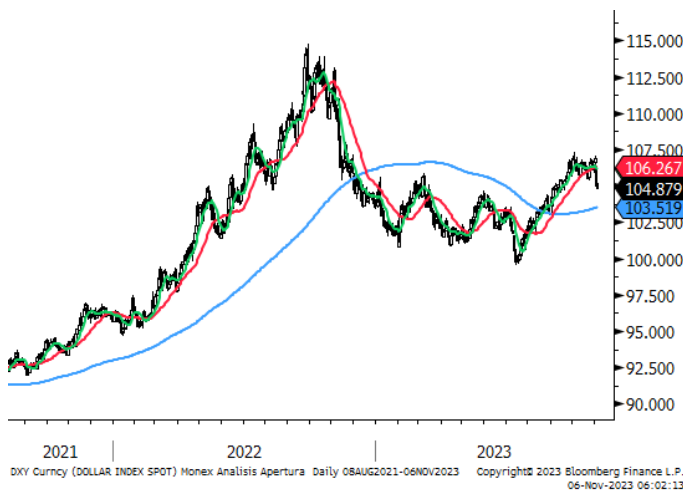
Peso / Dólar



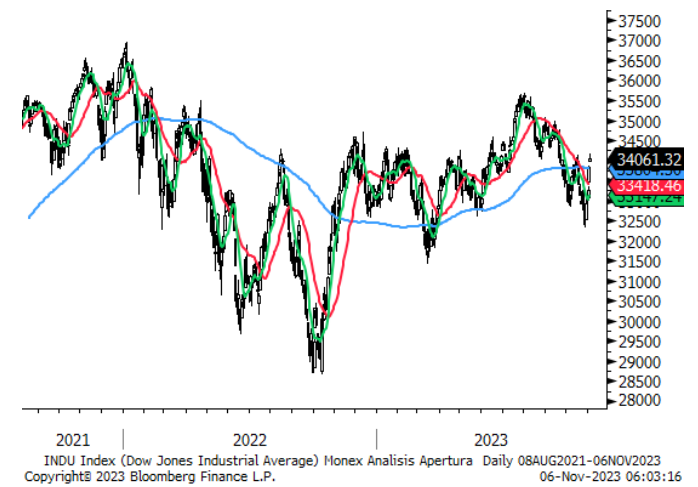
S&P/BMV IPC



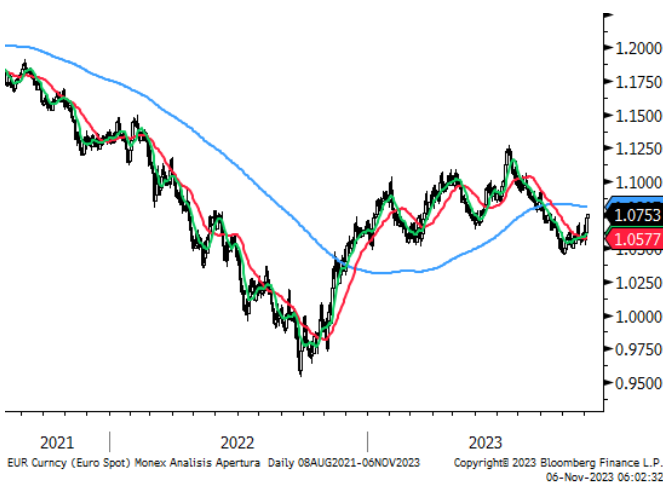
Índice Dólar



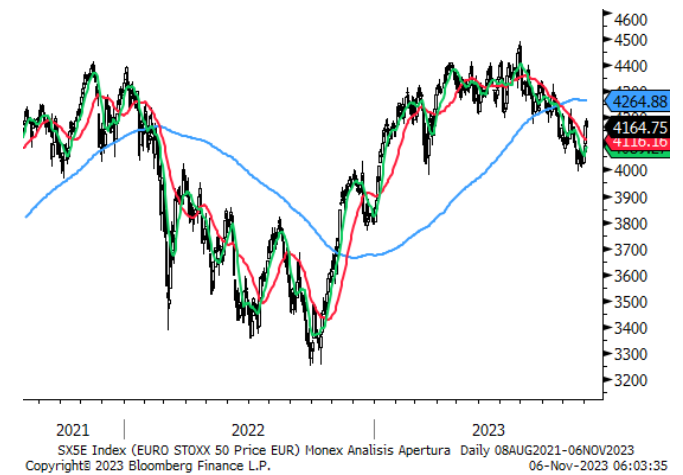
Dow Jones



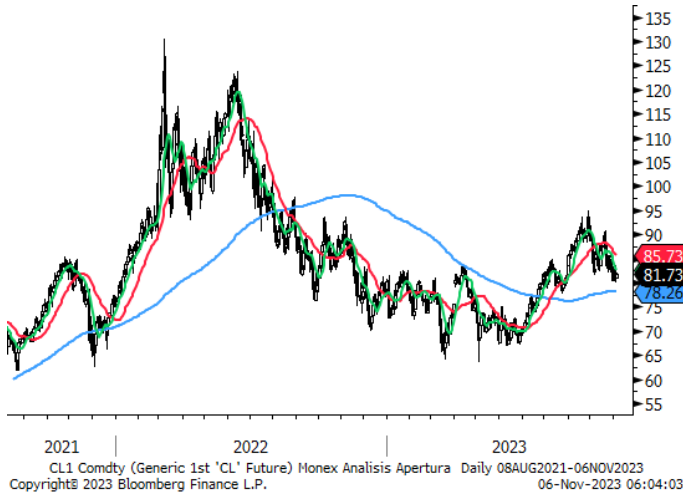
Dólar / Euro



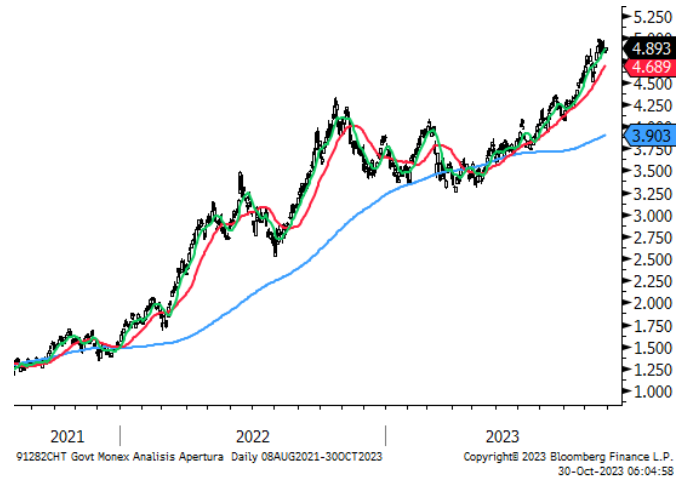
Euro Stoxx



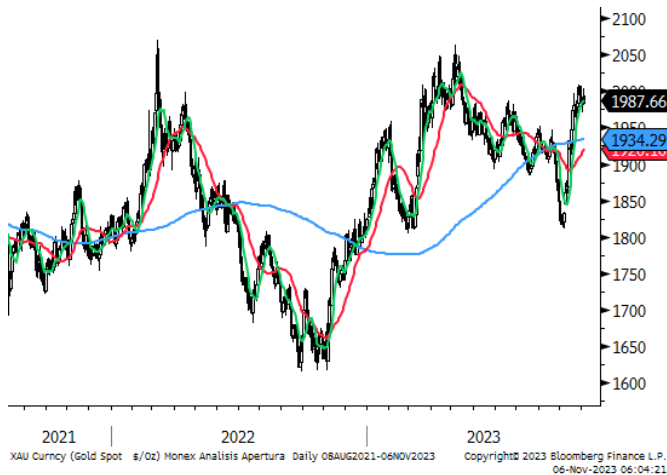
Petróleo WTI



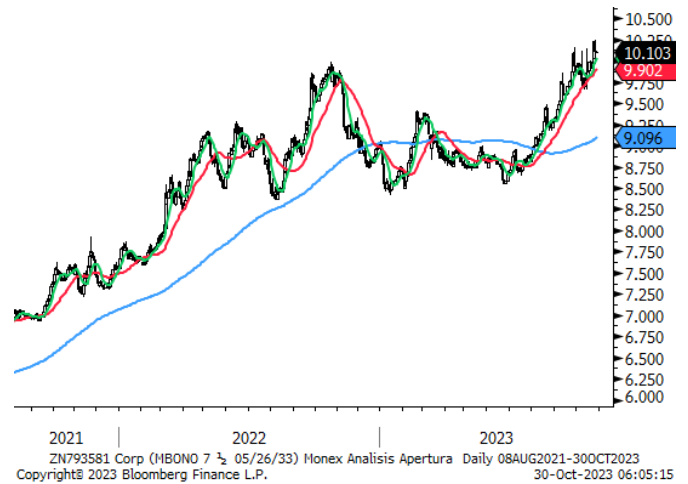
GT10



Oro



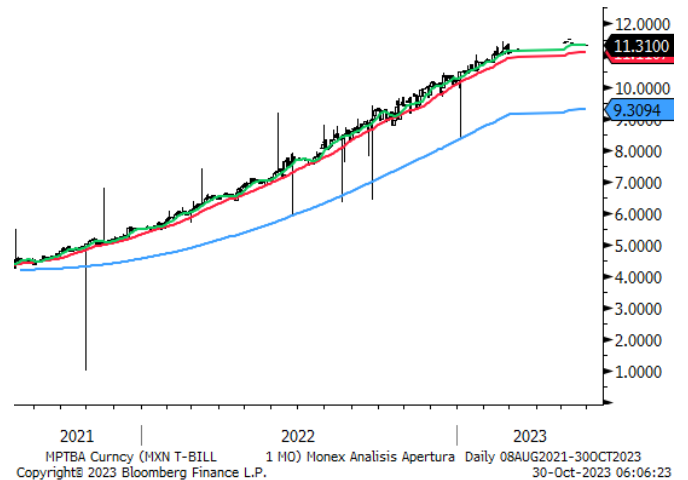
M10a



Cobre



Cetes28



	Precio de Cierre	Promedio 10 días	%	Promedio 50 días	%	Promedio 200 días	%	RSI (14) días
Divisas								
Peso / Dólar	17.08	17.39	-1.8%	17.69	-3.4%	17.63	-3.1%	31
Índice Dólar	103.36	104.65	-1.2%	105.77	-2.3%	103.62	-0.3%	28
Dólar / Euro	1.09	1.08	1.2%	1.06	2.8%	1.08	1.2%	74
Dólar / Libra Est.	1.25	1.24	1.2%	1.23	2.2%	1.24	0.7%	68
Yen / Dólar	147.64	150.37	-1.8%	149.50	-1.2%	141.54	4.3%	37
Real Bra. / Dólar	4.85	4.89	-0.8%	4.98	-2.6%	4.99	-2.6%	36
Dólar Canad. / Dólar	1.37	1.37	-0.3%	1.37	0.3%	1.35	1.4%	46
Yuan / Dólar	7.14	7.24	-1.4%	7.29	-2.1%	7.10	0.5%	12
Bitcoin/Dólar	37,222.85	36,751.77	1.3%	32,476.80	14.6%	29,020.90	28.3%	63
Indices								
S&P/BMV IPC	52,685	51,774	1.8%	50,691	3.9%	53,029	-0.6%	66
Dow Jones	35,151	34,564	1.7%	33,853	3.8%	33,842	3.9%	74
S&P 500	4,547	4,450	2.2%	4,340	4.8%	4,269	6.5%	74
Nasdaq	14,285	13,910	2.7%	13,424	6.4%	12,964	10.2%	74
FTSE 100	7,451	7,443	0.1%	7,509	-0.8%	7,603	-2.0%	51
Dax	15,915	15,605	2.0%	15,303	4.0%	15,657	1.7%	73
Cac 40	7,228	7,155	1.0%	7,073	2.2%	7,244	-0.2%	63
Ibex 35	9,827	9,588	2.5%	9,328	5.3%	9,314	5.5%	77
FTSE MIB	29,286	29,090	0.7%	28,314	3.4%	27,807	5.3%	64
Nikkei	33,354	32,993	1.1%	32,141	3.8%	30,773	8.4%	62
Hang Seng	17,734	17,598	0.8%	17,610	0.7%	19,115	-7.2%	54
Bovespa	125,957	121,542	3.6%	116,717	7.9%	112,616	11.8%	78
Euro Stoxx 50	4,336	4,277	1.4%	4,171	4.0%	4,268	1.6%	70
Commodities								
Petr. WTI (barril)	77.52	76.53	1.3%	84.51	-8.3%	78.20	-0.9%	43
Oro (usd-onz)	1,988	1,965	1.2%	1,930	3.0%	1,938.44	2.6%	66
Plata (usd-onz)	23.55	23.08	2.0%	22.71	3.7%	23.31	1.0%	63
Cobre (usd-libra)	379.95	369.88	2.7%	365.82	3.9%	382.47	-0.7%	65
Gas N. (usd/MMBtu)	2.91	3.05	-4.5%	3.04	-4.4%	2.60	12.0%	42
ETFs								
Edc* (Emerg. 3XBull)	472	464	1.6%	450	4.7%	512	-8.0%	59
Edz* (Emerg. 3XBear)	213	225	-5.6%	242	-12.0%	222	-4.0%	36
Fas* (Finan. 3X Bull)	1,154	1,086	6.3%	1,057	9.2%	1,120	3.0%	70
Faz* (Finan. 3X Bear)	296	323	-8.3%	348	-15.0%	342	-13.4%	29

Directorio

DIRECCIÓN DE ANALISIS ECONÓMICO CAMBIARIO Y BURSÁTIL

Janneth Quiroz Zamora	Directora de Análisis Económico, Cambiario y Bursátil	T. 5230-0200 Ext. 0669	jquirozz@monex.com.mx
J. Roberto Solano Pérez	Gerente de Análisis Económico, Cambiario y Bursátil	T. 5230-0200 Ext. 0760	jrsolano@monex.com.mx
Brian Rodríguez Ontiveros	Analista Bursátil	T. 5230-0200 Ext. 4195	brodriguez01@monex.com.mx
Marcos Daniel Arias Novelo	Analista Económico	T. 5230-0200 Ext. 4186	mdariasn@monex.com.mx
André Maurin Parra	Analista Económico	T. 5230-0200 Ext. 2307	amauring@monex.com.mx
César Adrián Salinas Garduño	Analista de Sistemas de Información	T. 5230-0200 Ext. 4790	casalinasg@monex.com.mx

Disclaimer

Nosotros, el Área de Análisis y Estrategia Bursátil, certificamos que las opiniones contenidas en este documento reflejan exclusivamente el punto de vista del analista responsable de su elaboración. Asimismo, certificamos que no hemos recibido, ni recibiremos, compensación alguna directa o indirecta a cambio de expresar una opinión específica de este reporte.

Es importante mencionar que los analistas no mantienen inversiones directas o a través de interpósita persona, en los valores o instrumentos derivados objeto del reporte de análisis, así como que ninguno de los miembros del Consejo, directores generales y directivos del nivel inmediato inferior a éste, funge con algún cargo en las emisoras que pueden ser objeto de análisis en el presente documento.

En los últimos doce meses, es posible que Monex Grupo Financiero, S.A. de C.V. y/o las Entidades Financieras que lo conforman (en lo sucesivo "Monex"), a través de sus áreas de negocio, haya recibido compensaciones por prestar algún servicio de representación común, financiamiento corporativo, banca de inversión, asesoría corporativa u otorgamiento de créditos bancarios, a emisoras que pueden ser objeto de análisis en el presente informe. Monex no mantiene inversiones, al cierre del último trimestre, directa o indirectamente, en valores o instrumentos financieros derivados, cuyo subyacente sean valores, objeto del presente reporte, que representen el uno por ciento o más de su cartera de inversión, de los valores en circulación o del subyacente de los valores emitidos.

Este reporte está dirigido a la Dirección de Promoción de Banca Privada, Asesoría Patrimonial y Banca de Empresas de Monex. Las recomendaciones reflejan una expectativa de comportamiento de un valor contra su mercado de referencia y en un plazo determinado. Este comportamiento puede estar explicado por el valor fundamental de la compañía, pero también por otros factores. El cálculo del valor fundamental realizado se basa en una combinación de una o más metodologías generalmente aceptadas en los análisis financieros, y que pueden incluir, entre otras, análisis de múltiplos, flujos de efectivo descontados, análisis por partes o alguna otra que aplique al caso particular que se esté analizando. Sin perjuicio de lo que antecede, podrían tener más peso otros factores, entre los que se encuentran el flujo de noticias, momento de beneficios, fusiones y adquisiciones, el apetito del mercado por un determinado sector, entre otros; estos factores pueden llevar a una recomendación opuesta a la indicada solamente por el valor fundamental y su comparación directa con la cotización.

Nuestra política de recomendación contempla los siguientes escenarios: Compra. - Cuando el rendimiento esperado de la acción supere en más del 5% el rendimiento esperado del IPyC; Mantener. - Cuando el rendimiento esperado de la acción se ubique entre el $\pm 5\%$ el rendimiento esperado del IPyC; Venta. - Cuando el rendimiento esperado de la acción sea inferior en más del 5% el rendimiento esperado del IPyC.

El presente documento fue elaborado por Monex con información pública obtenida de fuentes consideradas como fidedignas, sin embargo, no existe garantía, explícita o implícita, de su confiabilidad, por lo que Monex no ofrece ninguna garantía en cuanto a su precisión o integridad. El inversionista que tenga acceso al presente documento debe ser consciente de que los valores, instrumentos o inversiones a que el mismo se refiere pueden no ser adecuados para sus objetivos específicos de inversión, su posición financiera o su perfil de riesgo. El contenido de este mensaje no constituye una oferta, invitación o solicitud de Monex para comprar, vender o suscribir ninguna clase de valores o bien para la realización de operaciones específicas. Monex no asume, ni asumirá obligación alguna derivada del contenido del presente documento, por lo que ningún tercero podrá alegar un daño, perjuicio, pérdida o menoscabo en su patrimonio derivado de decisiones de inversión que hubiese basado en este documento. Las opiniones aquí expresadas sólo representan la opinión del analista y no representan la opinión de Monex ni de sus funcionarios. Los empleados de las áreas de promoción, operación, directivos o cualquier otro profesional de Monex, podrían proporcionar comentarios de mercado, verbalmente o por escrito a los clientes que reflejen opiniones contrarias a las expresadas en el presente documento. Inclusive, Monex o cualquiera de sus promotores, operadores, afiliadas o personas relacionadas podrían realizar decisiones de inversión inconsistentes con las opiniones expresadas en el presente documento.